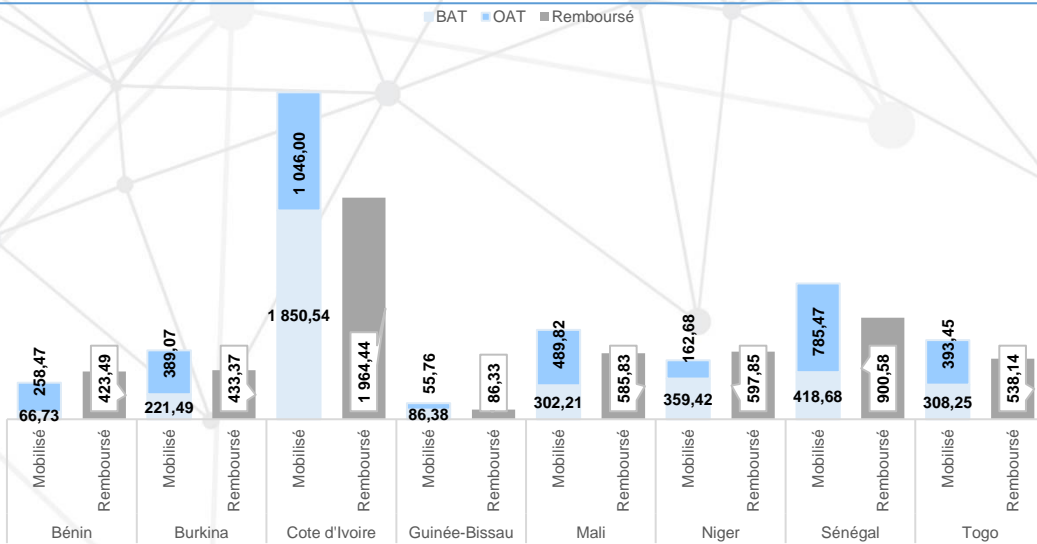


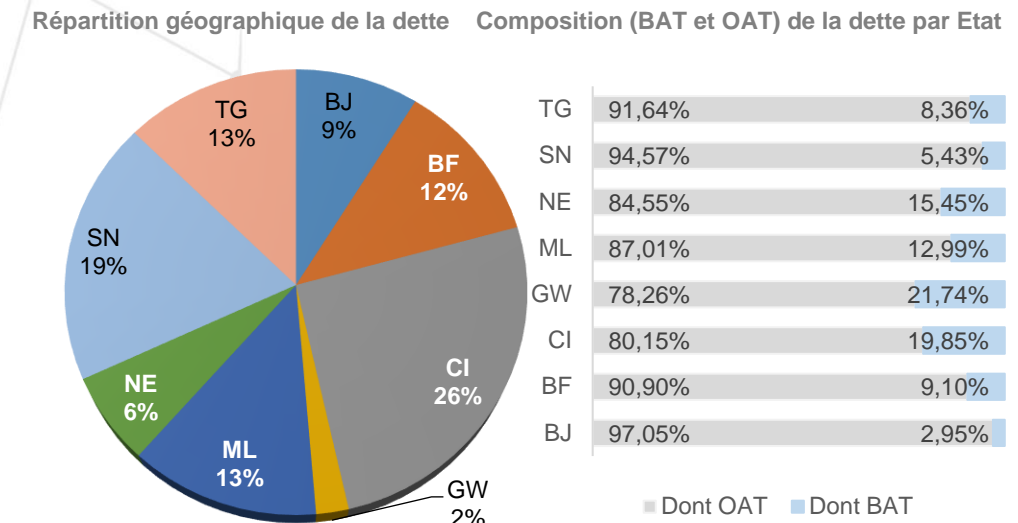
## Situation du Marché au 31 décembre 2023

Libellés	Montant en Milliards de F CFA	Var.
<b>Montant Mobilisé</b>		
Montants Total Mobilisés en 2023 :	7 194,42	+36,92%
BAT :	3 613,69	+105,82%
OAT :	3 580,73	+2,34%
Nombre d'Adjudications en 2023 :	150	+15,38%
Montant Total Remboursé en 2023 :	5 530,04	+34,02%
<b>Encours de la Dette</b>		
Encours de la dette UMOA :	14 571,51	-0,43%
Bénin :	1 295,84	0,00%
Burkina :	1 731,51	+0,88%
Côte d'Ivoire :	3 740,93	+1,98%
Guinée-Bissau :	321,30	0,00%
Mali :	1 880,55	+0,54%
Niger :	959,75	-4,57%
Sénégal :	2 795,13	-3,33%
Togo :	1 846,49	-0,96%
Compte Client :	1 418,63	+4,42%
Compte Propre :	13 152,88	-0,92%

## Cumul des Montants Mobilisés et Remboursés Par Etat sur l'année 2023 (en Milliards de F CFA)



## Répartition de l'encours de la dette par adjudication de la zone UMOA



## Evolution des montants levés par mois (glissement mensuel et annuel)

Libellés	déc-23	nov-23	Variation	déc-22	Variation
Montants mobilisés (en Mds de F CFA) :	201,03	292,65	-31,31%	176,95	13,61%
Durée de vie moyenne (en année) :	1,07	1,74	-38,36%	2,25	-52,44%
Montants Remboursés (en Mds de F CFA) :	283,63	621,10	-54,33%	255,51	11,01%
Nombre d'Adjudication :	6	9	-33,33%	7	-14,29%
Taux de Couverture Moyen :	150,68%	143,25%	5,18%	152,85%	-1,42%

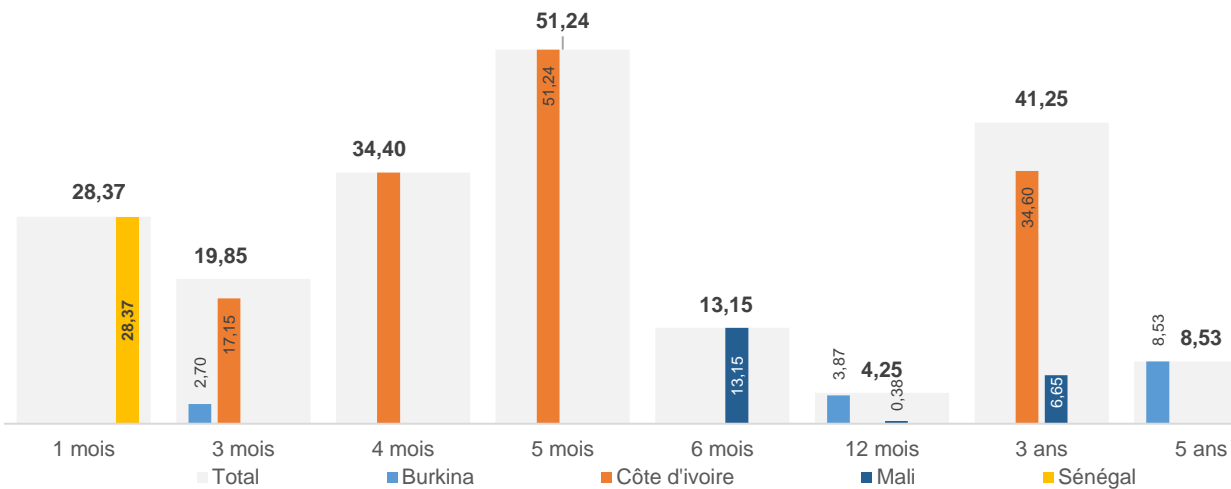
## Récapitulatif des émissions réalisées

Date d'émission	Emetteur	Maturité	Montant Annoncé (milliards FCFA)	Montant Soumis (milliards FCFA)	Montant mobilisé (milliards FCFA)	Taux/Rendement Moyen Pondéré	Nombre de Participant	Spread Rend. Marg. & Min
5-déc.-23	Côte d'Ivoire	4 mois	40,00	16,62	16,22	6,54%	13,00	0,52%
		3 ans		29,17	26,67	7,25%		0,57%
6-déc.-23	Mali	6 mois	20,00	13,15	13,15	8,35%	16,00	-0,07%
		12 mois		0,40	0,38	8,66%		0,57%
		3 ans		6,65	6,65	9,96%		1,69%
7-déc.-23	Sénégal	1 mois	30,00	32,37	28,37	5,81%	5,00	2,75%
12-déc.-23	Côte d'Ivoire	4 mois	20,00	18,18	18,18	6,28%	7,00	1,30%
		3 ans		4,42	3,42	7,40%		0,09%
13-déc.-23	Burkina	3 mois	15,00	2,73	2,70	7,11%	14,00	0,90%
		12 mois		3,87	3,87	8,40%		0,67%
27-déc.-23	Côte d'Ivoire	5 ans	70,00	8,57	8,53	8,31%	12,00	0,33%
		3 mois		17,15	17,15	6,53%		0,52%
		3 ans		56,24	51,24	6,76%		0,20%
				4,53	4,51	7,50%		0,18%

## Montants mobilisés et remboursés par Etat en Milliards de F CFA

Emetteur	Mobilisé en BAT	Mobilisé en OAT	Total Mobilisé	Remboursé
Bénin				
Burkina	6,57	8,53	15,09	1,70
Côte d'Ivoire	102,79	34,60	137,39	69,17
Guinée-Bissau				0,35
Mali	13,53	6,65	20,18	10,91
Niger				45,96
Sénégal	28,37		28,37	137,71
Togo				17,84
<b>UMOA</b>	<b>151,26</b>	<b>49,78</b>	<b>201,03</b>	<b>283,63</b>

## Répartition des Montants levés par Maturité en Milliards de F CFA



## Situation des rendements de sortie des Operations au 31 décembre 2023

