



Marché des Titres Publics
Animé par l'UMOA-Titres

STATISTIQUES DU MARCHE DES TITRES PUBLICS

4^{ème} trimestre 2023



UMOA-Titres

Bâtir un Marché intégré des Titres Publics

www.umoatitres.org

Boulevard Général de Gaulle – Agence Principale Dakar
BCEAO - BP 4709 Dakar RP-Sénégal
E-mail : umoatitres@umoatitres.org

SOMMAIRE

| | |
|---|-------|
| 1. Le Marché des Titres Publics de l'Union | P. 2 |
| 1.1. Fiche récapitulative de l'Union | P. 2 |
| 1.2. Marché primaire : réalisations du troisième trimestre 2023 | P. 3 |
| 1.3. Encours des Titres Publics | P. 5 |
| 1.4. Analyse du marché secondaire (adjudications) | P. 10 |
| 1.5. Cas des Eurobonds | P.12 |
| | |
| 2. Analyse pays | P. 15 |
| 2.1. ÉTAT du Bénin | P. 15 |
| 2.2. ÉTAT du Burkina Faso | P. 21 |
| 2.3. ÉTAT de la Côte d'Ivoire | P. 27 |
| 2.4. ÉTAT de la Guinée-Bissau | P. 36 |
| 2.5. ÉTAT du Mali | P. 43 |
| 2.6. ÉTAT du Niger | P. 50 |
| 2.7. ÉTAT du Sénégal | P. 56 |
| 2.8. ÉTAT du Togo | P. 64 |

Directeur de publication :

Oulimata NDIAYE DIASSE, Directeur de UMOA-Titres

Directeur Délégué de publication :

Département des Opérations et de la Promotion du Marché des Titres Publics

1. LE MARCHÉ DES TITRES PUBLICS DANS L'UNION¹

1.1. FICHE RECAPITULATIVE DE L'UNION

Indicateurs conjoncturels

| | Trimestrielle | | Mensuelle | |
|---|---------------|--------|-----------|---------|
| | 2023T2 | 2023T3 | sept.-23 | oct.-23 |
| Production industrielle, glissement annuel (variation en %) | 3,2 | 4,7 | 6,8 | 9,3 |
| Prix à la consommation, glissement annuel (variation en %) | 4,0 | 2,7 | 2,1 | 2,1 |
| Masse monétaire, glissement annuel (%) | 8,1 | 6,4 | 7,5 | 5,6 |

Sources : BCEAO, décembre 2023

Situation des opérations financières de l'ÉTAT

| En Milliards FCFA | 2019 | 2020 | 2021 | 2022 | 2023* |
|------------------------|----------|----------|----------|----------|----------|
| Recettes et dons | 15 562,8 | 15 822,6 | 17 649,1 | 19 329,6 | 21 937,0 |
| Dépenses | 17 583,5 | 21 047,4 | 23 091,6 | 26 745,9 | 28 428,3 |
| Solde budgétaire total | -2 020,7 | -5 224,9 | -5 442,5 | -7 416,3 | -6 491,3 |
| % du PIB | -2,3 | -5,6 | -5,4 | -6,6 | -5,1 |

Source : BCEAO, Estimations 2020-2022, (*) Projections en fin d'année

Finances publiques : Déficit budgétaire et dette



Source : FMI, Octobre 2023 et BCEAO

¹ Analyse hors Euro-bonds

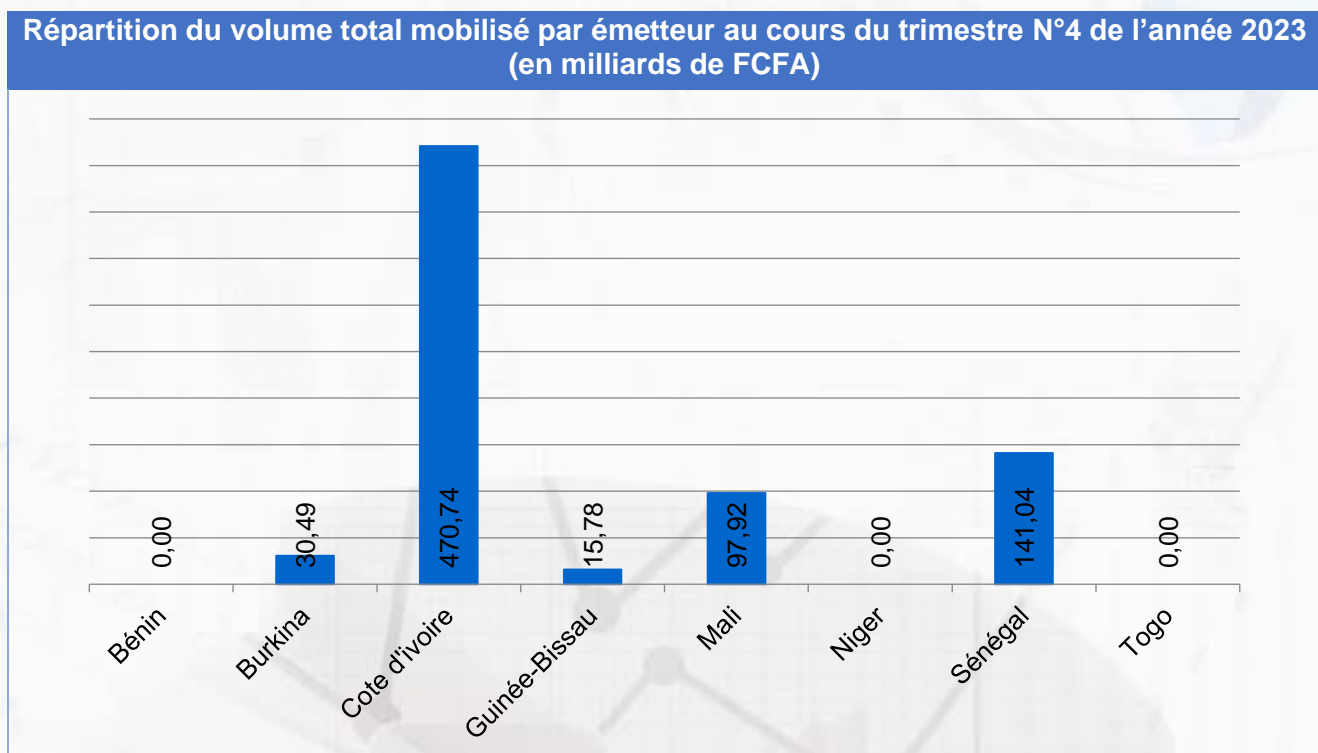
1.2. MARCHÉ PRIMAIRE : RÉALISATIONS SUR LE TRIMESTRE N°4 DE L'ANNEE 2023

1.2.1. Volume total mobilisé et durée de vie moyenne à l'émission par adjudication

| Emetteur | Montant total mobilisé (en milliards FCFA) | Durée de vie moyenne à l'émission (en année) |
|---------------|---|--|
| Bénin | 0,00 | |
| Burkina | 30,49 | 2,83 |
| Cote d'Ivoire | 470,74 | 1,70 |
| Guinée-Bissau | 15,78 | 1,91 |
| Mali | 97,92 | 2,36 |
| Niger | 0,00 | - |
| Sénégal | 141,04 | 0,08 |
| Togo | 0,00 | - |
| UMOA | 755,96 | 1,53 |

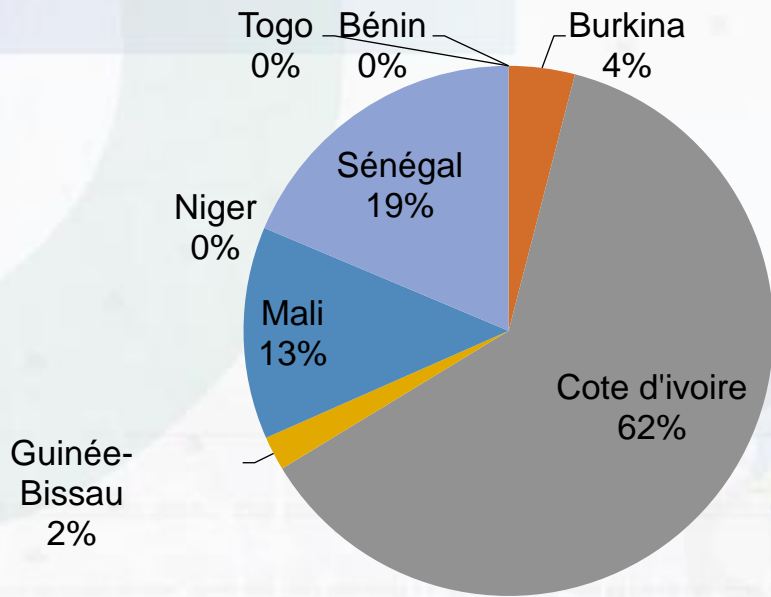
Source : UMOA-Titres

1.2.2. Volume total mobilisé et répartition par émetteur par adjudication



Source : UMOA-Titres

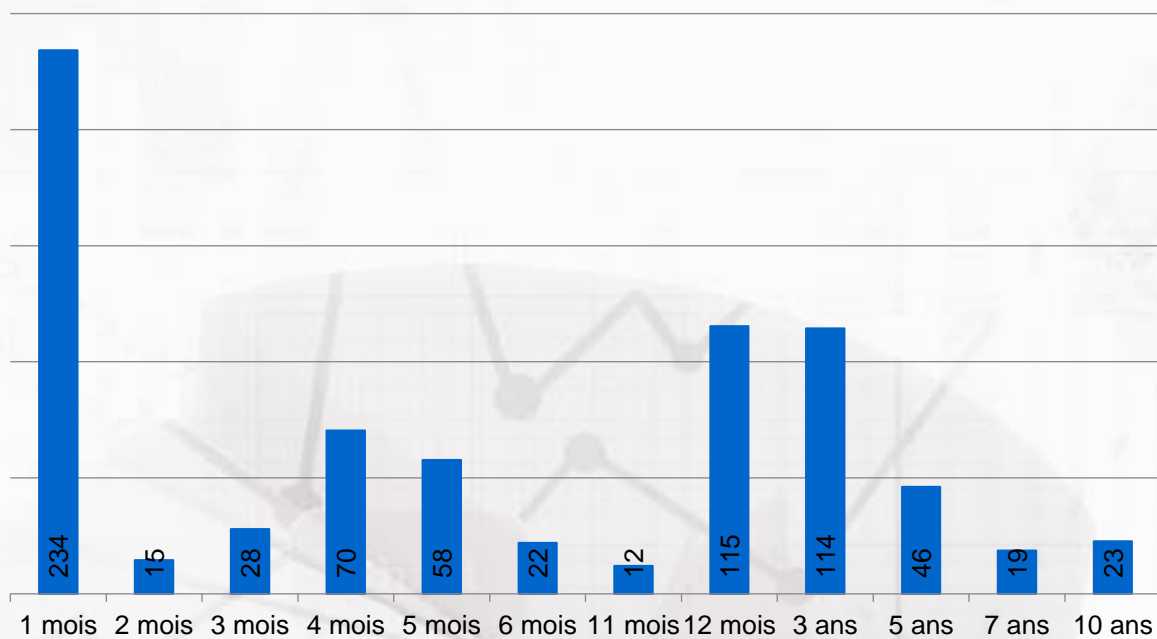
Répartition du volume total mobilisé par émetteur au cours du trimestre N°4 de l'année 2023 en pourcentage (%)



Source : UMOA-Titres

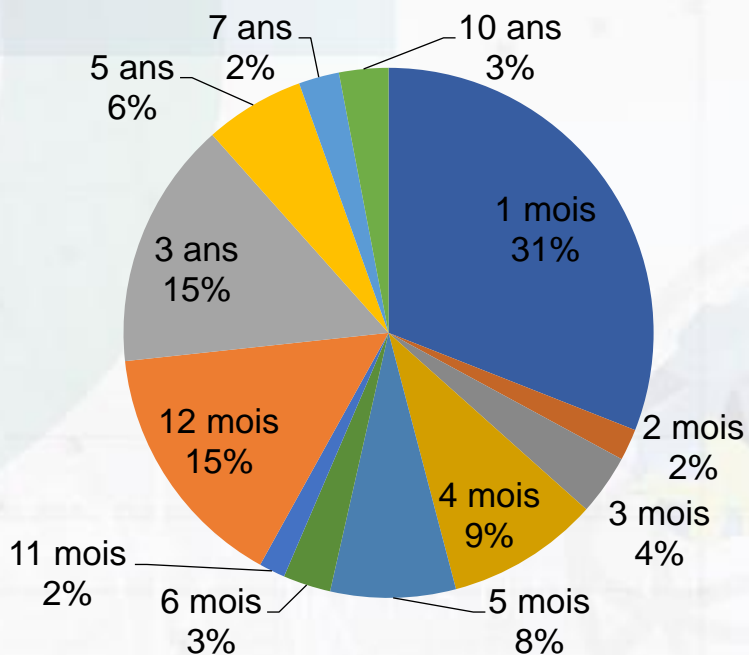
1.2.3. Volume total mobilisé et répartition par maturité

Répartition du volume mobilisé par maturité au cours du trimestre N°4 de l'année 2023 (en milliards de FCFA)



Source : UMOA-Titres

Répartition du volume mobilisé par maturité au cours du trimestre N°4 de l'année 2023 en pourcentage (%)

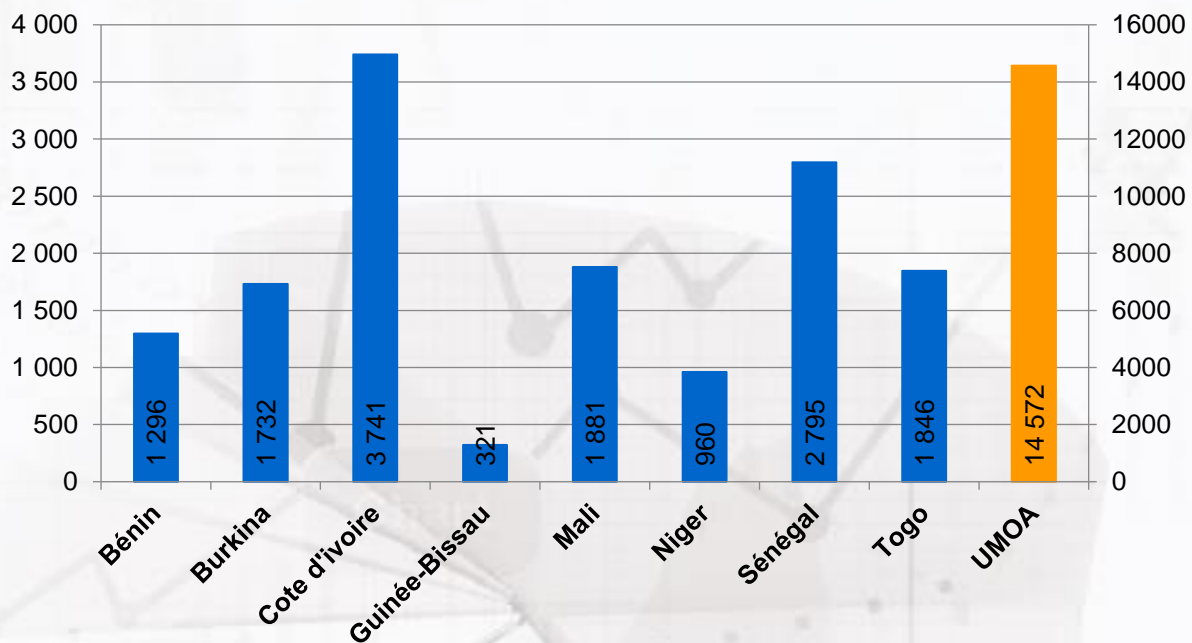


Source : UMOA-Titres

1.3. ENCOURS DES TITRES PUBLICS

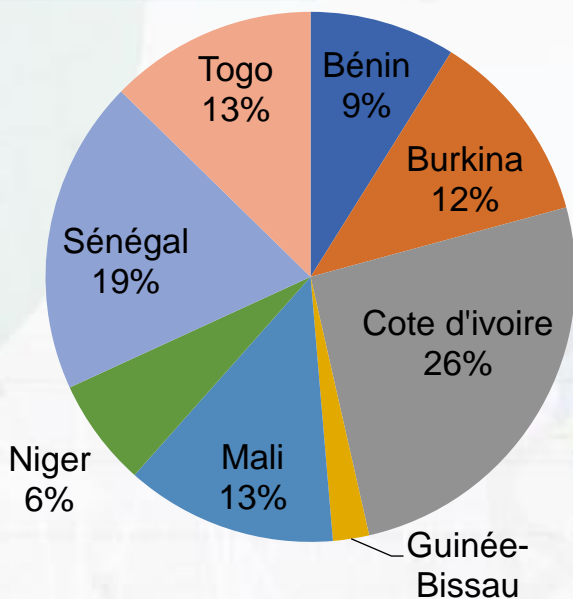
1.3.1. Encours par émetteur en valeur

Répartition de l'encours de la dette de marché par émetteur au trimestre N°4 de l'année 2023 (en milliards de FCFA)



Source : UMOA-Titres

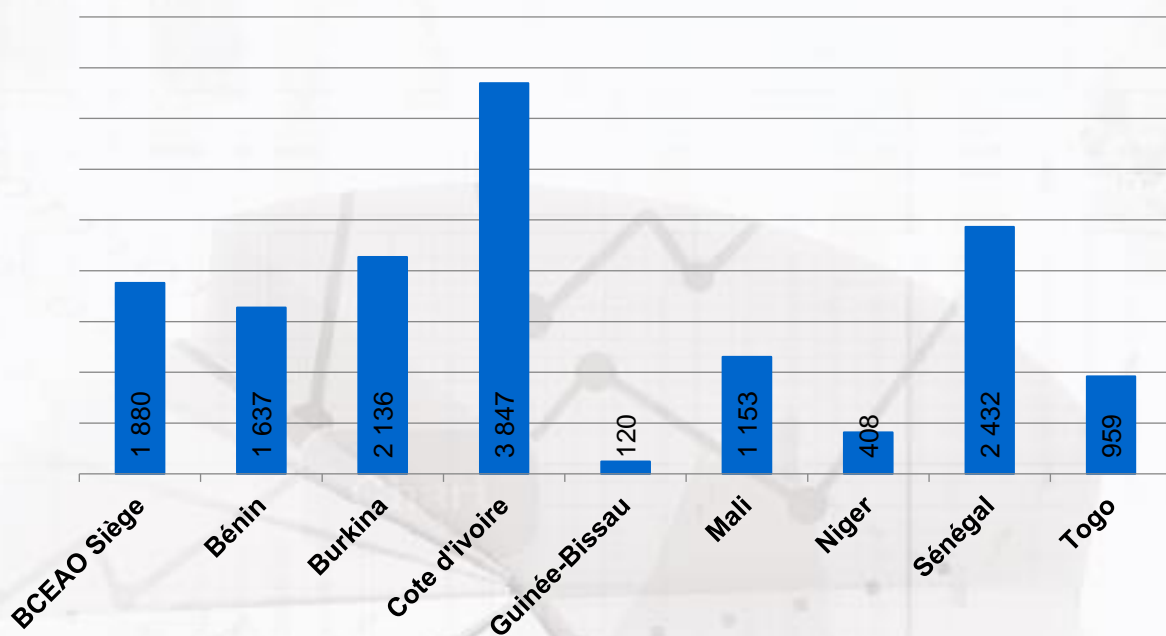
Répartition de l'encours de la dette de marché par émetteur au trimestre N°4 de l'année 2023 en pourcentage (%)



Source : UMOA-Titres

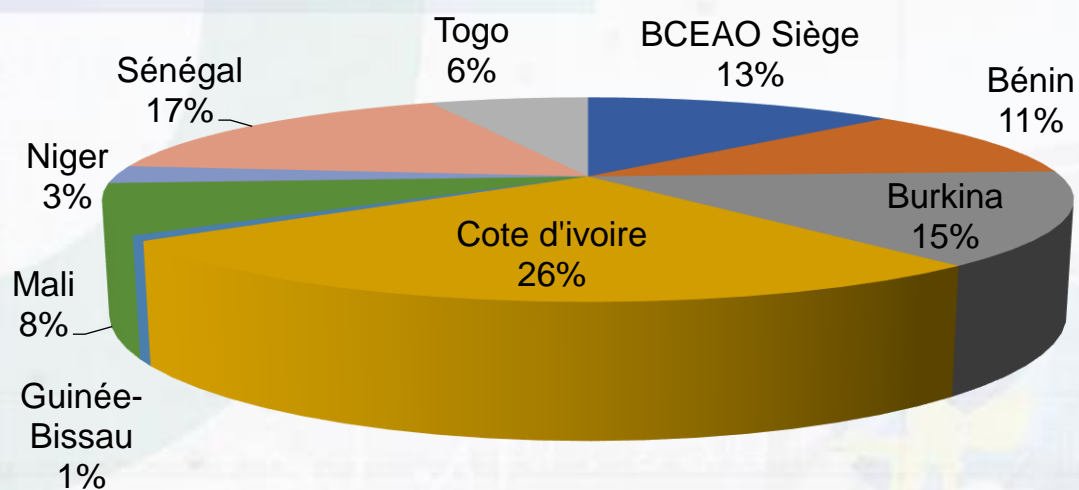
1.3.2. Analyse du portefeuille des Titres Publics : Pays de résidence des détenteurs des titres

En milliards de FCFA



Source : UMOA-Titres

En pourcentage

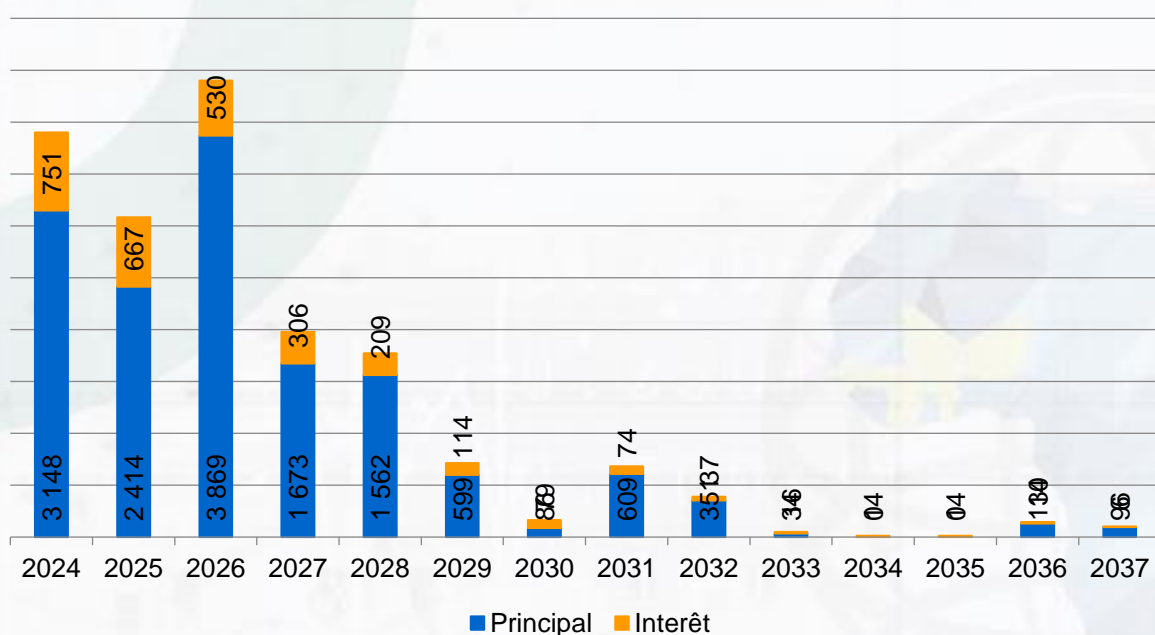


Source : UMOA-Titres

1.3.3. Profil de remboursement des Titres Publics

1.3.3.1. Service de la dette

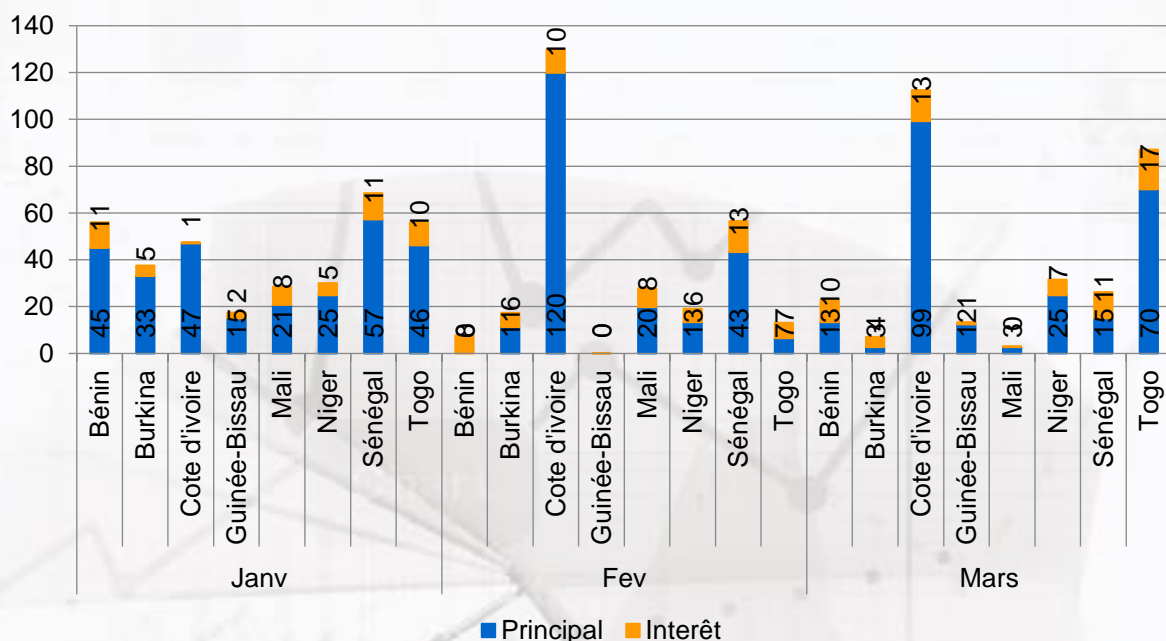
Profil de remboursement des Titres Publics à fin septembre 2023
(en milliards de FCFA)



Source : UMOA-Titres

1.3.3.2. Etat des tombées par émetteur au premier trimestre de l'année 2024

Remboursement par émetteur au trimestre N°1 de l'année 2024
(en milliards de FCFA)



Source : UMOA-Titres

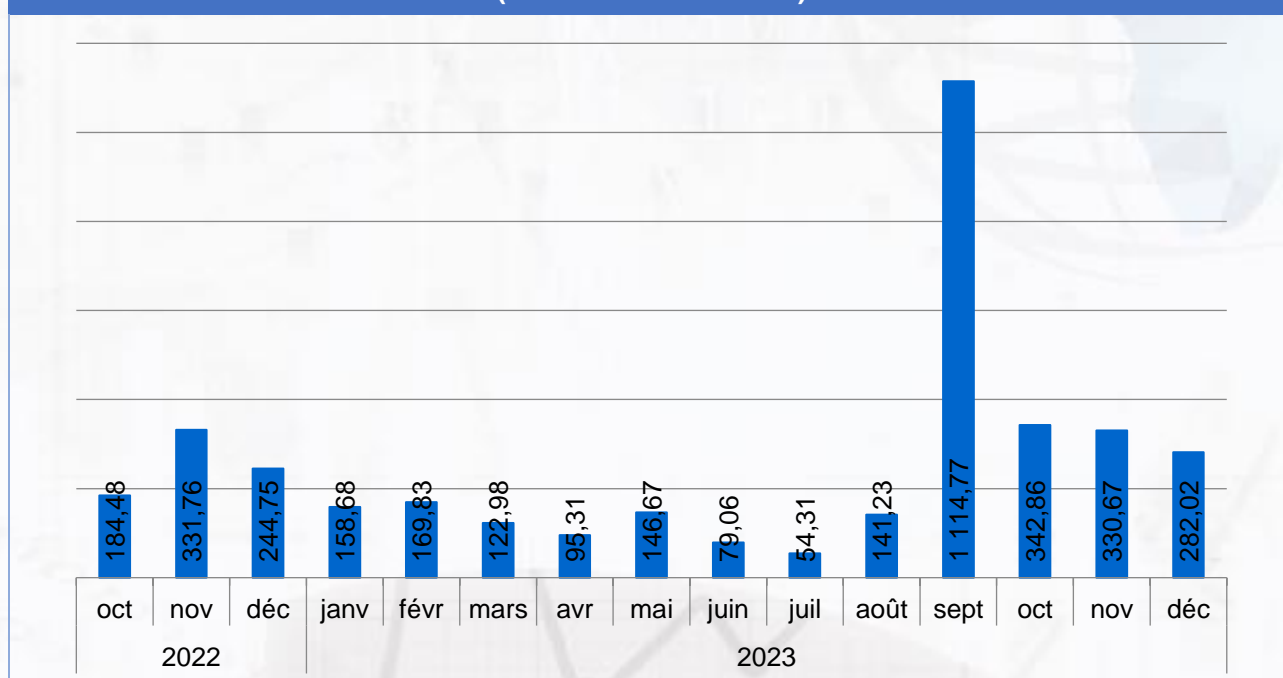
1.4. ANALYSE DU MARCHÉ SECONDAIRE DES TITRES ÉMIS PAR ADJUDICATION

Répartition par émetteur du volume des transactions DVP sur les titres émis par adjudication (en milliards de FCFA)

| Emetteur | 2023 T3 | 2023 T4 |
|---------------|---------|---------|
| Bénin | 101,38 | 38,07 |
| Burkina | 108,25 | 87,43 |
| Cote d'ivoire | 510,20 | 349,16 |
| Guinée-Bissau | 3,97 | 24,08 |
| Mali | 117,95 | 68,83 |
| Niger | 0,29 | 76,71 |
| Sénégal | 331,27 | 228,68 |
| Togo | 136,99 | 82,59 |

Source : UMOA-Titres

Volume mensuel des transactions DVP sur le marché secondaire (en milliards de FCFA)



Source : UMOA-Titres

Liste des dix (10) titres les plus échangés au cours du trimestre N°4 de l'année 2024

| N° | Code ISIN | Volume échangé en Milliards de F CFA | Nombre d'opérations | Nombre de Participant |
|----|--------------|--------------------------------------|---------------------|-----------------------|
| 1 | CI0000006748 | 65,95 | 11 | 5 |
| 2 | SN0000001728 | 44,38 | 5 | 3 |
| 3 | CI0000004123 | 40,24 | 14 | 10 |
| 4 | ML0000002401 | 37,04 | 6 | 3 |
| 5 | NE0000001872 | 33,72 | 6 | 4 |
| 6 | SN0000001900 | 31,32 | 7 | 5 |
| 7 | NE0000001898 | 27,71 | 2 | 2 |
| 8 | CI0000006565 | 26,90 | 6 | 6 |
| 9 | BF0000002659 | 24,53 | 4 | 4 |
| 10 | CI0000006839 | 22,16 | 8 | 8 |

Source : UMOA-Titres

1.5. CAS DES EUROBONDS

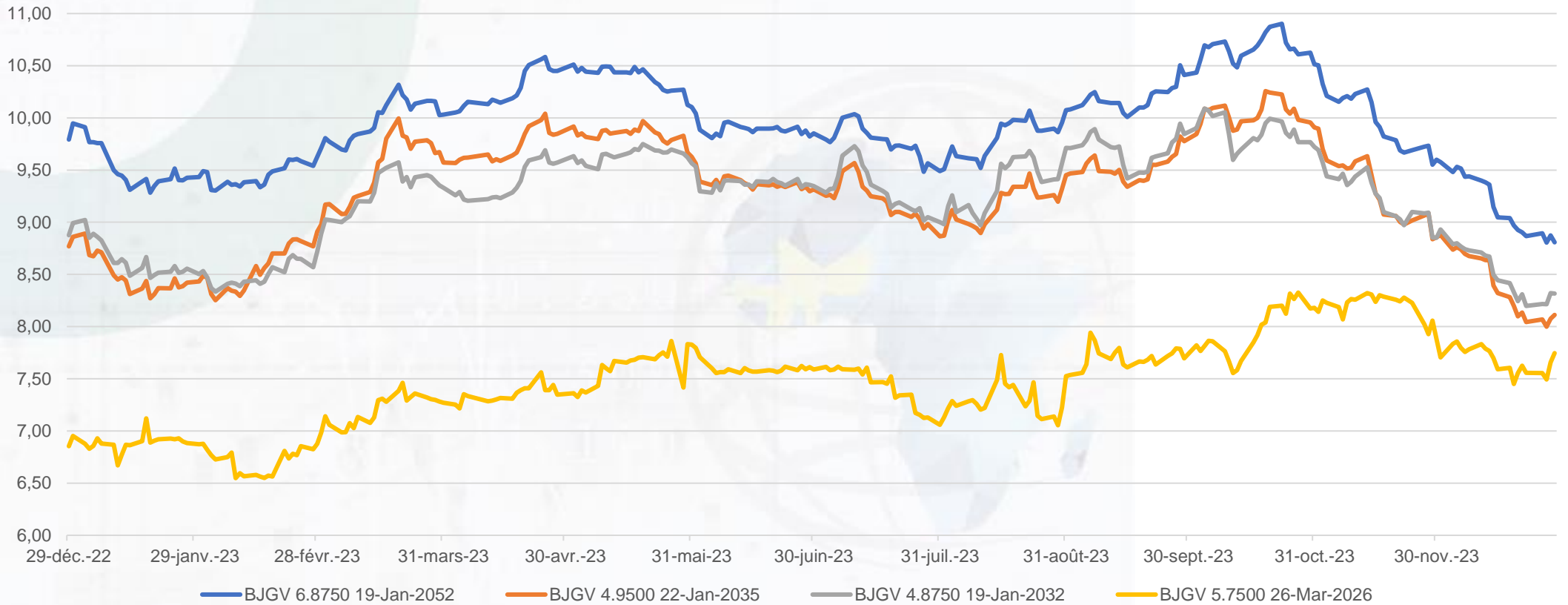
1.5.1. Descriptif des titres en vie

| Emetteur | Libellé | ISIN | Coupon | Montant émis | Encours | Devise | Yield to Maturity | Price Date |
|---------------|------------------------------------|--------------|--------|----------------------|----------------------|-----------|-------------------|------------|
| Bénin | BJGV 5.7500 26-Mar-2026 | XS1963478018 | 5,7500 | 500 000 000 | 176 363 000 | Euro | 7,8001 | 08/01/2023 |
| Bénin | BJGV 4.8750 19-Jan-2032 | XS2278994418 | 4,8750 | 700 000 000 | 700 000 000 | Euro | 8,8099 | 08/01/2023 |
| Bénin | BJGV 4.9500 22-Jan-2035 | XS2366832496 | 4,9500 | 500 000 000 | 500 000 000 | Euro | 8,3576 | 08/01/2023 |
| Bénin | BJGV 6.8750 19-Jan-2052 | XS2286298711 | 6,8750 | 300 000 000 | 300 000 000 | Euro | 9,2048 | 08/01/2023 |
| Sénégal | SNGV 6.2500 30-Jul-2024 | XS1090161875 | 6,2500 | 500 000 000 | 162 941 000 | US Dollar | 8,3416 | 08/01/2023 |
| Sénégal | SNGV 4.7500 13-Mar-2028 | XS1790104530 | 4,7500 | 1 000 000 000 | 1 000 000 000 | Euro | 8,4627 | 08/01/2023 |
| Sénégal | SNGV 6.2500 23-May-2033 | XS1619155564 | 6,2500 | 1 100 000 000 | 1 100 000 000 | US Dollar | 8,6368 | 08/01/2023 |
| Sénégal | SNGV 5.3750 08-Jun-2037 | XS2333676133 | 5,3750 | 775 000 000 | 775 000 000 | Euro | 9,4865 | 08/01/2023 |
| Sénégal | SNGV 6.7500 13-Mar-2048 | XS1790134362 | 6,7500 | 1 000 000 000 | 1 000 000 000 | US Dollar | 9,4881 | 08/01/2023 |
| Côte d'Ivoire | CIGV 5.3750 23-Jul-2024 | XS1089413089 | 5,3750 | 750 000 000 | 140 521 000 | US Dollar | 8,0256 | 08/01/2023 |
| Côte d'Ivoire | CIGV 5.1250 15-Jun-2025 | XS1631414932 | 5,1250 | 625 000 000 | 239 153 000 | Euro | 5,8533 | 08/01/2023 |
| Côte d'Ivoire | CIGV 6.3750 03-Mar-2028 | XS1196517434 | 6,3750 | 1 000 000 000 | 793 892 000 | US Dollar | 7,7441 | 08/01/2023 |
| Côte d'Ivoire | CIGV 5.2500 22-Mar-2030 | XS1793329225 | 5,2500 | 850 000 000 | 850 000 000 | Euro | 8,2766 | 08/01/2023 |
| Côte d'Ivoire | CIGV 5.8750 17-Oct-2031 | XS2064786754 | 5,8750 | 850 000 000 | 850 000 000 | Euro | 8,0661 | 08/01/2023 |
| Côte d'Ivoire | CIGV 4.8750 30-Jan-2032 | XS2264871828 | 4,8750 | 1 600 000 000 | 1 600 000 000 | Euro | 8,3578 | 08/01/2023 |
| Côte d'Ivoire | CIGV 5.7500 31-Dec-2032 "23 | XS0496488395 | 5,7500 | 2 518 904 000 | 428 100 337 | US Dollar | 7,6569 | 08/01/2023 |
| Côte d'Ivoire | CIGV 6.1250 15-Jun-2033 | XS1631415400 | 6,1250 | 1 250 000 000 | 1 250 000 000 | US Dollar | 7,8757 | 08/01/2023 |
| Côte d'Ivoire | CIGV 6.8750 17-Oct-2040 | XS2064786911 | 6,8750 | 850 000 000 | 850 000 000 | Euro | 9,2456 | 08/01/2023 |
| Côte d'Ivoire | CIGV 6.6250 22-Mar-2048 | XS1796266754 | 6,6250 | 1 100 000 000 | 1 100 000 000 | Euro | 9,1879 | 08/01/2023 |

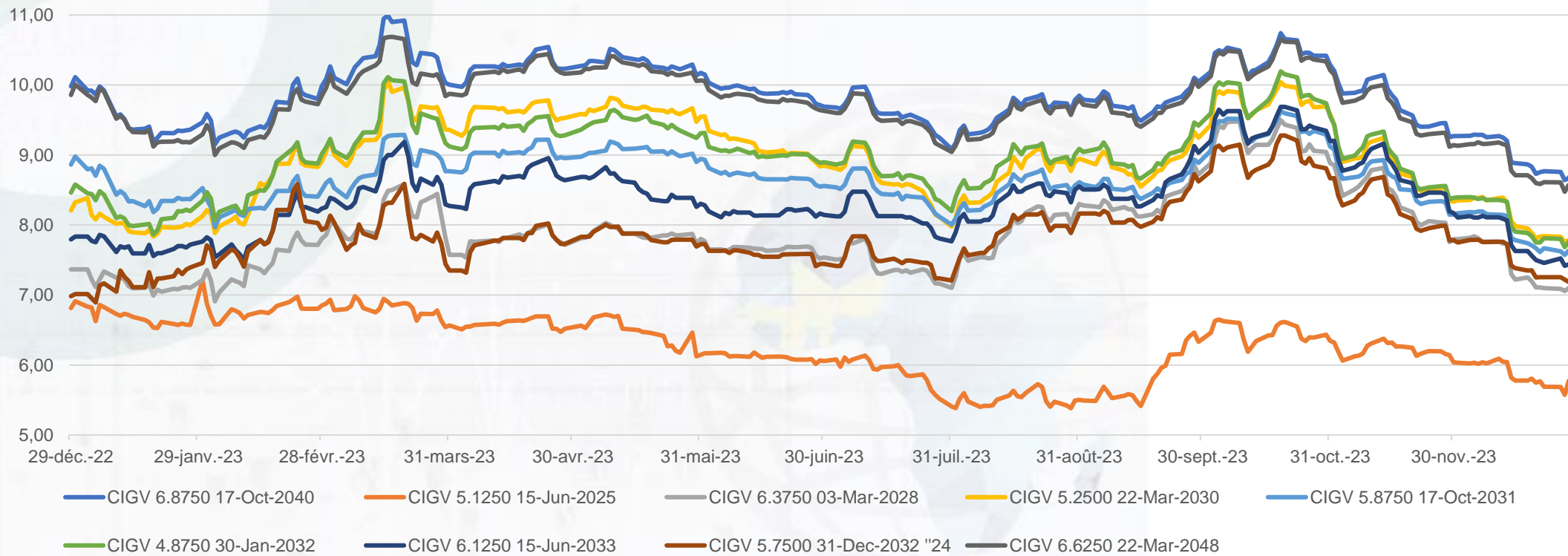
Source: Eikon, Synthèse UT

1.5.2. Évolution des taux sur le marché secondaire des Eurobonds

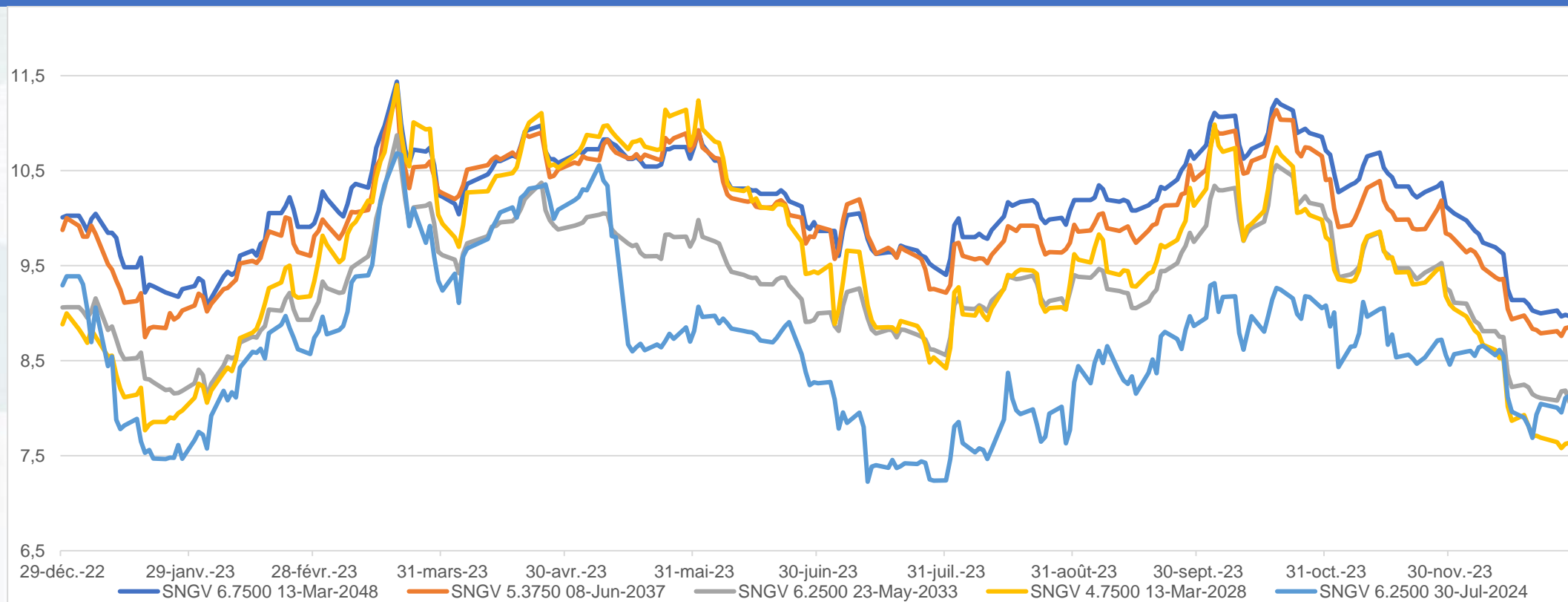
Évolution des taux sur le marché secondaire des Eurobonds du Bénin



Évolution des taux sur le marché secondaire des Eurobonds de la Côte d'Ivoire



Évolution des taux sur le marché secondaire des Eurobonds du Sénégal



2. ANALYSE PAYS

2.1. ÉTAT DU BENIN

2.1.1. Fiche d'identité du Bénin

Indicateurs conjoncturels

| | Trimestrielle | | Mensuelle | |
|---|---------------|--------|-----------|---------|
| | 2023T2 | 2023T3 | sept.-23 | oct.-23 |
| Production industrielle, glissement annuel (variation en %) | 0,2 | 3,7 | 3,8 | 4,3 |
| Prix à la consommation, glissement annuel (variation en %) | 3,9 | 1,6 | -1,1 | -1,1 |
| Masse monétaire, glissement annuel (%) | 10,1 | 9,1 | 10,3 | 7,2 |

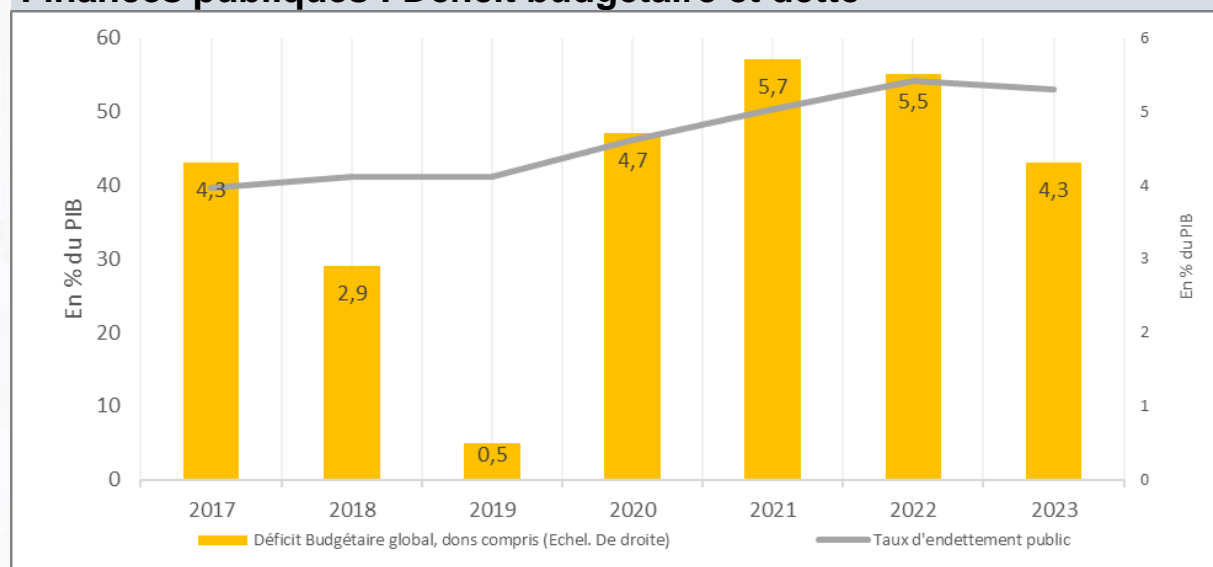
Sources : BCEAO, décembre 2023

Situation des opérations financières de l'ÉTAT

| En Milliards FCFA | 2019 | 2020 | 2021 | 2022 | 2023* |
|------------------------|---------|---------|---------|---------|---------|
| Recettes et dons | 1 185,7 | 1 296,3 | 1 387,7 | 1 553,2 | 1 742,3 |
| Dépenses | 1 227,3 | 1 719,9 | 1 949,4 | 2 149,6 | 2 253,6 |
| Solde budgétaire total | -41,6 | -423,6 | -561,7 | -596,4 | -511,3 |
| % du PIB | -0,5 | -4,7 | -5,7 | -5,5 | -4,3 |

Source : BCEAO, Estimations 2020-2021, (*) Projections en fin d'année

Finances publiques : Déficit budgétaire et dette



Source : FMI, Octobre 2023 et BCEAO

2.1.2. Marché primaire du Bénin

2.1.2.1. Émissions réalisées par adjudication sur le trimestre N°4 de l'année 2023

(en milliards de FCFA)

NA

Source : UMOA-Titres

2.1.2.2. Liste des émissions (en milliards FCFA)

NA

Source : UMOA-Titres

2.1.2.3. Taux moyen pondéré du montant levé par maturité sur le trimestre N°4 de l'année 2023

Taux moyen pondéré du montant levé par maturité sur le trimestre N°4 de l'année 2023

NA

Source : UMOA-Titres

2.1.3. Encours du Bénin

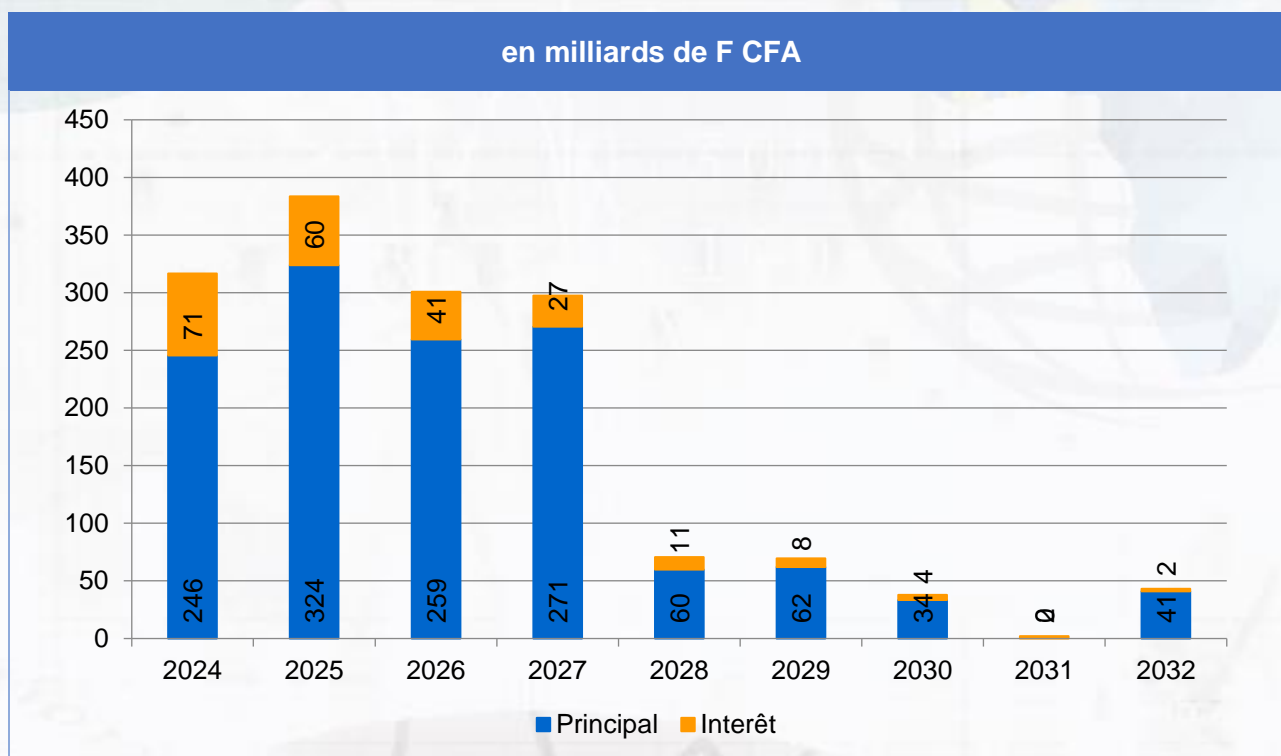
2.1.3.1. Encours des Titres Publics

| Code ISIN | Date d'émission | Maturité à l'émission | Date d'échéance | Encours (en milliards FCFA) |
|--------------|-----------------|-----------------------|-----------------|-----------------------------|
| BJ0000000857 | 30/08/2017 | 7 ans | 31/08/2024 | 6,26 |
| BJ0000000907 | 21/09/2017 | 7 ans | 22/09/2024 | 8,35 |
| BJ0000000915 | 21/09/2017 | 10 ans | 22/09/2027 | 4,42 |
| BJ0000001210 | 07/03/2019 | 5 ans | 08/03/2024 | 13,32 |
| BJ0000001228 | 18/04/2019 | 5 ans | 19/04/2024 | 18,45 |
| BJ0000001236 | 18/04/2019 | 7 ans | 19/04/2026 | 14,55 |
| BJ0000001277 | 09/01/2020 | 5 ans | 13/01/2025 | 40,86 |
| BJ0000001293 | 06/02/2020 | 5 ans | 07/02/2025 | 38,50 |
| BJ0000001301 | 05/03/2020 | 5 ans | 06/03/2025 | 62,88 |
| BJ0000001319 | 05/03/2020 | 7 ans | 06/03/2027 | 45,99 |
| BJ0000001327 | 05/03/2020 | 10 ans | 06/03/2030 | 33,51 |
| BJ0000001376 | 22/05/2020 | 5 ans | 26/05/2025 | 8,00 |
| BJ0000001384 | 22/05/2020 | 7 ans | 26/05/2027 | 56,61 |
| BJ0000001400 | 02/07/2020 | 5 ans | 03/07/2025 | 18,16 |
| BJ0000001509 | 08/10/2020 | 7 ans | 09/10/2027 | 65,76 |
| BJ0000001533 | 07/01/2021 | 3 ans | 08/01/2024 | 29,04 |
| BJ0000001541 | 07/01/2021 | 5 ans | 08/01/2026 | 53,46 |
| BJ0000001582 | 27/05/2021 | 3 ans | 28/05/2024 | 66,00 |
| BJ0000001590 | 17/06/2021 | 3 ans | 18/06/2024 | 66,00 |
| BJ0000001640 | 03/02/2022 | 10 ans | 04/02/2032 | 41,00 |
| BJ0000001657 | 03/02/2022 | 7 ans | 04/02/2029 | 62,03 |
| BJ0000001681 | 31/03/2022 | 3 ans | 01/04/2025 | 44,00 |
| BJ0000001699 | 28/04/2022 | 5 ans | 29/04/2027 | 59,00 |
| BJ0000001707 | 12/05/2022 | 3 ans | 13/05/2025 | 37,00 |
| BJ0000001749 | 09/06/2022 | 5 ans | 10/06/2027 | 29,00 |
| BJ0000001772 | 04/08/2022 | 3 ans | 05/08/2025 | 67,25 |
| BJ0000001780 | 16/09/2022 | 5 ans | 19/09/2027 | 9,76 |

| Code ISIN | Date d'émission | Maturité à l'émission | Date d'échéance | Encours (en milliards FCFA) |
|--------------|-----------------|-----------------------|-----------------|-----------------------------|
| BJ0000001798 | 12/01/2023 | 1 an | 11/01/2024 | 4,50 |
| BJ0000001806 | 12/01/2023 | 3 ans | 13/01/2026 | 41,90 |
| BJ0000001814 | 26/01/2023 | 1 an | 25/01/2024 | 11,60 |
| BJ0000001822 | 26/01/2023 | 5 ans | 27/01/2028 | 24,72 |
| BJ0000001863 | 04/05/2023 | 3 ans | 05/05/2026 | 10,00 |
| BJ0000001889 | 27/06/2023 | 3 ans | 30/06/2026 | 75,00 |
| BJ0000001897 | 27/06/2023 | 5 ans | 30/06/2028 | 35,10 |
| BJ0000001905 | 21/09/2023 | 1 an | 19/09/2024 | 21,06 |
| BJ0000001913 | 25/09/2023 | 1 an | 26/09/2024 | 1,07 |
| BJ0000001921 | 25/09/2023 | 3 ans | 29/09/2026 | 71,75 |

Source : UMOA-Titres

2.1.3.2. Service de la dette des Titres Publics par année



Source : UMOA-Titres

2.1.4. Analyse du trimestre N°1 de l'année 2024

2.1.4.1. Émissions prévues par adjudication

(En cours de mise à disposition)

Source : UMOA-Titres

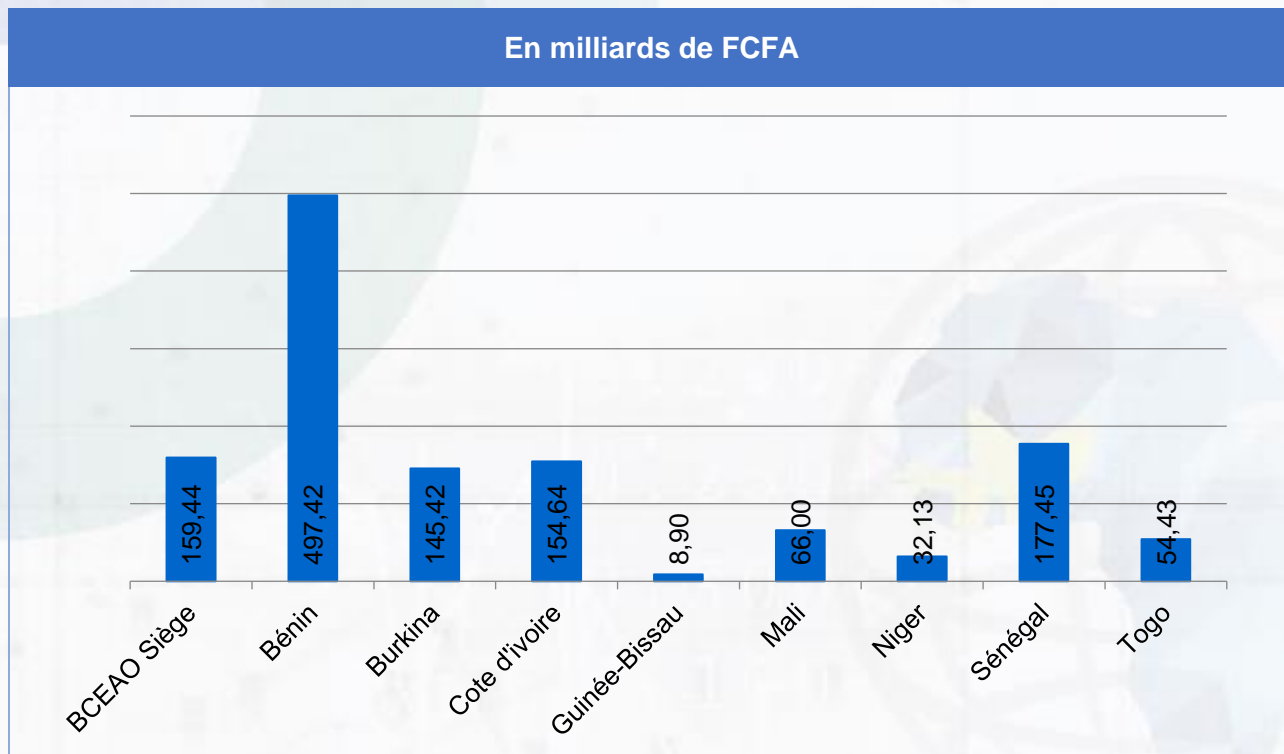
2.1.4.2. Tombées du trimestre N°1 de l'année 2024

| Code ISIN | Date de paiement | Principal | Intérêt |
|--------------|------------------|-----------|---------|
| BJ0000001533 | 08/01/2024 | 29,04 | 1,71 |
| BJ0000001541 | 08/01/2024 | | 3,21 |
| BJ0000001798 | 12/01/2024 | 4,50 | |
| BJ0000001277 | 13/01/2024 | | 2,45 |
| BJ0000001806 | 13/01/2024 | | 2,18 |
| BJ0000001814 | 26/01/2024 | 11,60 | |
| BJ0000001822 | 27/01/2024 | | 1,31 |
| BJ0000001640 | 04/02/2024 | | 2,17 |

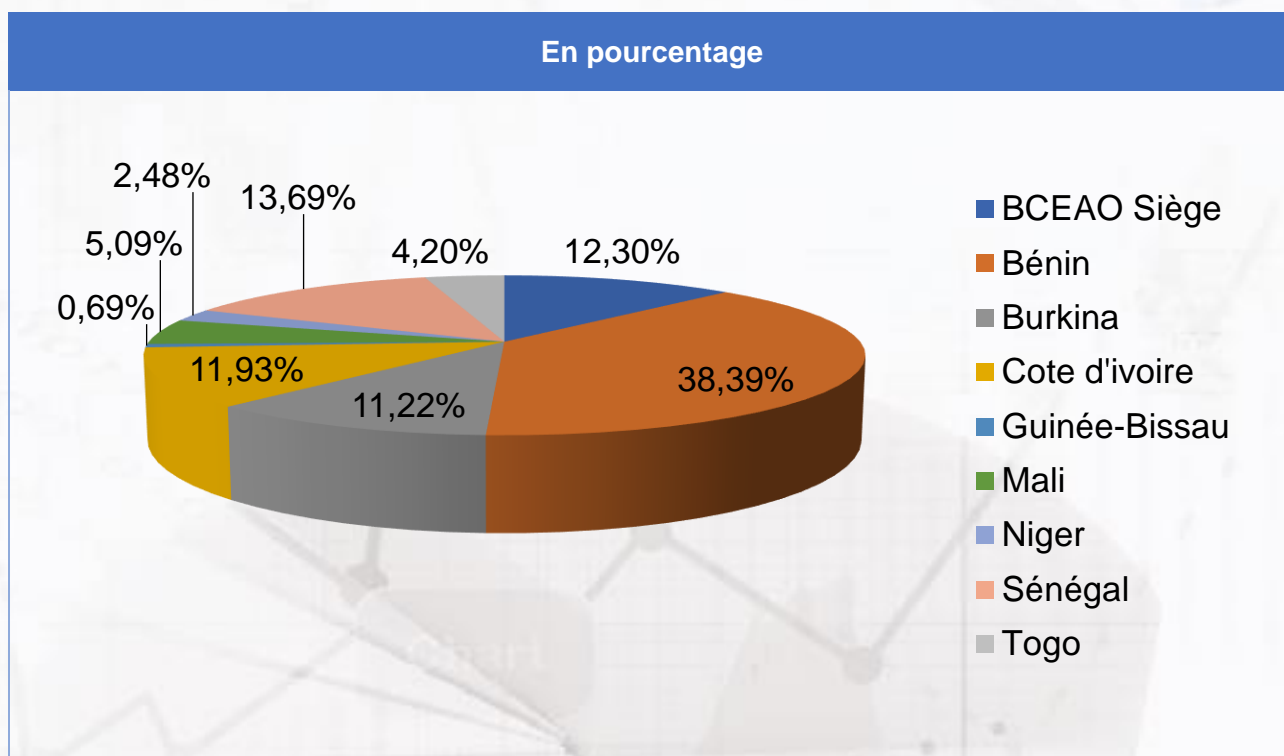
| Code ISIN | Date de paiement | Principal | Intérêt |
|--------------|------------------|-----------|---------|
| BJ0000001657 | 04/02/2024 | | 3,23 |
| BJ0000001293 | 07/02/2024 | | 2,31 |
| BJ0000001301 | 06/03/2024 | | 3,77 |
| BJ0000001319 | 06/03/2024 | | 2,94 |
| BJ0000001327 | 06/03/2024 | | 2,18 |
| BJ0000001210 | 08/03/2024 | 13,32 | 0,84 |

Source : UMOA-Titres

2.1.5. Répartition par pays de résidence des détenteurs du portefeuille des Titres Publics du Bénin émis par adjudication



Source : UMOA-Titres



Source : UMOA-Titres

2.2. ÉTAT DU BURKINA FASO

2.2.1. Fiche d'identité du Burkina Faso

Indicateurs conjoncturels

| | Trimestrielle | | Mensuelle | |
|---|---------------|--------|-----------|---------|
| | 2023T2 | 2023T3 | sept.-23 | oct.-23 |
| Production industrielle, glissement annuel (variation en %) | 3,0 | 3,2 | 2,2 | 31,9 |
| Prix à la consommation, glissement annuel (variation en %) | -0,3 | -1,5 | -1,6 | -1,6 |
| Masse monétaire, glissement annuel (%) | 1,3 | 2,3 | 4,3 | 7,9 |

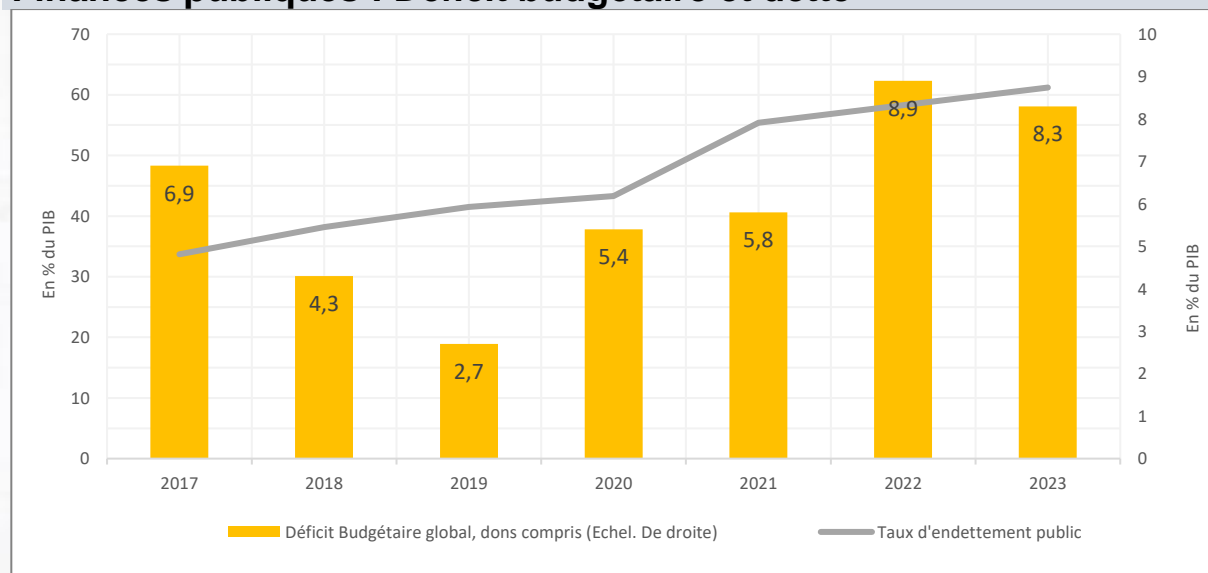
Sources : BCEAO, décembre 2023

Situation des opérations financières de l'ÉTAT

| En Milliards FCFA | 2019 | 2020 | 2021 | 2022 | 2023* |
|------------------------|---------|---------|---------|----------|----------|
| Recettes et dons | 1 932,0 | 1 975,3 | 2 223,8 | 2 552,0 | 2 858,6 |
| Dépenses | 2 184,6 | 2 539,8 | 2 867,2 | 3 617,7 | 3 941,8 |
| Solde budgétaire total | -252,6 | -564,5 | -643,4 | -1 065,7 | -1 083,2 |
| % du PIB | -2,7 | -5,4 | -5,4 | -8,9 | -8,3 |

Source : BCEAO, Estimations 2020-2021, (*) Projections en fin d'année

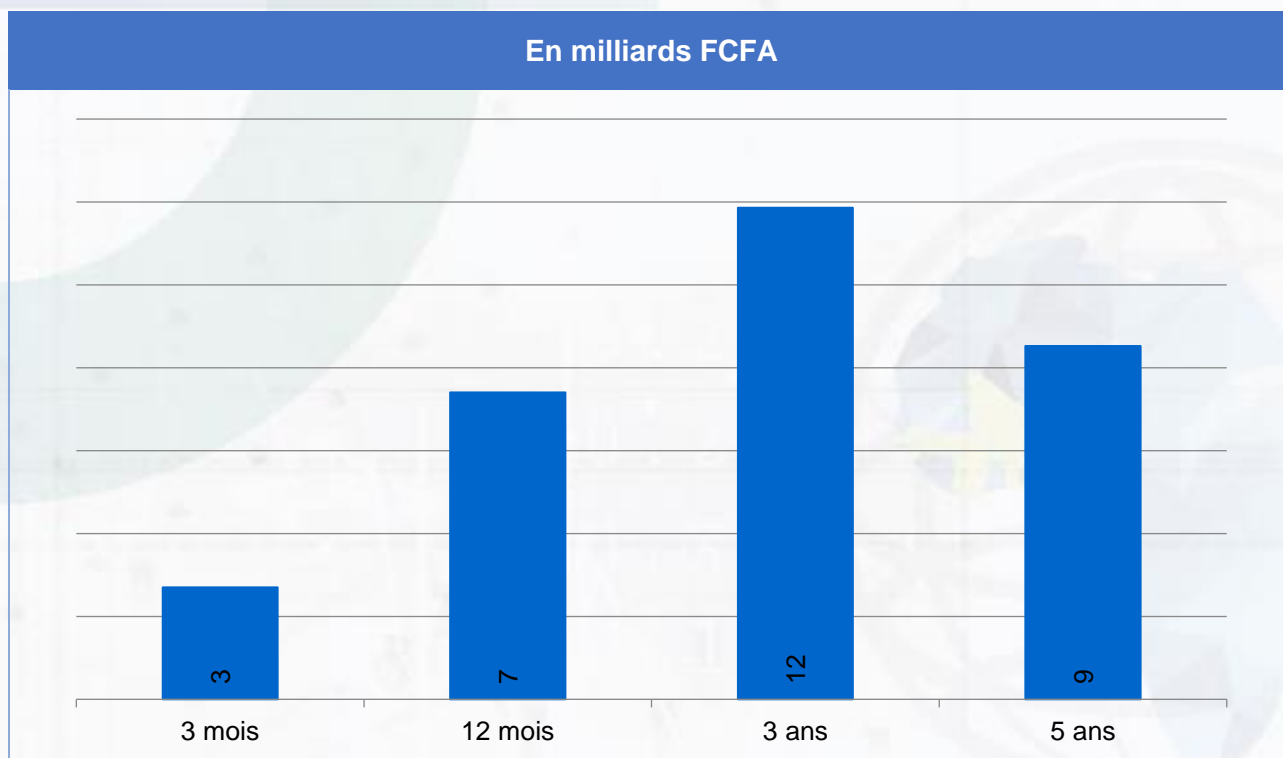
Finances publiques : Déficit budgétaire et dette



Source : FMI, Octobre 2023 et BCEAO

2.2.2. Marché primaire du Burkina Faso

2.2.2.1. Émissions réalisées par adjudication sur le trimestre N°4 de l'année 2023



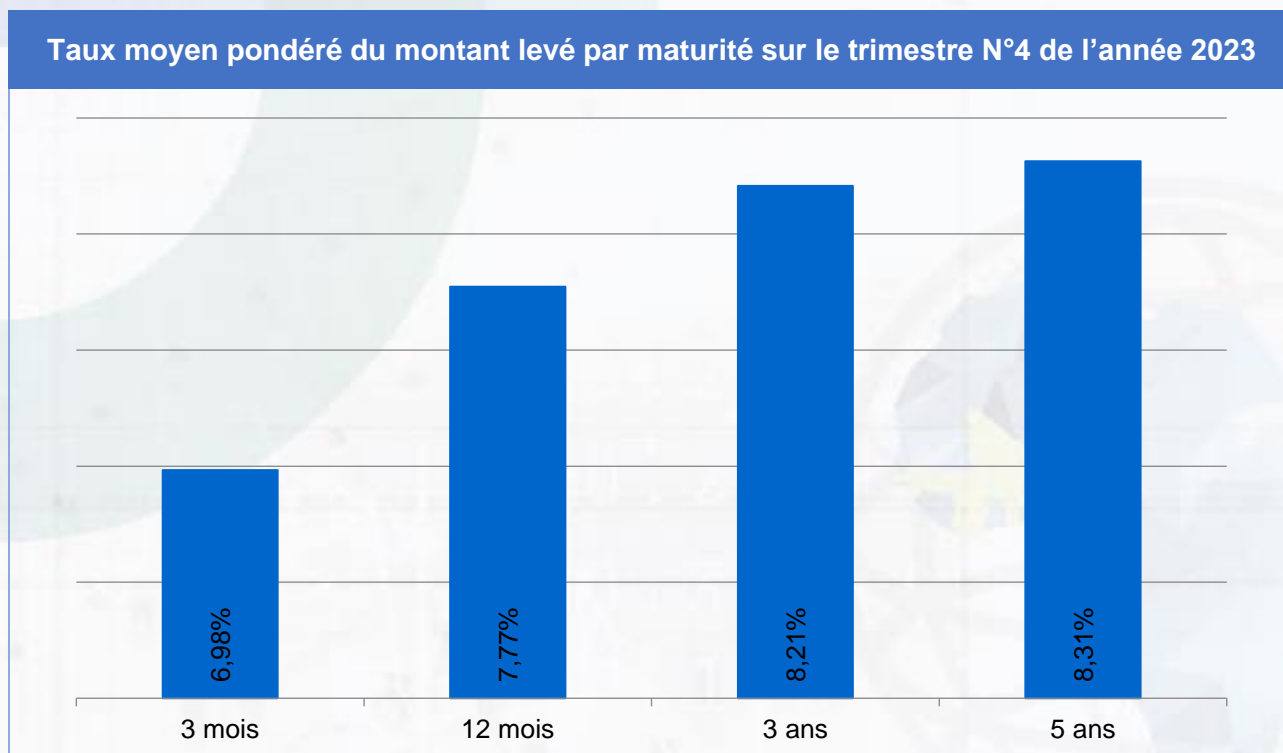
Source : UMOA-Titres

2.2.2.2. Liste des émissions (en milliards FCFA)

| Date d'émission | Maturité | Montant Annoncé (milliards FCFA) | Montant Soumis (milliards FCFA) | Montant mobilisé (milliards FCFA) | Taux/Rendement Marginal | Taux/Rendement Moyen Pondéré |
|-----------------|----------|----------------------------------|---------------------------------|-----------------------------------|-------------------------|------------------------------|
| 13/12/2023 | 3 mois | 5,00 | 2,73 | 2,70 | 7,50% | 6,98% |
| 22/11/2023 | 12 mois | 5,00 | 3,64 | 3,54 | 8,00% | 7,81% |
| 13/12/2023 | 12 mois | 5,00 | 3,87 | 3,87 | 8,20% | 7,74% |
| 22/11/2023 | 3 ans | 10,00 | 12,04 | 11,86 | 8,94% | 8,21% |
| 13/12/2023 | 5 ans | 5,00 | 8,57 | 8,53 | 8,36% | 8,31% |

Source : UMOA-Titres

2.2.2.3. Taux moyen pondéré du montant levé par maturité sur le trimestre N°4 de l'année 2023



Source : UMOA-Titres

2.2.3. Encours du Burkina Faso

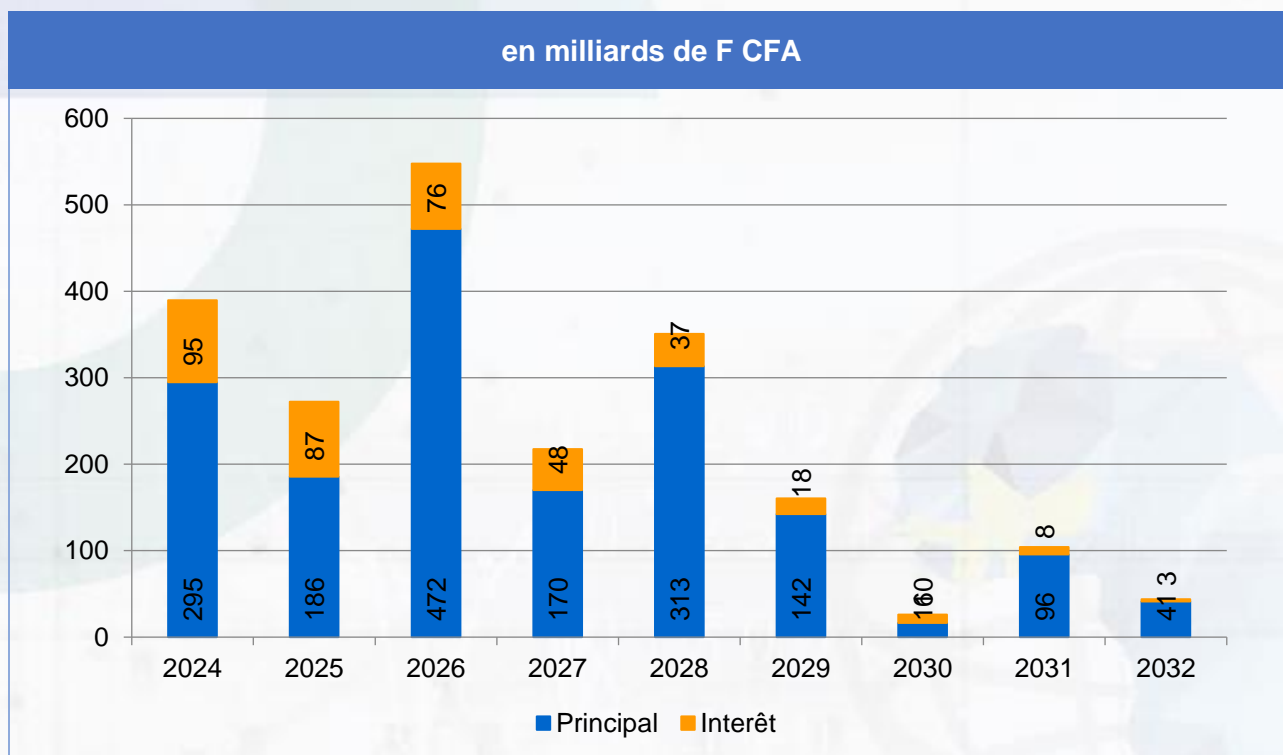
2.2.3.1. Encours des Titres Publics

| Code ISIN | Date d'émission | Maturité à l'émission | Date d'échéance | Encours (en milliards FCFA) |
|--------------|-----------------|-----------------------|-----------------|-----------------------------|
| BF0000001255 | 08/05/2019 | 5 ans | 09/05/2024 | 20,08 |
| BF0000001339 | 04/09/2019 | 5 ans | 05/09/2024 | 22,00 |
| BF0000001453 | 08/04/2020 | 5 ans | 09/04/2025 | 54,28 |
| BF0000001479 | 16/04/2020 | 5 ans | 17/04/2025 | 34,24 |
| BF0000001651 | 21/10/2020 | 7 ans | 22/10/2027 | 22,00 |
| BF0000001669 | 04/11/2020 | 7 ans | 05/11/2027 | 40,40 |
| BF0000001685 | 18/11/2020 | 5 ans | 19/11/2025 | 27,05 |
| BF0000001719 | 20/01/2021 | 3 ans | 21/01/2024 | 33,00 |
| BF0000001735 | 03/02/2021 | 5 ans | 04/02/2026 | 33,00 |
| BF0000001768 | 07/04/2021 | 7 ans | 08/04/2028 | 59,85 |
| BF0000001776 | 07/04/2021 | 5 ans | 08/04/2026 | 28,15 |
| BF0000001792 | 28/04/2021 | 5 ans | 29/04/2026 | 51,50 |
| BF0000001800 | 28/04/2021 | 3 ans | 29/04/2024 | 14,50 |
| BF0000001826 | 26/05/2021 | 10 ans | 27/05/2031 | 57,18 |
| BF0000001834 | 26/05/2021 | 3 ans | 27/05/2024 | 15,00 |
| BF0000001842 | 26/05/2021 | 7 ans | 27/05/2028 | 43,25 |
| BF0000001875 | 23/06/2021 | 3 ans | 24/06/2024 | 10,51 |
| BF0000001883 | 23/06/2021 | 5 ans | 24/06/2026 | 38,91 |
| BF0000001891 | 23/06/2021 | 7 ans | 24/06/2028 | 54,31 |
| BF0000001917 | 28/07/2021 | 3 ans | 29/07/2024 | 16,50 |
| BF0000001925 | 28/07/2021 | 10 ans | 29/07/2031 | 38,50 |
| BF0000001958 | 06/10/2021 | 5 ans | 07/10/2026 | 9,80 |
| BF0000001966 | 06/10/2021 | 7 ans | 07/10/2028 | 33,95 |

| Code ISIN | Date d'émission | Maturité à l'émission | Date d'échéance | Encours (en milliards FCFA) |
|--------------|-----------------|-----------------------|-----------------|-----------------------------|
| BF0000001990 | 03/11/2021 | 3 ans | 04/11/2024 | 5,67 |
| BF0000002006 | 03/11/2021 | 5 ans | 04/11/2026 | 30,80 |
| BF0000002022 | 01/12/2021 | 5 ans | 02/12/2026 | 29,25 |
| BF0000002055 | 19/01/2022 | 5 ans | 20/01/2027 | 44,00 |
| BF0000002063 | 02/02/2022 | 3 ans | 03/02/2025 | 27,86 |
| BF0000002089 | 02/03/2022 | 3 ans | 03/03/2025 | 8,49 |
| BF0000002097 | 02/03/2022 | 10 ans | 03/03/2032 | 41,37 |
| BF0000002113 | 13/04/2022 | 7 ans | 14/04/2029 | 51,65 |
| BF0000002121 | 27/04/2022 | 5 ans | 28/04/2027 | 33,75 |
| BF0000002147 | 11/05/2022 | 7 ans | 12/05/2029 | 28,89 |
| BF0000002154 | 25/05/2022 | 5 ans | 27/05/2027 | 0,70 |
| BF0000002162 | 25/05/2022 | 7 ans | 27/05/2029 | 17,81 |
| BF0000002170 | 20/07/2022 | 5 ans | 21/07/2027 | 17,75 |
| BF0000002188 | 20/07/2022 | 3 ans | 21/07/2025 | 12,50 |
| BF0000002196 | 03/08/2022 | 3 ans | 04/08/2025 | 10,50 |
| BF0000002204 | 03/08/2022 | 7 ans | 04/08/2029 | 25,31 |
| BF0000002220 | 17/08/2022 | 3 ans | 18/08/2025 | 10,69 |
| BF0000002246 | 14/09/2022 | 5 ans | 16/09/2027 | 11,30 |
| BF0000002253 | 14/09/2022 | 7 ans | 16/09/2029 | 18,70 |
| BF0000002329 | 15/02/2023 | 5 ans | 16/02/2028 | 39,60 |
| BF0000002360 | 15/03/2023 | 3 ans | 16/03/2026 | 12,95 |
| BF0000002386 | 29/03/2023 | 3 ans | 30/03/2026 | 10,32 |
| BF0000002451 | 12/04/2023 | 5 ans | 13/04/2028 | 16,95 |
| BF0000002485 | 10/05/2023 | 3 ans | 11/05/2026 | 9,02 |
| BF0000002493 | 10/05/2023 | 7 ans | 11/05/2030 | 16,48 |
| BF0000002501 | 24/05/2023 | 1 an | 22/05/2024 | 23,03 |
| BF0000002519 | 24/05/2023 | 3 ans | 25/05/2026 | 15,12 |
| BF0000002527 | 07/06/2023 | 1 an | 05/06/2024 | 26,31 |
| BF0000002535 | 07/06/2023 | 5 ans | 08/06/2028 | 11,09 |
| BF0000002543 | 21/06/2023 | 1 an | 19/06/2024 | 16,37 |
| BF0000002550 | 27/06/2023 | 1 an | 27/06/2024 | 20,23 |
| BF0000002568 | 27/06/2023 | 3 ans | 30/06/2026 | 106,02 |
| BF0000002576 | 27/06/2023 | 5 ans | 30/06/2028 | 16,75 |
| BF0000002584 | 19/07/2023 | 1 an | 17/07/2024 | 14,40 |
| BF0000002626 | 16/08/2023 | 6 mois | 14/02/2024 | 11,36 |
| BF0000002634 | 16/08/2023 | 3 ans | 17/08/2026 | 19,36 |
| BF0000002642 | 16/08/2023 | 5 ans | 17/08/2028 | 16,73 |
| BF0000002659 | 25/09/2023 | 1 an | 26/09/2024 | 35,69 |
| BF0000002667 | 25/09/2023 | 3 ans | 29/09/2026 | 77,87 |
| BF0000002675 | 25/09/2023 | 5 ans | 29/09/2028 | 20,80 |
| BF0000002683 | 22/11/2023 | 1 an | 20/11/2024 | 3,54 |
| BF0000002725 | 13/12/2023 | 3 mois | 13/03/2024 | 2,70 |
| BF0000002733 | 13/12/2023 | 1 an | 11/12/2024 | 3,87 |

Source : UMOA-Titres

2.2.3.2. Service de la dette des Titres Publics par année



Source : UMOA-Titres

2.2.4. Analyse du trimestre N°1 de l'année 2024

2.2.4.1. Émissions prévues par adjudication

(En cours de mise à disposition)

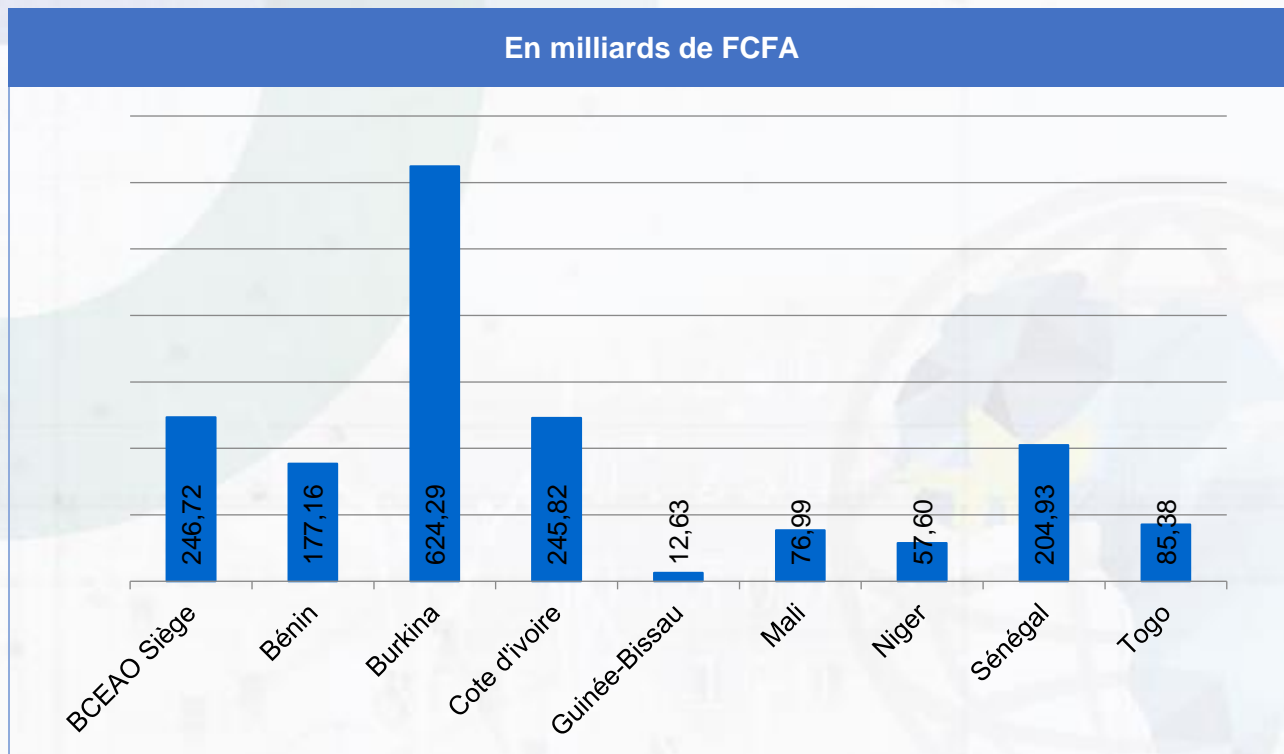
Source : UMOA-Titres

2.2.4.2. Tombées du trimestre N°1 de l'année 2024

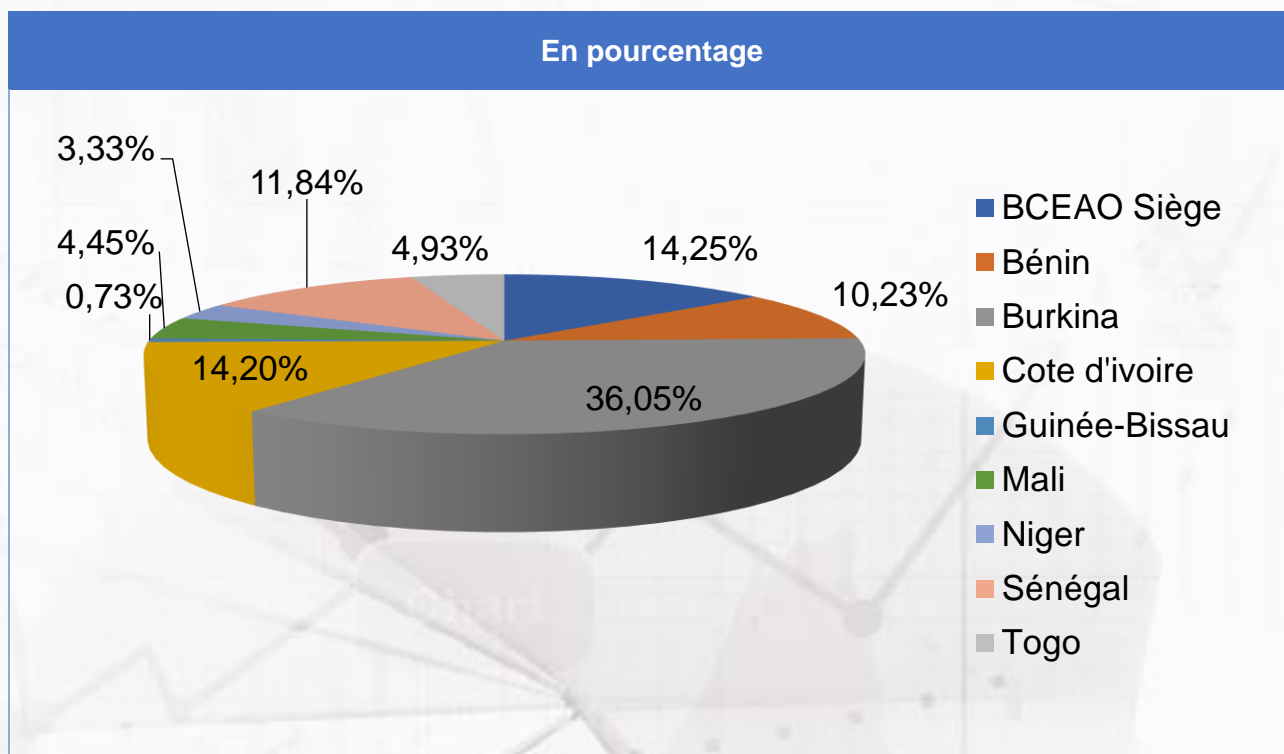
| Code ISIN | Date de paiement | Principal | Intérêt |
|--------------|------------------|-----------|---------|
| BF0000002055 | 20/01/2024 | | 2,55 |
| BF0000001719 | 21/01/2024 | 33,00 | 2,03 |
| BF0000002063 | 03/02/2024 | | 1,55 |
| BF0000001735 | 04/02/2024 | | 2,06 |
| BF0000002626 | 15/02/2024 | 11,36 | |
| BF0000002329 | 16/02/2024 | | 2,36 |
| BF0000002089 | 03/03/2024 | | 0,47 |
| BF0000002097 | 03/03/2024 | | 2,56 |
| BF0000002725 | 14/03/2024 | 2,70 | |
| BF0000002360 | 16/03/2024 | | 0,74 |
| BF0000002386 | 30/03/2024 | | 0,59 |

Source : UMOA-Titres

2.2.5. Répartition par pays de résidence des détenteurs du portefeuille des Titres Publics du Burkina Faso émis par adjudication



Source : UMOA-Titres



Source : UMOA-Titres

2.3. ÉTAT DE LA CÔTE D'IVOIRE

2.3.1. Fiche d'identité de la Côte d'Ivoire

Indicateurs conjoncturels

| | Trimestrielle | | Mensuelle | |
|---|---------------|--------|-----------|---------|
| | 2023T2 | 2023T3 | sept.-23 | oct.-23 |
| Production industrielle, glissement annuel (variation en %) | 5,2 | 6,6 | 8,0 | 7,7 |
| Prix à la consommation, glissement annuel (variation en %) | 4,7 | 4,0 | 3,7 | 3,7 |
| Masse monétaire, glissement annuel (%) | 10,3 | 6,3 | 6,9 | 9,1 |

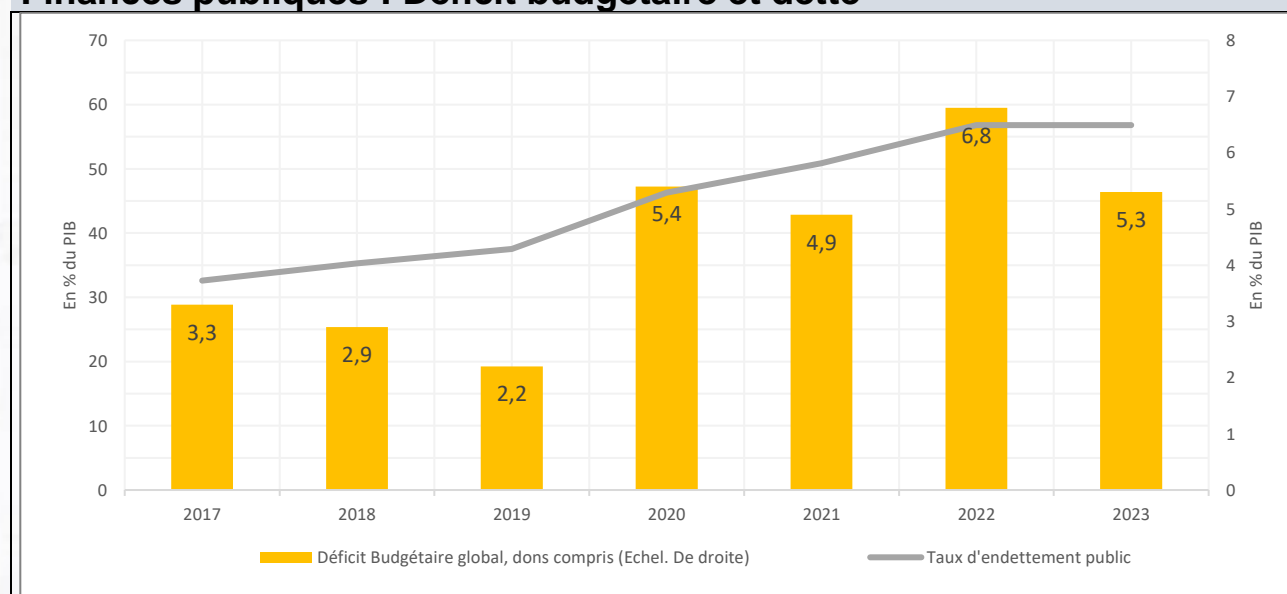
Sources : BCEAO, décembre 2023

Situation des opérations financières de l'ÉTAT

| En Milliards FCFA | 2019 | 2020 | 2021 | 2022 | 2023* |
|------------------------|---------|----------|----------|----------|----------|
| Recettes et dons | 5 158,4 | 5 289,3 | 6 140,2 | 6 684,4 | 7 875,9 |
| Dépenses | 5 943,8 | 7 255,1 | 8 102,1 | 9 666,2 | 10 389,8 |
| Solde budgétaire total | -785,4 | -1 965,8 | -1 961,9 | -2 981,9 | -2 513,9 |
| % du PIB | -2,2 | -5,4 | -4,9 | -6,8 | -5,3 |

Source : BCEAO, Estimations 2020-2021, (*) Projections en fin d'année

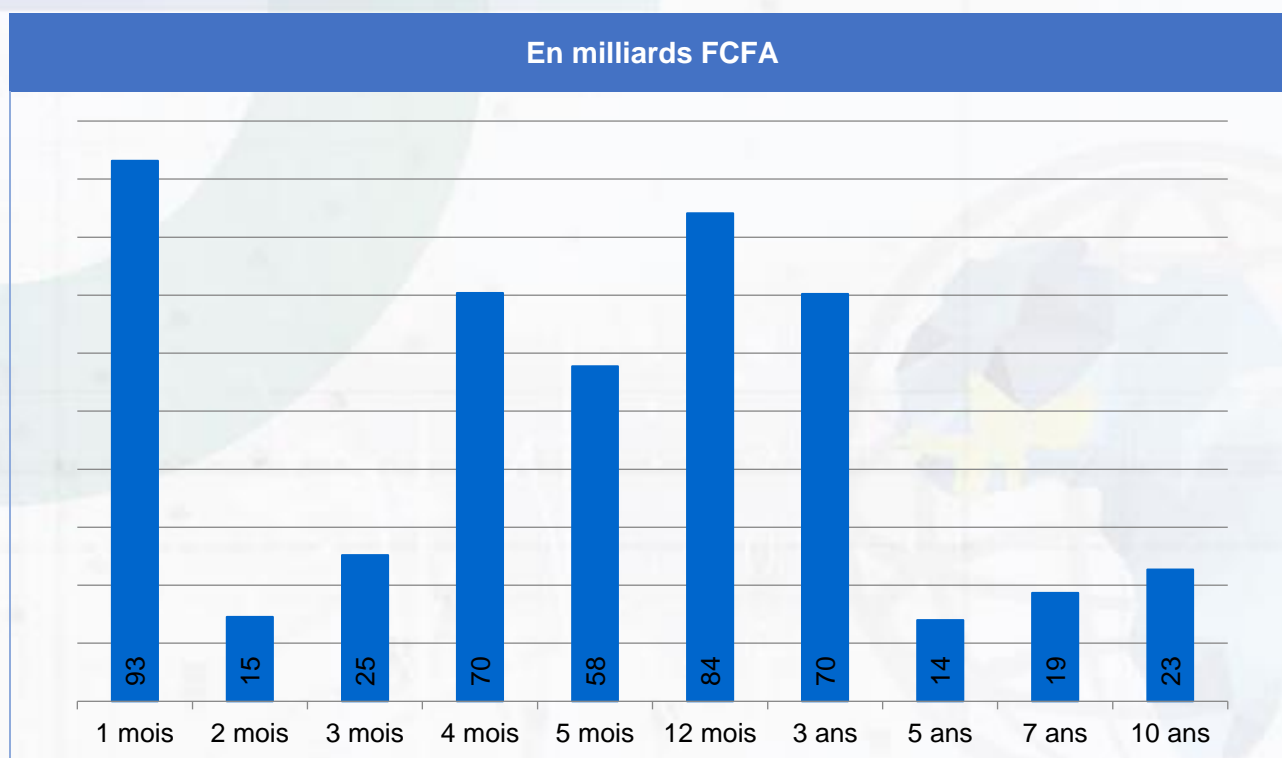
Finances publiques : Déficit budgétaire et dette



Source : FMI, Octobre 2023 et BCEAO

2.3.2. Marché primaire de la Côte d'Ivoire

2.3.2.1. Émissions réalisées par adjudication sur le trimestre N°4 de l'année 2023



Source : UMOA-Titres

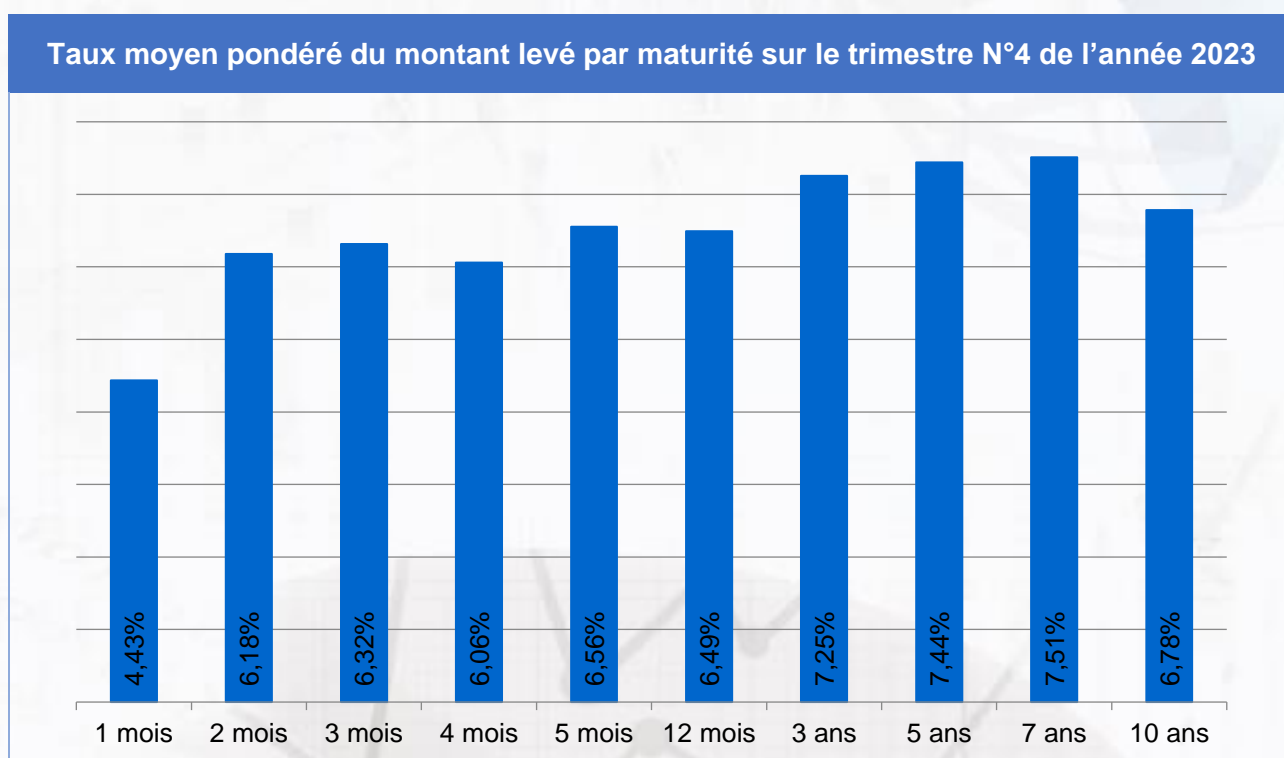
2.3.2.2. Liste des émissions (en milliards FCFA)

| Date d'émission | Maturité | Montant Annoncé (milliards FCFA) | Montant Soumis (milliards FCFA) | Montant mobilisé (milliards FCFA) | Taux/Rendement Marginal | Taux/Rendement Moyen Pondéré |
|-----------------|----------|----------------------------------|---------------------------------|-----------------------------------|-------------------------|------------------------------|
| 10/10/2023 | 1 mois | 30,00 | 33,20 | 25,00 | 4,70% | 4,02% |
| 16/10/2023 | 1 mois | 15,00 | 22,00 | 22,00 | 5,10% | 4,30% |
| 07/11/2023 | 1 mois | 15,00 | 29,16 | 29,16 | 5,10% | 4,52% |
| 14/11/2023 | 1 mois | 20,00 | 10,00 | 10,00 | 5,09% | 5,04% |
| 28/11/2023 | 1 mois | 15,00 | 7,00 | 7,00 | 5,24% | 5,10% |
| 28/11/2023 | 2 mois | 8,33 | 14,54 | 14,54 | 6,26% | 6,18% |
| 27/12/2023 | 3 mois | 23,33 | 17,15 | 17,15 | 6,60% | 6,43% |
| 14/11/2023 | 3 mois | 3,33 | 8,07 | 8,07 | 6,10% | 6,07% |
| 28/11/2023 | 4 mois | 8,33 | 20,15 | 20,15 | 6,21% | 5,60% |
| 12/12/2023 | 4 mois | 10,00 | 18,18 | 18,18 | 6,59% | 6,16% |
| 05/12/2023 | 4 mois | 15,00 | 16,62 | 16,22 | 6,44% | 6,40% |
| 14/11/2023 | 4 mois | 3,33 | 8,50 | 8,50 | 6,21% | 6,21% |
| 28/11/2023 | 4 mois | 8,33 | 7,31 | 7,31 | 6,38% | 6,15% |
| 27/12/2023 | 5 mois | 23,33 | 56,24 | 51,24 | 6,60% | 6,59% |
| 14/11/2023 | 5 mois | 3,33 | 6,53 | 6,50 | 6,26% | 6,26% |
| 04/10/2023 | 12 mois | 38,30 | 66,55 | 66,55 | 6,50% | 6,50% |
| 10/10/2023 | 12 mois | 15,00 | 17,31 | 6,81 | 6,50% | 6,47% |
| 24/10/2023 | 12 mois | 12,50 | 8,72 | 8,72 | 6,50% | 6,44% |
| 07/11/2023 | 12 mois | 10,00 | 2,00 | 2,00 | 6,50% | 6,50% |
| 27/12/2023 | 3 ans | 23,33 | 4,53 | 4,51 | 7,50% | 7,50% |
| 04/10/2023 | 3 ans | 38,30 | 10,43 | 10,43 | 7,26% | 7,26% |
| 28/11/2023 | 3 ans | 10,00 | 6,00 | 6,00 | 7,40% | 7,27% |

| Date d'émission | Maturité | Montant Annoncé (milliards FCFA) | Montant Soumis (milliards FCFA) | Montant mobilisé (milliards FCFA) | Taux/Rendement Marginal | Taux/Rendement Moyen Pondéré |
|-----------------|----------|----------------------------------|---------------------------------|-----------------------------------|-------------------------|------------------------------|
| 14/11/2023 | 3 ans | 5,00 | 0,00 | 0,00 | 0,00% | 0,00% |
| 12/12/2023 | 3 ans | 10,00 | 4,42 | 3,42 | 7,43% | 7,40% |
| 10/10/2023 | 3 ans | 15,00 | 16,65 | 6,10 | 7,18% | 7,08% |
| 24/10/2023 | 3 ans | 12,50 | 18,02 | 8,02 | 7,22% | 7,22% |
| 07/11/2023 | 3 ans | 10,00 | 5,09 | 5,09 | 7,22% | 7,19% |
| 05/12/2023 | 3 ans | 25,00 | 29,17 | 26,67 | 7,40% | 7,25% |
| 16/10/2023 | 5 ans | 15,00 | 10,92 | 8,92 | 7,45% | 7,45% |
| 24/10/2023 | 5 ans | 12,50 | 5,08 | 5,08 | 7,43% | 7,43% |
| 24/10/2023 | 7 ans | 12,50 | 18,68 | 18,68 | 7,51% | 7,51% |
| 14/11/2023 | 10 ans | 5,00 | 8,61 | 8,11 | 7,15% | 7,15% |
| 07/11/2023 | 10 ans | 15,00 | 14,61 | 14,61 | 7,15% | 6,58% |

Source : UMOA-Titres

2.3.2.3. Taux moyen pondéré du montant levé par maturité sur le trimestre N°4 de l'année 2023



Source : UMOA-Titres

2.3.3. Encours de la Côte d'Ivoire

2.3.3.1. Encours des Titres Publics

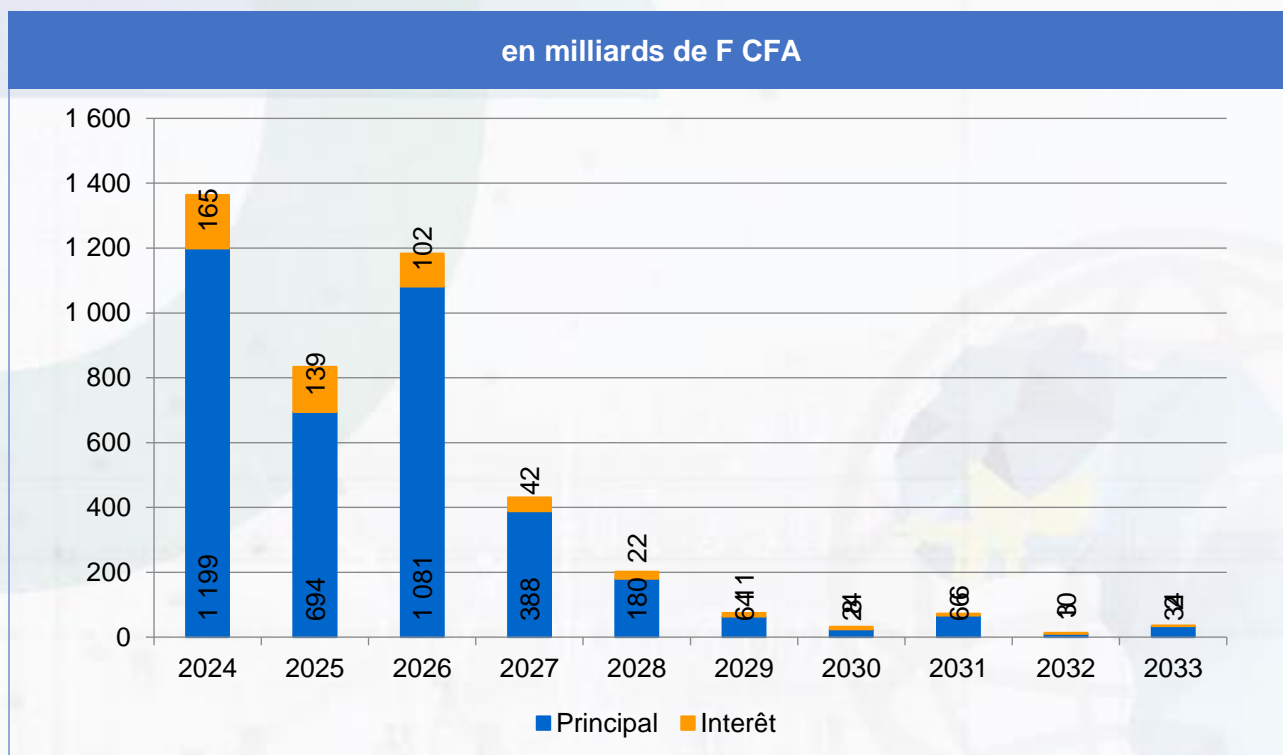
| Code ISIN | Date d'émission | Maturité à l'émission | Date d'échéance | Encours (en milliards FCFA) |
|--------------|-----------------|-----------------------|-----------------|-----------------------------|
| CI0000001665 | 10/06/2015 | 10 ans | 11/06/2025 | 25,61 |
| CI0000002366 | 12/09/2017 | 7 ans | 13/09/2024 | 5,38 |
| CI0000002374 | 12/09/2017 | 10 ans | 13/09/2027 | 2,11 |
| CI0000002788 | 19/03/2019 | 5 ans | 20/03/2024 | 10,50 |
| CI0000002838 | 03/05/2019 | 5 ans | 06/05/2024 | 40,99 |

| Code ISIN | Date d'émission | Maturité à l'émission | Date d'échéance | Encours (en milliards FCFA) |
|--------------|-----------------|-----------------------|-----------------|-----------------------------|
| CI0000003109 | 03/10/2019 | 5 ans | 04/10/2024 | 38,40 |
| CI0000003257 | 03/03/2020 | 5 ans | 04/03/2025 | 37,50 |
| CI0000003315 | 26/03/2020 | 5 ans | 27/03/2025 | 28,05 |
| CI0000003539 | 02/06/2020 | 5 ans | 03/06/2025 | 44,30 |
| CI0000003547 | 02/06/2020 | 7 ans | 03/06/2027 | 7,00 |
| CI0000003703 | 21/07/2020 | 5 ans | 22/07/2025 | 83,42 |
| CI0000003711 | 21/07/2020 | 7 ans | 22/07/2027 | 15,11 |
| CI0000003877 | 29/09/2020 | 5 ans | 30/09/2025 | 15,15 |
| CI0000004016 | 08/12/2020 | 5 ans | 09/12/2025 | 32,00 |
| CI0000004024 | 08/12/2020 | 7 ans | 09/12/2027 | 20,00 |
| CI0000004032 | 08/12/2020 | 10 ans | 09/12/2030 | 3,00 |
| CI0000004123 | 02/02/2021 | 3 ans | 03/02/2024 | 46,50 |
| CI0000004206 | 23/02/2021 | 3 ans | 24/02/2024 | 38,80 |
| CI0000004230 | 02/03/2021 | 5 ans | 03/03/2026 | 7,00 |
| CI0000004255 | 16/03/2021 | 5 ans | 17/03/2026 | 21,22 |
| CI0000004271 | 02/03/2021 | 3 ans | 03/03/2024 | 43,00 |
| CI0000004339 | 27/04/2021 | 3 ans | 28/04/2024 | 45,00 |
| CI0000004354 | 22/04/2021 | 3 ans | 23/04/2024 | 33,00 |
| CI0000004362 | 11/05/2021 | 7 ans | 12/05/2028 | 19,96 |
| CI0000004370 | 11/05/2021 | 3 ans | 12/05/2024 | 34,39 |
| CI0000004412 | 25/05/2021 | 3 ans | 26/05/2024 | 38,50 |
| CI0000004420 | 08/06/2021 | 10 ans | 09/06/2031 | 33,25 |
| CI0000004446 | 08/06/2021 | 5 ans | 09/06/2026 | 38,25 |
| CI0000004453 | 15/06/2021 | 3 ans | 16/06/2024 | 45,08 |
| CI0000004511 | 22/06/2021 | 5 ans | 23/06/2026 | 27,20 |
| CI0000004529 | 22/06/2021 | 12 ans | 23/06/2033 | 11,30 |
| CI0000004669 | 13/07/2021 | 5 ans | 14/07/2026 | 32,44 |
| CI0000004685 | 13/07/2021 | 7 ans | 14/07/2028 | 5,10 |
| CI0000004768 | 24/08/2021 | 3 ans | 25/08/2024 | 24,00 |
| CI0000004776 | 24/08/2021 | 5 ans | 25/08/2026 | 42,00 |
| CI0000004800 | 14/09/2021 | 7 ans | 15/09/2028 | 40,00 |
| CI0000004826 | 14/09/2021 | 5 ans | 15/09/2026 | 26,00 |
| CI0000004867 | 28/09/2021 | 10 ans | 29/09/2031 | 33,00 |
| CI0000004982 | 01/02/2022 | 5 ans | 02/02/2027 | 38,50 |
| CI0000005047 | 22/02/2022 | 10 ans | 23/02/2032 | 10,24 |
| CI0000005062 | 22/02/2022 | 7 ans | 23/02/2029 | 30,30 |
| CI0000005112 | 15/03/2022 | 5 ans | 16/03/2027 | 35,80 |
| CI0000005120 | 22/03/2022 | 5 ans | 23/03/2027 | 15,87 |
| CI0000005138 | 22/03/2022 | 3 ans | 23/03/2025 | 22,63 |
| CI0000005203 | 19/04/2022 | 5 ans | 20/04/2027 | 45,86 |
| CI0000005211 | 19/04/2022 | 7 ans | 20/04/2029 | 28,70 |
| CI0000005237 | 26/04/2022 | 5 ans | 27/04/2027 | 28,15 |
| CI0000005286 | 17/05/2022 | 5 ans | 18/05/2027 | 41,00 |
| CI0000005302 | 31/05/2022 | 5 ans | 01/06/2027 | 32,21 |
| CI0000005336 | 14/06/2022 | 5 ans | 15/06/2027 | 32,00 |
| CI0000005351 | 28/06/2022 | 3 ans | 29/06/2025 | 40,00 |
| CI0000005419 | 12/07/2022 | 3 ans | 13/07/2025 | 25,00 |
| CI0000005427 | 12/07/2022 | 5 ans | 13/07/2027 | 11,00 |
| CI0000005435 | 13/07/2022 | 3 ans | 14/07/2025 | 99,23 |
| CI0000005443 | 13/07/2022 | 5 ans | 14/07/2027 | 17,07 |
| CI0000005450 | 19/07/2022 | 5 ans | 20/07/2027 | 9,05 |
| CI0000005468 | 19/07/2022 | 3 ans | 20/07/2025 | 37,00 |
| CI0000005500 | 02/08/2022 | 3 ans | 03/08/2025 | 42,60 |
| CI0000005534 | 30/08/2022 | 3 ans | 31/08/2025 | 29,00 |
| CI0000005542 | 30/08/2022 | 5 ans | 31/08/2027 | 7,00 |
| CI0000005575 | 06/09/2022 | 5 ans | 07/09/2027 | 23,83 |
| CI0000005583 | 06/09/2022 | 7 ans | 07/09/2029 | 4,55 |
| CI0000005591 | 06/09/2022 | 3 ans | 07/09/2025 | 47,77 |

| Code ISIN | Date d'émission | Maturité à l'émission | Date d'échéance | Encours (en milliards FCFA) |
|--------------|-----------------|-----------------------|-----------------|-----------------------------|
| CI0000005617 | 20/09/2022 | 3 ans | 21/09/2025 | 44,88 |
| CI0000005625 | 20/09/2022 | 5 ans | 21/09/2027 | 4,50 |
| CI0000005732 | 22/11/2022 | 5 ans | 23/11/2027 | 2,10 |
| CI0000005740 | 22/11/2022 | 3 ans | 23/11/2025 | 30,15 |
| CI0000005773 | 05/12/2022 | 3 ans | 06/12/2025 | 22,85 |
| CI0000005807 | 09/01/2023 | 1 an | 08/01/2024 | 18,00 |
| CI0000005823 | 17/01/2023 | 3 ans | 18/01/2026 | 12,00 |
| CI0000005849 | 31/01/2023 | 1 an | 30/01/2024 | 28,95 |
| CI0000005922 | 07/02/2023 | 3 ans | 08/02/2026 | 22,00 |
| CI0000006128 | 14/02/2023 | 1 an | 13/02/2024 | 34,61 |
| CI0000006185 | 17/03/2023 | 3 ans | 15/03/2026 | 19,00 |
| CI0000006227 | 21/03/2023 | 1 an | 19/03/2024 | 45,80 |
| CI0000006250 | 06/04/2023 | 1 an | 04/04/2024 | 49,17 |
| CI0000006276 | 17/04/2023 | 1 an | 15/04/2024 | 21,50 |
| CI0000006284 | 17/04/2023 | 3 ans | 18/04/2026 | 6,72 |
| CI0000006318 | 25/04/2023 | 1 an | 23/04/2024 | 21,50 |
| CI0000006367 | 09/05/2023 | 1 an | 07/05/2024 | 15,65 |
| CI0000006375 | 09/05/2023 | 3 ans | 10/05/2026 | 25,92 |
| CI0000006417 | 16/05/2023 | 1 an | 14/05/2024 | 56,74 |
| CI0000006425 | 16/05/2023 | 3 ans | 17/05/2026 | 15,82 |
| CI0000006441 | 30/05/2023 | 1 an | 28/05/2024 | 29,24 |
| CI0000006458 | 30/05/2023 | 3 ans | 31/05/2026 | 5,70 |
| CI0000006474 | 13/06/2023 | 1 an | 11/06/2024 | 30,36 |
| CI0000006482 | 13/06/2023 | 3 ans | 14/06/2026 | 24,64 |
| CI0000006508 | 20/06/2023 | 1 an | 18/06/2024 | 36,81 |
| CI0000006516 | 20/06/2023 | 3 ans | 21/06/2026 | 20,00 |
| CI0000006557 | 27/06/2023 | 1 an | 27/06/2024 | 40,66 |
| CI0000006565 | 27/06/2023 | 3 ans | 30/06/2026 | 272,57 |
| CI0000006573 | 27/06/2023 | 5 ans | 30/06/2028 | 51,93 |
| CI0000006599 | 11/07/2023 | 1 an | 09/07/2024 | 39,50 |
| CI0000006607 | 11/07/2023 | 3 ans | 12/07/2026 | 9,84 |
| CI0000006649 | 01/08/2023 | 1 an | 30/07/2024 | 21,32 |
| CI0000006656 | 01/08/2023 | 3 ans | 02/08/2026 | 6,10 |
| CI0000006672 | 22/08/2023 | 1 an | 20/08/2024 | 10,50 |
| CI0000006706 | 22/08/2023 | 3 ans | 23/08/2026 | 45,55 |
| CI0000006730 | 29/08/2023 | 1 an | 27/08/2024 | 15,70 |
| CI0000006748 | 29/08/2023 | 3 ans | 30/08/2026 | 50,73 |
| CI0000006763 | 14/09/2023 | 1 an | 05/09/2024 | 26,03 |
| CI0000006771 | 14/09/2023 | 3 ans | 08/09/2026 | 11,48 |
| CI0000006789 | 19/09/2023 | 1 an | 17/09/2024 | 116,45 |
| CI0000006797 | 19/09/2023 | 5 ans | 20/09/2028 | 12,92 |
| CI0000006805 | 19/09/2023 | 7 ans | 20/09/2030 | 2,30 |
| CI0000006813 | 25/09/2023 | 1 an | 26/09/2024 | 66,55 |
| CI0000006839 | 25/09/2023 | 3 ans | 29/09/2026 | 279,01 |
| CI0000006847 | 25/09/2023 | 5 ans | 29/09/2028 | 45,49 |
| CI0000006870 | 10/10/2023 | 1 an | 08/10/2024 | 6,81 |
| CI0000006888 | 10/10/2023 | 3 ans | 11/10/2026 | 10,61 |
| CI0000006920 | 24/10/2023 | 1 an | 22/10/2024 | 8,72 |
| CI0000006938 | 24/10/2023 | 3 ans | 25/10/2026 | 8,02 |
| CI0000006946 | 24/10/2023 | 5 ans | 25/10/2028 | 5,08 |
| CI0000006987 | 24/10/2023 | 7 ans | 25/10/2030 | 18,68 |
| CI0000007001 | 07/11/2023 | 1 an | 05/11/2024 | 2,00 |
| CI0000007019 | 07/11/2023 | 3 ans | 08/11/2026 | 11,09 |
| CI0000007027 | 07/11/2023 | 10 ans | 08/11/2033 | 22,72 |
| CI0000007050 | 05/12/2023 | 3 ans | 06/12/2026 | 30,08 |

Source : UMOA-Titres

2.3.3.2. Service de la dette des Titres Publics par année



Source : UMOA-Titres

2.3.4. Analyse du trimestre N°1 de l'année 2024

2.3.4.1. Émissions prévues par adjudication

(En cours de mise à disposition)

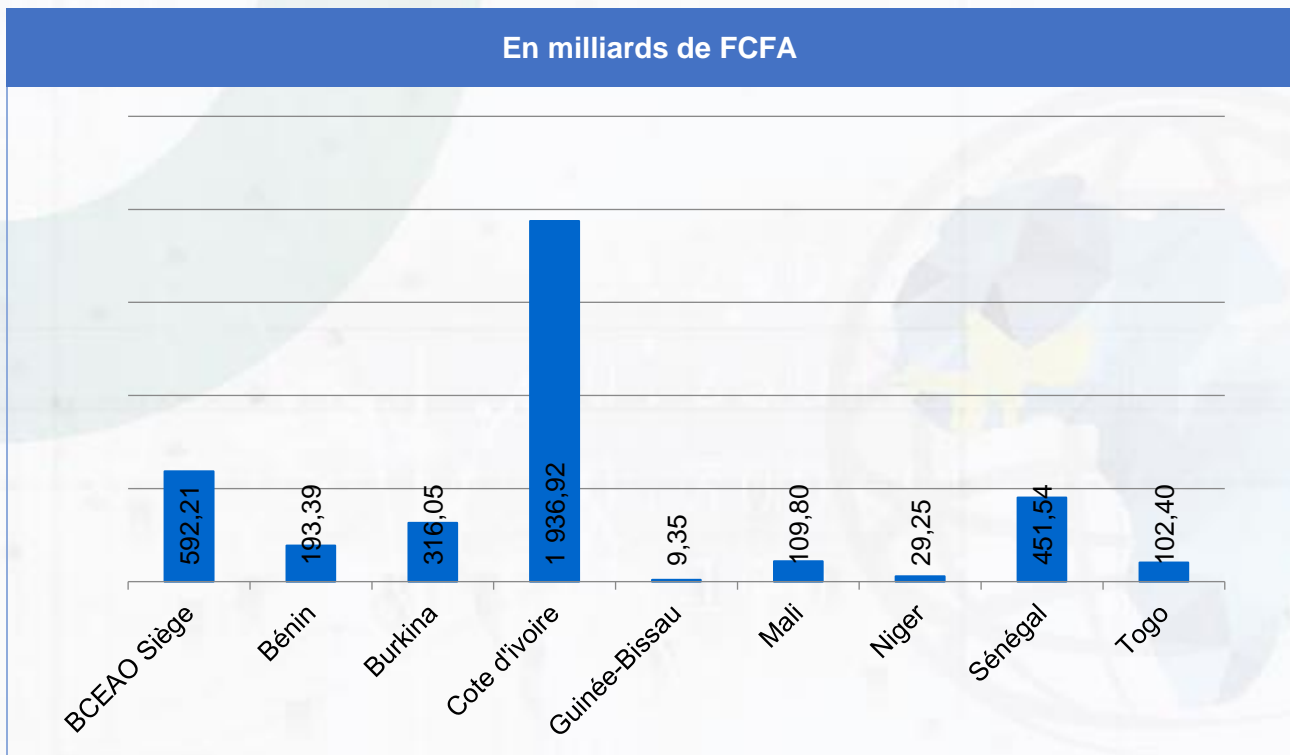
Source : UMOA-Titres

2.3.4.2. Tombées du trimestre N°1 de l'année 2024

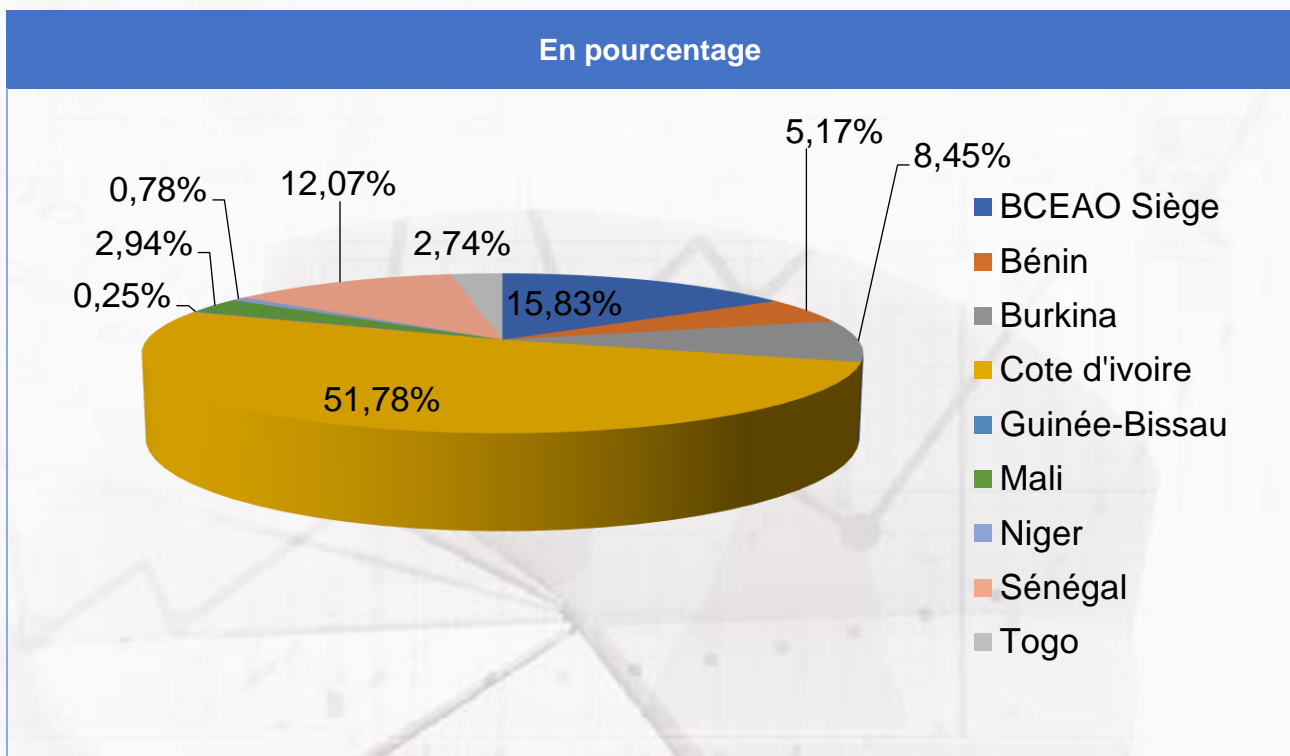
| Code ISIN | Date de paiement | Principal | Intérêt |
|--------------|------------------|-----------|---------|
| CI0000005807 | 09/01/2024 | 18,00 | |
| CI0000005823 | 18/01/2024 | | 0,62 |
| CI0000005849 | 31/01/2024 | 28,95 | |
| CI0000004982 | 02/02/2024 | | 2,00 |
| CI0000004123 | 03/02/2024 | 46,50 | 2,56 |
| CI0000005922 | 08/02/2024 | | 1,17 |
| CI0000006128 | 14/02/2024 | 34,61 | |
| CI0000005047 | 23/02/2024 | | 0,56 |
| CI0000005062 | 23/02/2024 | | 1,61 |
| CI0000004206 | 24/02/2024 | 38,80 | 2,13 |
| CI0000004230 | 03/03/2024 | | 0,39 |
| CI0000004271 | 03/03/2024 | 43,00 | 2,37 |
| CI0000003257 | 04/03/2024 | | 2,19 |
| CI0000006185 | 15/03/2024 | | 0,99 |
| CI0000005112 | 16/03/2024 | | 1,86 |
| CI0000004255 | 17/03/2024 | | 1,19 |
| CI0000002788 | 20/03/2024 | 10,50 | 0,61 |
| CI0000006227 | 20/03/2024 | 45,80 | |
| CI0000005120 | 23/03/2024 | | 0,83 |
| CI0000005138 | 23/03/2024 | | 1,13 |
| CI0000003315 | 27/03/2024 | | 1,64 |

Source : UMOA-Titres

2.3.5. Répartition par pays de résidence des détenteurs du portefeuille des Titres Publics de la Côte d'Ivoire émis par adjudication



Source : UMOA-Titres



Source : UMOA-Titres

2.4. ÉTAT DE LA GUINEE-BISSAU

2.4.1. Fiche d'identité de la Guinée-Bissau

Indicateurs conjoncturels

| | Trimestrielle | | Mensuelle | |
|---|---------------|--------|-----------|---------|
| | 2023T2 | 2023T3 | sept.-23 | oct.-23 |
| Production industrielle, glissement annuel (variation en %) | 8,4 | 7,7 | 7,8 | 7,0 |
| Prix à la consommation, glissement annuel (variation en %) | 9,7 | 5,6 | 3,8 | 3,8 |
| Masse monétaire, glissement annuel (%) | -2,2 | 1,3 | 2,7 | 2,0 |

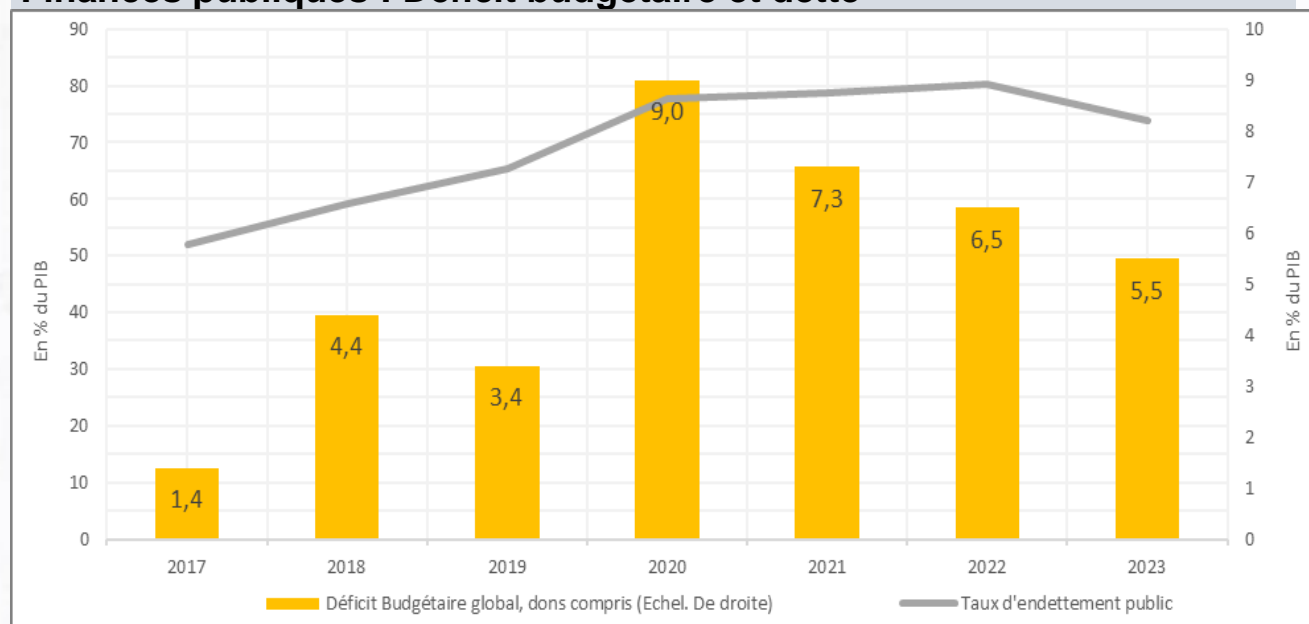
Sources : BCEAO, décembre 2023

Situation des opérations financières de l'ÉTAT

| En Milliards FCFA | 2019 | 2020 | 2021 | 2022 | 2023* |
|------------------------|-------|-------|-------|-------|-------|
| Recettes et dons | 140,5 | 134,5 | 144,5 | 164,0 | 196,0 |
| Dépenses | 172,2 | 219,8 | 219,7 | 237,4 | 262,2 |
| Solde budgétaire total | -31,7 | -85,3 | -75,1 | -73,3 | -66,2 |
| % du PIB | -3,4 | -9,0 | -7,3 | -6,5 | -5,5 |

Source : BCEAO, Estimations 2020-2021, (*) Projections en fin d'année

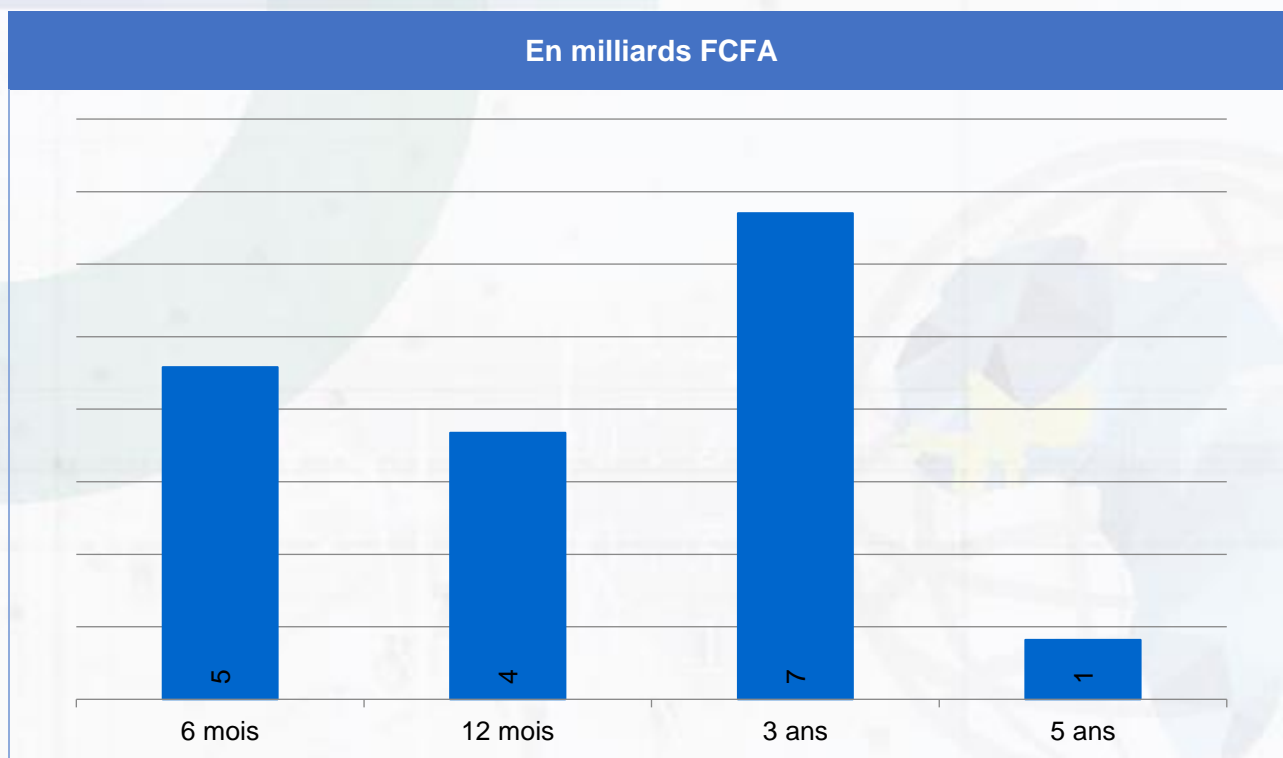
Finances publiques : Déficit budgétaire et dette



Source : FMI, Octobre 2023 et BCEAO

2.4.2. Marché primaire de la Guinée-Bissau

2.4.2.1. Émissions réalisées par adjudication sur le trimestre N°4 de l'année 2023



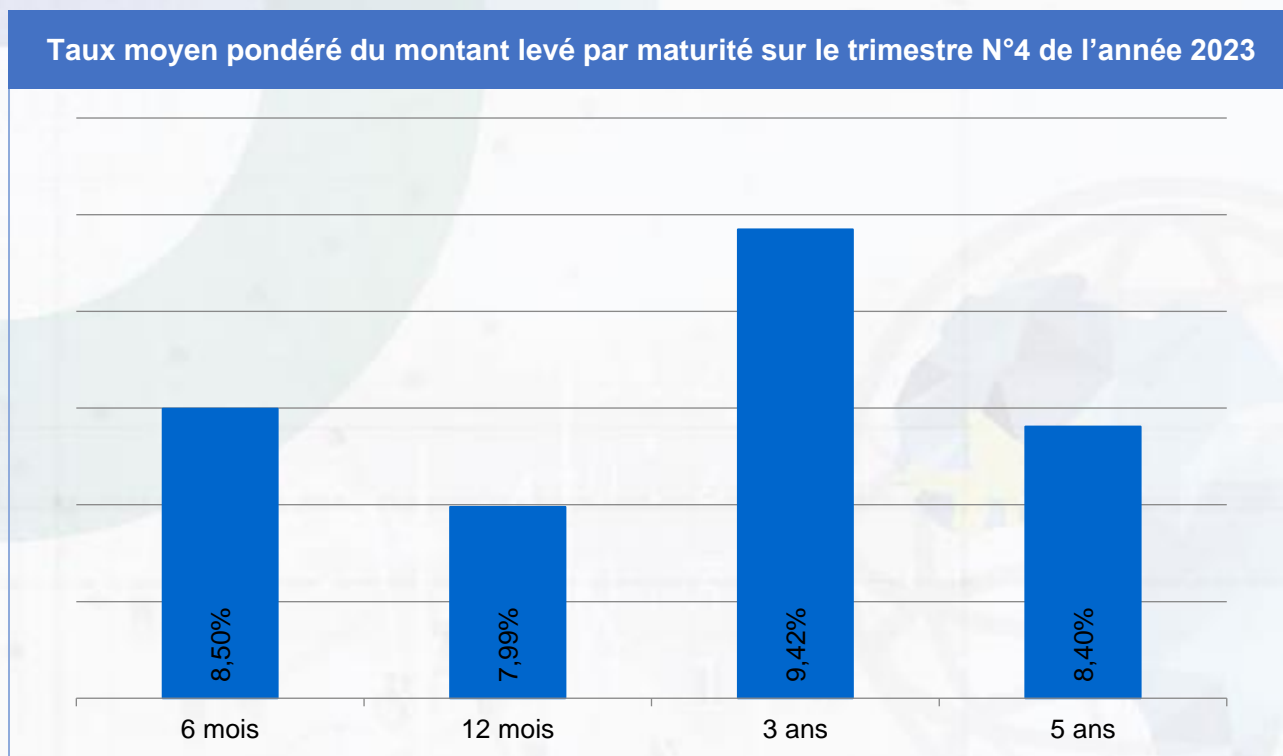
Source : UMOA-Titres

2.4.2.2. Liste des émissions (en milliards FCFA)

| Date d'émission | Maturité | Montant Annoncé (milliards FCFA) | Montant Soumis (milliards FCFA) | Montant mobilisé (milliards FCFA) | Taux/Rendement Marginal | Taux/Rendement Moyen Pondéré |
|-----------------|----------|----------------------------------|---------------------------------|-----------------------------------|-------------------------|------------------------------|
| 03/11/2023 | 6 mois | 3,50 | 4,58 | 4,58 | 8,75% | 8,50% |
| 17/10/2023 | 12 mois | 3,50 | 3,68 | 3,68 | 8,05% | 7,99% |
| 17/10/2023 | 3 ans | 3,50 | 2,34 | 2,34 | 9,43% | 8,93% |
| 03/11/2023 | 3 ans | 3,50 | 4,37 | 4,37 | 9,86% | 9,69% |
| 03/11/2023 | 5 ans | 3,50 | 0,82 | 0,82 | 9,02% | 8,40% |

Source : UMOA-Titres

2.4.2.3. Taux moyen pondéré du montant levé par maturité sur le trimestre N°4 de l'année 2023



Source : UMOA-Titres

2.4.3. Encours de la Guinée-Bissau

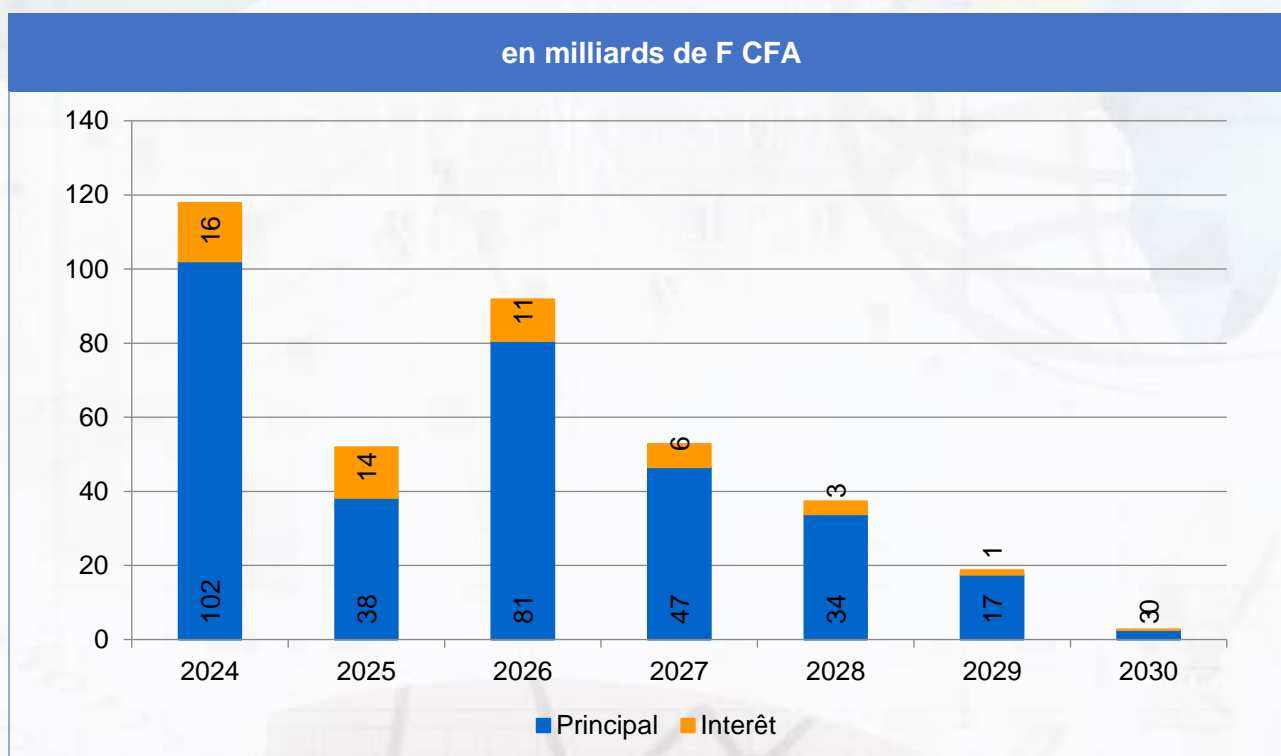
2.4.3.1. Encours des Titres Publics

| Code ISIN | Date d'émission | Maturité à l'émission | Date d'échéance | Encours (en milliards FCFA) |
|--------------|-----------------|-----------------------|-----------------|-----------------------------|
| GW0000000236 | 17/09/2019 | 5 ans | 18/09/2024 | 7,06 |
| GW0000000251 | 08/10/2019 | 5 ans | 09/10/2024 | 10,30 |
| GW0000000277 | 29/01/2020 | 5 ans | 30/01/2025 | 10,27 |
| GW0000000378 | 15/09/2020 | 5 ans | 16/09/2025 | 14,29 |
| GW0000000392 | 09/03/2021 | 3 ans | 10/03/2024 | 6,30 |
| GW0000000400 | 09/03/2021 | 5 ans | 10/03/2026 | 10,20 |
| GW0000000418 | 13/04/2021 | 5 ans | 14/04/2026 | 14,53 |
| GW0000000426 | 13/04/2021 | 3 ans | 14/04/2024 | 8,57 |
| GW0000000434 | 04/05/2021 | 7 ans | 05/05/2028 | 15,92 |
| GW0000000442 | 04/05/2021 | 5 ans | 05/05/2026 | 6,08 |
| GW0000000467 | 07/09/2021 | 5 ans | 08/09/2026 | 5,00 |
| GW0000000475 | 07/09/2021 | 7 ans | 08/09/2028 | 9,49 |
| GW0000000491 | 25/01/2022 | 5 ans | 26/01/2027 | 22,72 |
| GW0000000517 | 05/04/2022 | 7 ans | 06/04/2029 | 11,94 |
| GW0000000541 | 13/09/2022 | 5 ans | 14/09/2027 | 12,02 |
| GW0000000558 | 25/10/2022 | 3 ans | 26/10/2025 | 13,67 |
| GW0000000566 | 15/11/2022 | 5 ans | 16/11/2027 | 11,79 |
| GW0000000582 | 08/12/2022 | 7 ans | 09/12/2029 | 5,55 |
| GW0000000590 | 24/01/2023 | 1 an | 23/01/2024 | 4,51 |
| GW0000000608 | 24/01/2023 | 3 ans | 25/01/2026 | 6,89 |
| GW0000000624 | 21/02/2023 | 7 ans | 22/02/2030 | 2,60 |
| GW0000000657 | 18/04/2023 | 1 an | 16/04/2024 | 6,60 |
| GW0000000673 | 23/05/2023 | 1 an | 21/05/2024 | 9,73 |
| GW0000000681 | 23/05/2023 | 3 ans | 24/05/2026 | 4,03 |
| GW0000000699 | 19/06/2023 | 1 an | 17/06/2024 | 14,15 |
| GW0000000707 | 19/06/2023 | 3 ans | 20/06/2026 | 8,32 |

| Code ISIN | Date d'émission | Maturité à l'émission | Date d'échéance | Encours (en milliards FCFA) |
|--------------|-----------------|-----------------------|-----------------|-----------------------------|
| GW0000000715 | 27/06/2023 | 1 an | 27/06/2024 | 7,43 |
| GW0000000723 | 27/06/2023 | 3 ans | 30/06/2026 | 5,60 |
| GW0000000731 | 27/06/2023 | 5 ans | 30/06/2028 | 7,60 |
| GW0000000749 | 25/07/2023 | 6 mois | 23/01/2024 | 10,50 |
| GW0000000764 | 12/09/2023 | 6 mois | 12/03/2024 | 6,07 |
| GW0000000772 | 12/09/2023 | 1 an | 10/09/2024 | 2,61 |
| GW0000000798 | 25/09/2023 | 3 ans | 29/09/2026 | 13,20 |
| GW0000000814 | 17/10/2023 | 1 an | 15/10/2024 | 3,68 |
| GW0000000822 | 17/10/2023 | 3 ans | 18/10/2026 | 2,34 |
| GW0000000830 | 03/11/2023 | 6 mois | 05/05/2024 | 4,58 |
| GW0000000848 | 03/11/2023 | 3 ans | 06/11/2026 | 4,37 |
| GW0000000855 | 03/11/2023 | 5 ans | 06/11/2028 | 0,82 |

Source : UMOA-Titres

2.4.3.2. Service de la dette des Titres Publics par année



Source : UMOA-Titres

2.4.4. Analyse du trimestre N°1 de l'année 2024

2.4.4.1. Émissions prévues par adjudication

(En cours de mise à disposition)

Source : UMOA-Titres

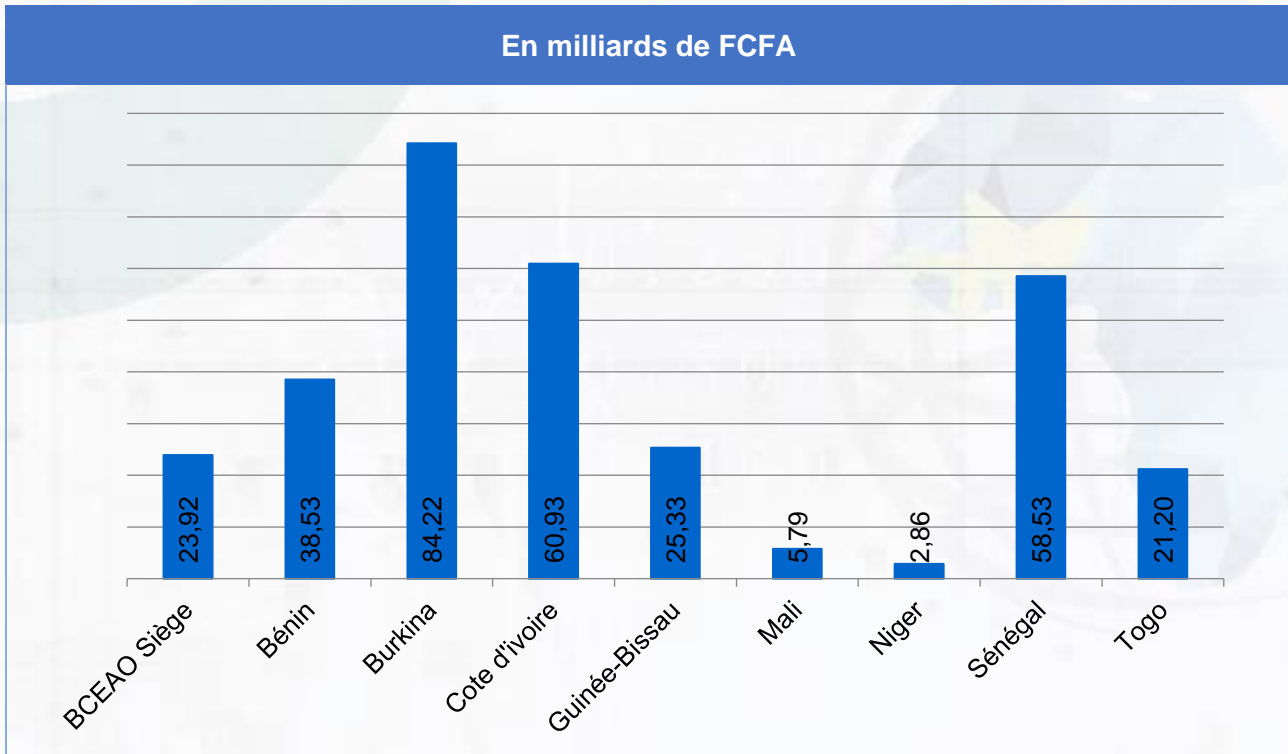
2.4.4.2. Tombées du trimestre N°1 de l'année 2024

| Code ISIN | Date de paiement | Principal | Intérêt |
|--------------|------------------|-----------|---------|
| GW0000000590 | 24/01/2024 | 4,51 | |
| GW0000000749 | 24/01/2024 | 10,50 | |
| GW0000000608 | 25/01/2024 | | 0,41 |
| GW0000000491 | 26/01/2024 | | 1,39 |
| GW0000000277 | 30/01/2024 | | 0,67 |

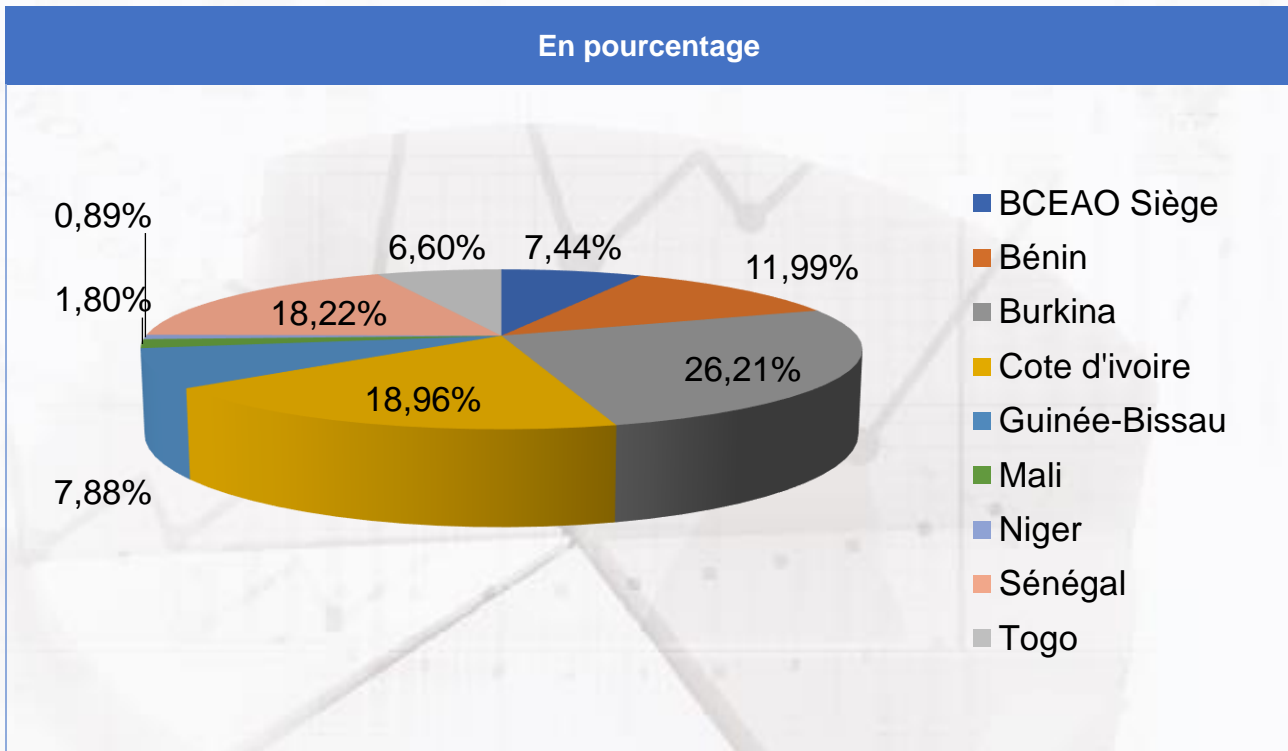
| Code ISIN | Date de paiement | Principal | Intérêt |
|--------------|------------------|-----------|---------|
| GW0000000624 | 22/02/2024 | | 0,16 |
| GW0000000392 | 10/03/2024 | 6,30 | 0,38 |
| GW0000000400 | 10/03/2024 | | 0,64 |
| GW0000000764 | 13/03/2024 | 6,07 | |

Source : UMOA-Titres

2.4.5. Répartition par pays de résidence des détenteurs du portefeuille des Titres Publics de la Guinée-Bissau émis par adjudication



Source : UMOA-Titres



Source : UMOA-Titres

2.5. ÉTAT DU MALI

2.5.1. Fiche d'identité du Mali

Indicateurs conjoncturels

| | Trimestrielle | | Mensuelle | |
|---|---------------|--------|-----------|---------|
| | 2023T2 | 2023T3 | sept.-23 | oct.-23 |
| Production industrielle, glissement annuel (variation en %) | -3,9 | -0,9 | 1,3 | 8,4 |
| Prix à la consommation, glissement annuel (variation en %) | 3,0 | -0,6 | -1,8 | -1,8 |
| Masse monétaire, glissement annuel (%) | 4,4 | 6,3 | 3,4 | -1,1 |

Sources : BCEAO, décembre 2023

Situation des opérations financières de l'ÉTAT

| En Milliards FCFA | 2019 | 2020 | 2021 | 2022 | 2023* |
|------------------------|---------|---------|---------|---------|---------|
| Recettes et dons | 2 173,0 | 2 072,3 | 2 347,6 | 2 360,8 | 2 756,9 |
| Dépenses | 2 343,9 | 2 625,2 | 2 868,4 | 2 931,6 | 3 388,4 |
| Solde budgétaire total | -170,9 | -552,9 | -520,8 | -570,7 | -631,5 |
| % du PIB | -1,7 | -5,5 | -4,9 | -4,9 | -5,0 |

Sources : BCEAO, Estimations 2020-2021, (*) Projections en fin d'année

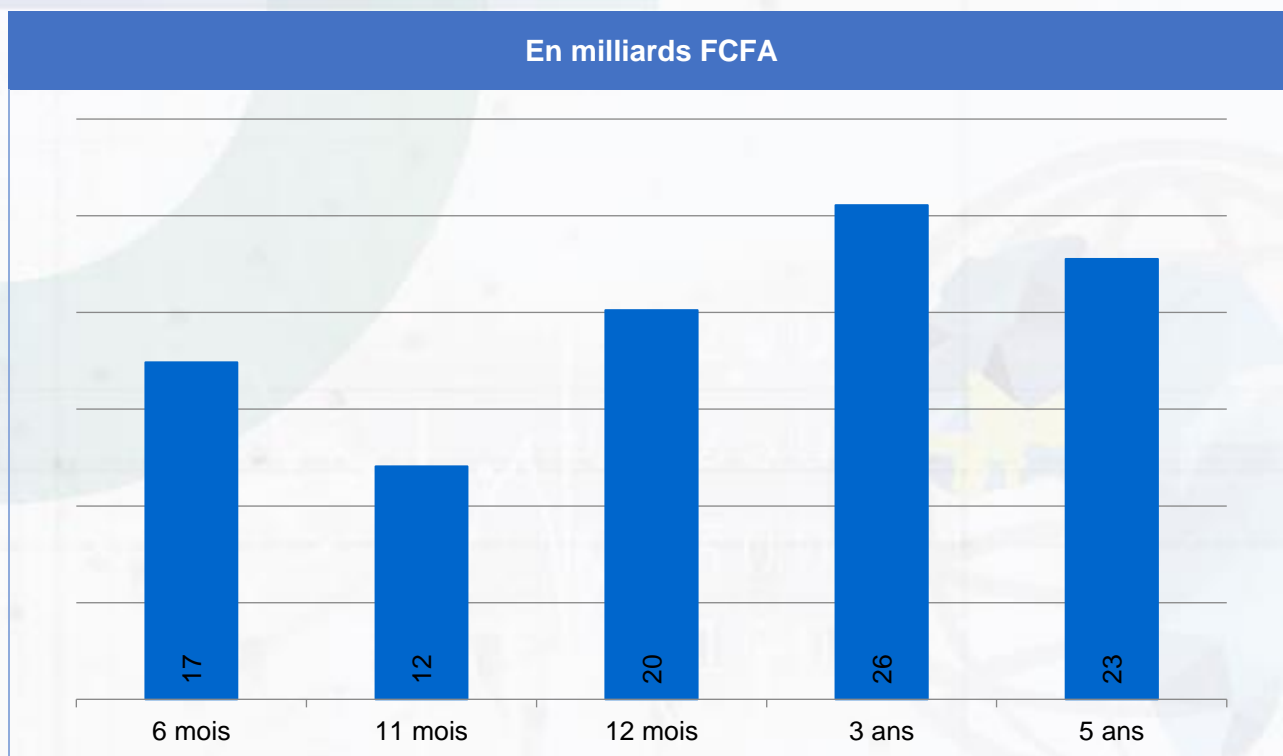
Finances publiques : Déficit budgétaire et dette



Source : FMI, Octobre 2023 et BCEAO

2.5.2. Marché primaire du Mali

2.5.2.1. Émissions réalisées par adjudication sur le trimestre N°4 de l'année 2023



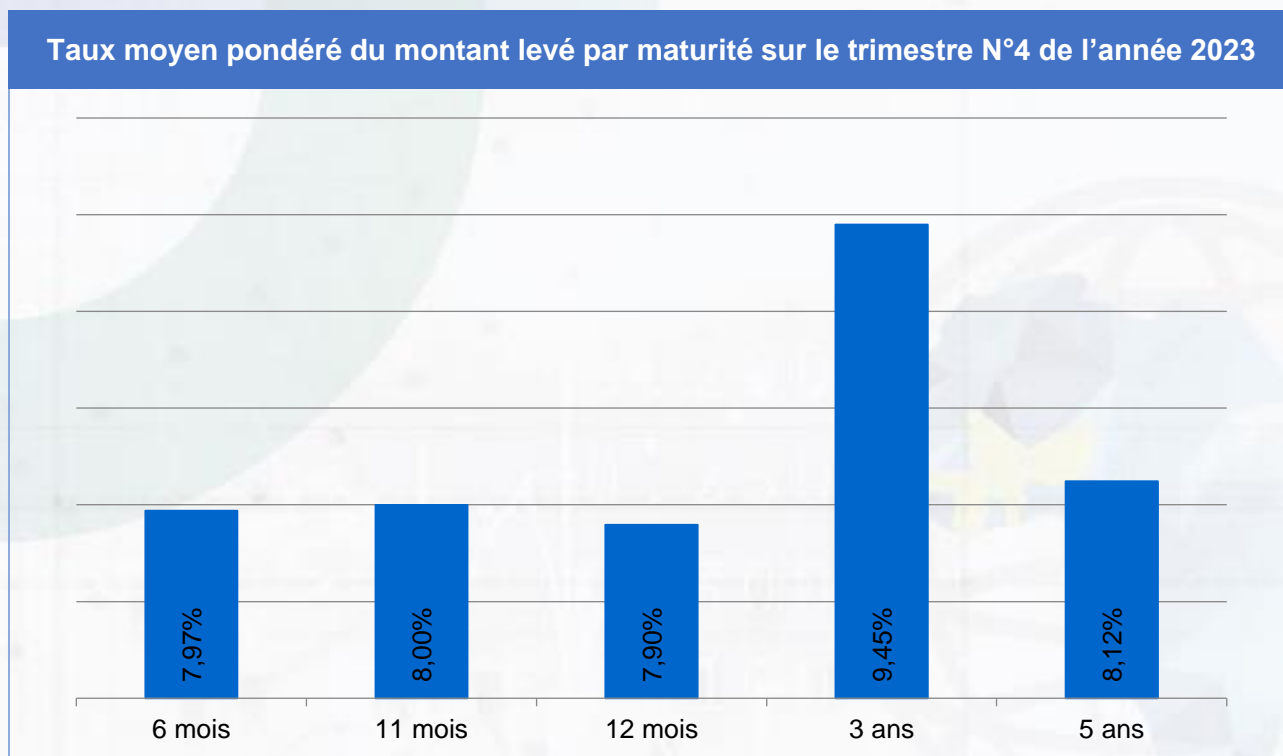
Source : UMOA-Titres

2.5.2.2. Liste des émissions (en milliards FCFA)

| Date d'émission | Maturité | Montant Annoncé (milliards FCFA) | Montant Soumis (milliards FCFA) | Montant mobilisé (milliards FCFA) | Taux/Rendement Marginal | Taux/Rendement Moyen Pondéré |
|-----------------|----------|----------------------------------|---------------------------------|-----------------------------------|-------------------------|------------------------------|
| 06/11/2023 | 6 mois | 10,00 | 4,31 | 4,26 | 8,00% | 7,83% |
| 06/12/2023 | 6 mois | 6,67 | 13,15 | 13,15 | 8,25% | 8,01% |
| 23/11/2023 | 11 mois | 10,00 | 12,05 | 12,05 | 8,15% | 8,00% |
| 18/10/2023 | 12 mois | 8,33 | 11,37 | 11,37 | 8,10% | 7,91% |
| 06/11/2023 | 12 mois | 10,00 | 8,38 | 8,38 | 8,00% | 7,88% |
| 06/12/2023 | 12 mois | 6,67 | 0,40 | 0,38 | 8,10% | 7,97% |
| 23/11/2023 | 3 ans | 10,00 | 7,62 | 7,62 | 10,24% | 9,87% |
| 18/10/2023 | 3 ans | 8,33 | 11,28 | 11,28 | 8,88% | 8,87% |
| 06/12/2023 | 3 ans | 6,67 | 6,65 | 6,65 | 10,02% | 9,96% |
| 06/11/2023 | 5 ans | 10,00 | 18,15 | 18,15 | 8,28% | 8,11% |
| 18/10/2023 | 5 ans | 8,33 | 3,57 | 3,30 | 8,24% | 8,15% |
| 23/11/2023 | 5 ans | 10,00 | 1,32 | 1,32 | 8,22% | 8,18% |

Source : UMOA-Titres

2.5.2.3. Taux moyen pondéré du montant levé par maturité sur le trimestre N°4 de l'année 2023



Source : UMOA-Titres

2.5.3. Encours du Mali

2.5.3.1. Encours des Titres Publics

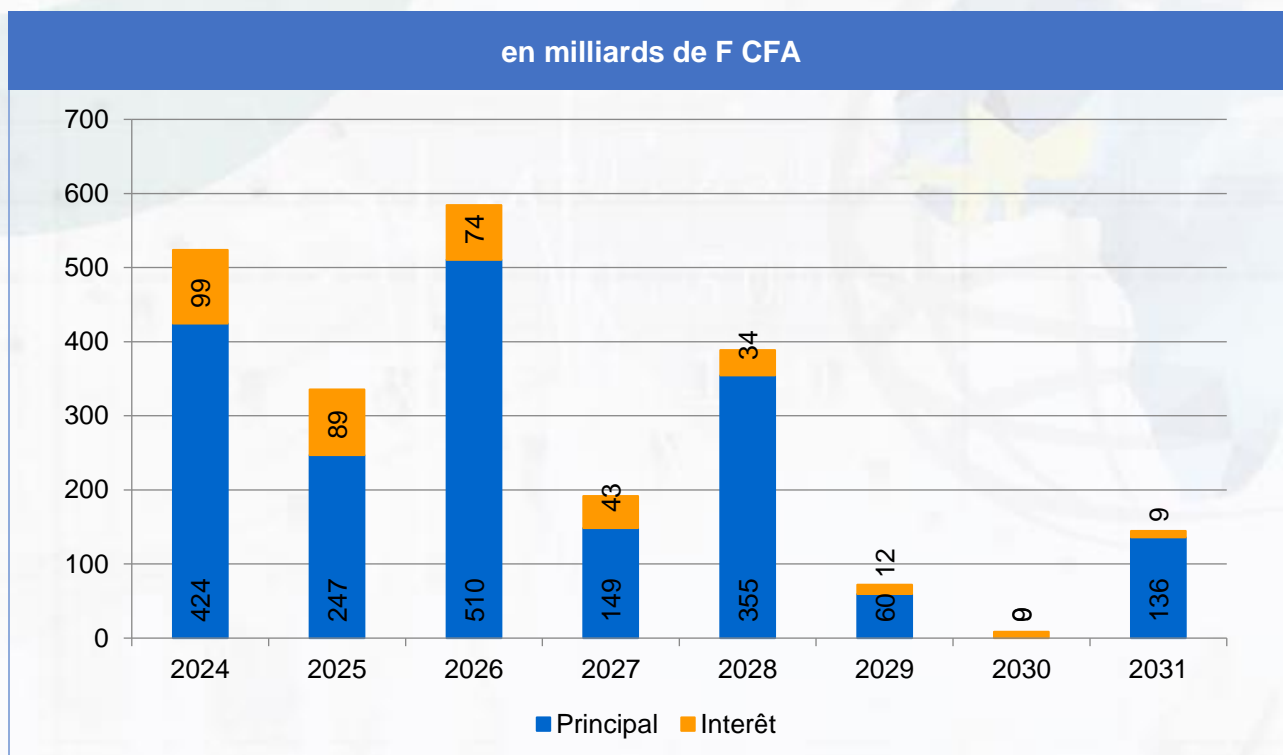
| Code ISIN | Date d'émission | Maturité à l'émission | Date d'échéance | Encours |
|--------------|-----------------|-----------------------|-----------------|---------|
| ML0000000850 | 27/12/2017 | 7 ans | 28/12/2024 | 5,00 |
| ML0000000884 | 28/02/2018 | 7 ans | 01/03/2025 | 8,10 |
| ML0000001106 | 27/02/2019 | 5 ans | 28/02/2024 | 14,82 |
| ML0000001155 | 29/05/2019 | 5 ans | 31/05/2024 | 22,00 |
| ML0000001189 | 14/08/2019 | 5 ans | 16/08/2024 | 16,75 |
| ML0000001221 | 11/09/2019 | 5 ans | 12/09/2024 | 11,00 |
| ML0000001247 | 23/10/2019 | 5 ans | 24/10/2024 | 16,50 |
| ML0000001320 | 15/04/2020 | 5 ans | 16/04/2025 | 15,05 |
| ML0000001387 | 13/05/2020 | 5 ans | 14/05/2025 | 16,73 |
| ML0000001411 | 10/06/2020 | 5 ans | 11/06/2025 | 8,25 |
| ML0000001429 | 10/06/2020 | 7 ans | 11/06/2027 | 6,21 |
| ML0000001460 | 22/07/2020 | 5 ans | 23/07/2025 | 21,11 |
| ML0000001536 | 11/11/2020 | 5 ans | 12/11/2025 | 24,50 |
| ML0000001577 | 27/01/2021 | 3 ans | 28/01/2024 | 14,17 |
| ML0000001585 | 27/01/2021 | 5 ans | 28/01/2026 | 29,83 |
| ML0000001601 | 24/02/2021 | 7 ans | 25/02/2028 | 52,74 |
| ML0000001619 | 24/02/2021 | 5 ans | 25/02/2026 | 35,06 |
| ML0000001643 | 31/03/2021 | 7 ans | 01/04/2028 | 29,55 |
| ML0000001650 | 31/03/2021 | 3 ans | 01/04/2024 | 14,45 |
| ML0000001684 | 19/05/2021 | 5 ans | 20/05/2026 | 9,00 |
| ML0000001692 | 19/05/2021 | 10 ans | 20/05/2031 | 56,00 |
| ML0000001718 | 02/06/2021 | 7 ans | 03/06/2028 | 44,00 |
| ML0000001775 | 30/06/2021 | 7 ans | 01/07/2028 | 25,00 |
| ML0000001783 | 14/07/2021 | 5 ans | 15/07/2026 | 30,00 |

| Code ISIN | Date d'émission | Maturité à l'émission | Date d'échéance | Encours |
|--------------|-----------------|-----------------------|-----------------|---------|
| ML0000001791 | 04/08/2021 | 3 ans | 05/08/2024 | 25,00 |
| ML0000001809 | 04/08/2021 | 10 ans | 05/08/2031 | 25,00 |
| ML0000001817 | 25/08/2021 | 3 ans | 26/08/2024 | 10,00 |
| ML0000001825 | 25/08/2021 | 5 ans | 26/08/2026 | 20,00 |
| ML0000001833 | 08/09/2021 | 7 ans | 09/09/2028 | 30,00 |
| ML0000001841 | 29/09/2021 | 5 ans | 30/09/2026 | 20,00 |
| ML0000001858 | 29/09/2021 | 10 ans | 30/09/2031 | 30,00 |
| ML0000001866 | 13/10/2021 | 3 ans | 14/10/2024 | 25,00 |
| ML0000001882 | 27/10/2021 | 7 ans | 28/10/2028 | 25,00 |
| ML0000001890 | 10/11/2021 | 10 ans | 11/11/2031 | 25,00 |
| ML0000001908 | 24/11/2021 | 5 ans | 25/11/2026 | 25,00 |
| ML0000001957 | 09/08/2022 | 3 ans | 10/08/2025 | 98,40 |
| ML0000001965 | 09/08/2022 | 5 ans | 10/08/2027 | 106,73 |
| ML0000001973 | 07/09/2022 | 3 ans | 08/09/2025 | 25,12 |
| ML0000001999 | 21/09/2022 | 3 ans | 22/09/2025 | 8,51 |
| ML0000002005 | 21/09/2022 | 5 ans | 22/09/2027 | 9,50 |
| ML0000002013 | 05/10/2022 | 7 ans | 06/10/2029 | 17,90 |
| ML0000002039 | 05/10/2022 | 3 ans | 06/10/2025 | 13,10 |
| ML0000002047 | 19/10/2022 | 7 ans | 20/10/2029 | 23,01 |
| ML0000002054 | 19/10/2022 | 5 ans | 20/10/2027 | 17,99 |
| ML0000002062 | 02/11/2022 | 7 ans | 03/11/2029 | 12,35 |
| ML0000002070 | 02/11/2022 | 3 ans | 03/11/2025 | 9,40 |
| ML0000002088 | 16/11/2022 | 7 ans | 17/11/2029 | 6,46 |
| ML0000002104 | 16/11/2022 | 5 ans | 17/11/2027 | 8,10 |
| ML0000002146 | 14/12/2022 | 3 ans | 15/12/2025 | 4,00 |
| ML0000002153 | 11/01/2023 | 1 an | 10/01/2024 | 6,60 |
| ML0000002161 | 11/01/2023 | 3 ans | 12/01/2026 | 29,41 |
| ML0000002179 | 25/01/2023 | 3 ans | 26/01/2026 | 21,65 |
| ML0000002187 | 25/01/2023 | 5 ans | 26/01/2028 | 33,29 |
| ML0000002203 | 22/02/2023 | 3 ans | 23/02/2026 | 16,49 |
| ML0000002211 | 22/02/2023 | 5 ans | 23/02/2028 | 9,67 |
| ML0000002237 | 08/03/2023 | 3 ans | 09/03/2026 | 1,50 |
| ML0000002245 | 08/03/2023 | 5 ans | 09/03/2028 | 1,79 |
| ML0000002294 | 05/04/2023 | 1 an | 03/04/2024 | 13,55 |
| ML0000002302 | 05/04/2023 | 3 ans | 06/04/2026 | 2,38 |
| ML0000002310 | 05/04/2023 | 5 ans | 06/04/2028 | 5,04 |
| ML0000002344 | 17/05/2023 | 1 an | 16/05/2024 | 25,13 |
| ML0000002351 | 31/05/2023 | 1 an | 29/05/2024 | 26,91 |
| ML0000002377 | 31/05/2023 | 3 ans | 01/06/2026 | 6,82 |
| ML0000002385 | 31/05/2023 | 5 ans | 01/06/2028 | 1,52 |
| ML0000002401 | 14/06/2023 | 1 an | 12/06/2024 | 37,07 |
| ML0000002419 | 26/06/2023 | 1 an | 24/06/2024 | 11,73 |
| ML0000002427 | 26/06/2023 | 3 ans | 27/06/2026 | 56,14 |
| ML0000002435 | 26/06/2023 | 5 ans | 27/06/2028 | 1,17 |
| ML0000002450 | 27/06/2023 | 3 ans | 30/06/2026 | 94,13 |
| ML0000002468 | 27/06/2023 | 5 ans | 30/06/2028 | 27,97 |
| ML0000002476 | 09/08/2023 | 6 mois | 07/02/2024 | 5,01 |
| ML0000002484 | 09/08/2023 | 1 an | 07/08/2024 | 16,19 |
| ML0000002492 | 09/08/2023 | 3 ans | 10/08/2026 | 2,45 |
| ML0000002500 | 23/08/2023 | 1 an | 21/08/2024 | 32,47 |
| ML0000002518 | 23/08/2023 | 3 ans | 24/08/2026 | 11,69 |
| ML0000002526 | 23/08/2023 | 5 ans | 24/08/2028 | 23,57 |
| ML0000002534 | 20/09/2023 | 1 an | 18/09/2024 | 20,08 |
| ML0000002559 | 20/09/2023 | 3 ans | 21/09/2026 | 12,87 |
| ML0000002567 | 20/09/2023 | 5 ans | 21/09/2028 | 0,20 |
| ML0000002583 | 25/09/2023 | 3 ans | 29/09/2026 | 79,32 |
| ML0000002591 | 25/09/2023 | 5 ans | 29/09/2028 | 42,78 |
| ML0000002625 | 18/10/2023 | 1 an | 16/10/2024 | 11,37 |

| Code ISIN | Date d'émission | Maturité à l'émission | Date d'échéance | Encours |
|--------------|-----------------|-----------------------|-----------------|---------|
| ML0000002633 | 06/11/2023 | 1 an | 04/11/2024 | 20,43 |
| ML0000002641 | 06/11/2023 | 6 mois | 06/05/2024 | 4,26 |
| ML0000002658 | 23/11/2023 | 5 ans | 24/11/2028 | 1,32 |
| ML0000002666 | 06/12/2023 | 6 mois | 05/06/2024 | 13,15 |
| ML0000002708 | 06/12/2023 | 1 an | 04/12/2024 | 0,38 |
| ML0000002716 | 06/12/2023 | 3 ans | 07/12/2026 | 6,65 |

Source : UMOA-Titres

2.5.3.2. Service de la dette des Titres Publics par année



Source : UMOA-Titres

2.5.4. Analyse du trimestre N°4 de l'année 2023

2.5.4.1. Émissions prévues par adjudication

(En cours de mise à disposition)

Source : UMOA-Titres

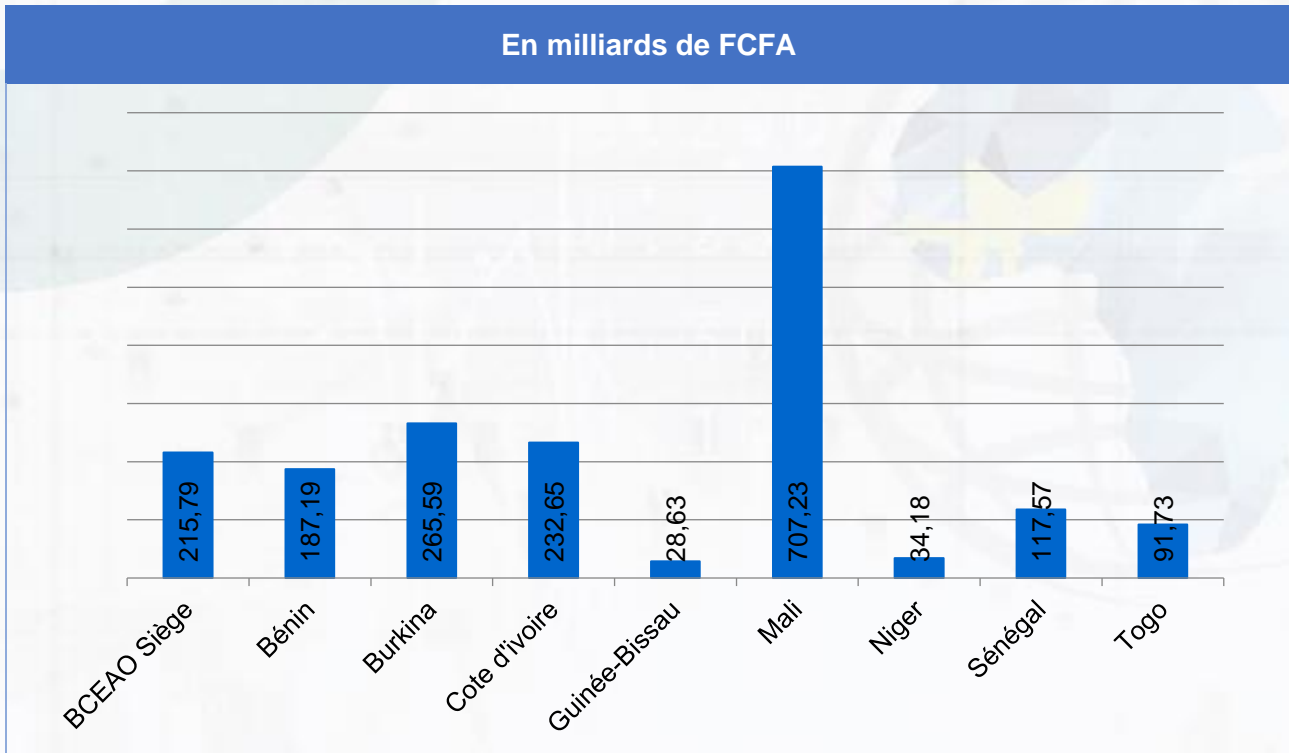
2.5.4.2. Tombées du trimestre N°1 de l'année 2024

| Code ISIN | Date de paiement | Principal | Intérêt |
|--------------|------------------|-----------|---------|
| ML0000002153 | 11/01/2024 | 6,60 | |
| ML0000002161 | 12/01/2024 | | 1,74 |
| ML0000002179 | 26/01/2024 | | 1,28 |
| ML0000002187 | 26/01/2024 | | 2,06 |
| ML0000001577 | 28/01/2024 | 14,17 | 0,85 |
| ML0000001585 | 28/01/2024 | | 1,85 |
| ML0000002476 | 08/02/2024 | 5,01 | |
| ML0000002203 | 23/02/2024 | | 0,97 |
| ML0000002211 | 23/02/2024 | | 0,60 |

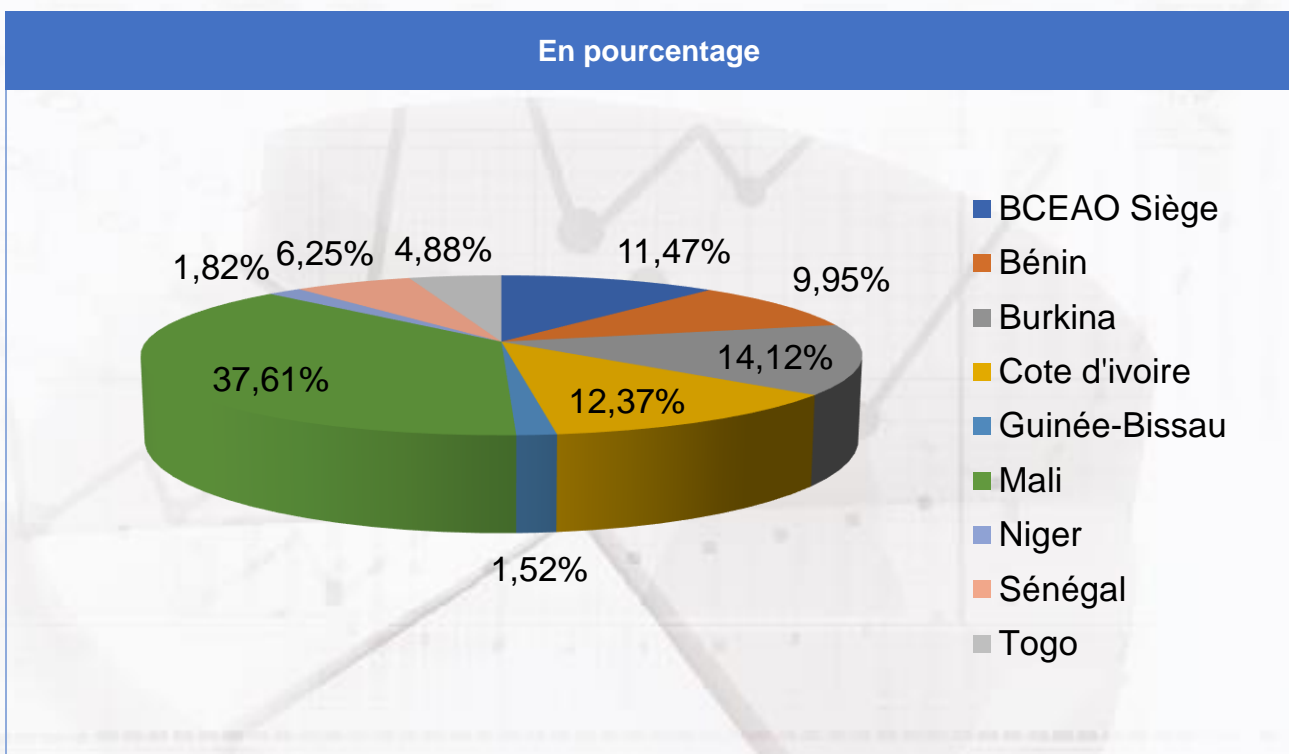
| | | | |
|--------------|------------|-------|------|
| ML0000001601 | 25/02/2024 | | 3,32 |
| ML0000001619 | 25/02/2024 | | 2,14 |
| ML0000001106 | 28/02/2024 | 14,82 | 0,95 |
| ML0000000884 | 01/03/2024 | 2,70 | 0,25 |
| ML0000002237 | 09/03/2024 | | 0,09 |
| ML0000002245 | 09/03/2024 | | 0,11 |

Source : UMOA-Titres

2.5.5. Répartition par pays de résidence des détenteurs du portefeuille des Titres Publics du Mali émis par adjudication



Source : UMOA-Titres



Source : UMOA-Titres

2.6. ÉTAT DU NIGER

2.6.1. Fiche d'identité du Niger

Indicateurs conjoncturels

| | Trimestrielle | | Mensuelle | |
|---|---------------|--------|-----------|---------|
| | 2023T2 | 2023T3 | sept.-23 | oct.-23 |
| Production industrielle, glissement annuel (variation en %) | 6,6 | -0,2 | -0,8 | -0,2 |
| Prix à la consommation, glissement annuel (variation en %) | 1,0 | 5,0 | 7,3 | 7,3 |
| Masse monétaire, glissement annuel (%) | 6,9 | 7,7 | 9,0 | 4,9 |

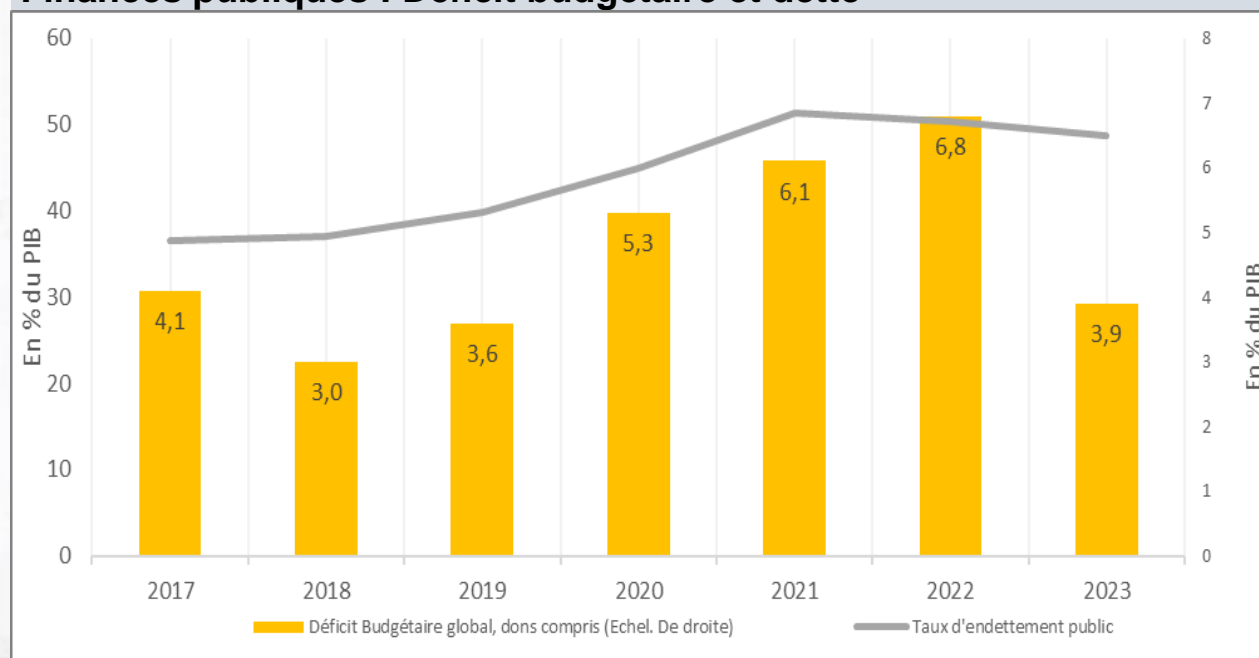
Sources : BCEAO, décembre 2023

Situation des opérations financières de l'ÉTAT

| En Milliards FCFA | 2019 | 2020 | 2021 | 2022 | 2023* |
|------------------------|---------|---------|---------|---------|---------|
| Recettes et dons | 1 362,4 | 1 388,4 | 1 502,1 | 1 424,1 | 1 281,9 |
| Dépenses | 1 631,8 | 1 810,5 | 2 006,6 | 2 075,7 | 1 686,3 |
| Solde budgétaire total | -269,5 | -422,2 | -504,5 | -651,6 | -404,4 |
| % du PIB | -3,6 | -5,3 | -6,1 | -6,8 | -3,9 |

Sources : BCEAO, Estimations 2020-2021, (*) Projections en fin d'année

Finances publiques : Déficit budgétaire et dette



Source : FMI, Octobre 2023 et BCEAO

2.6.2. Marché primaire du Niger

2.6.2.1. Émissions réalisées par adjudication sur le trimestre N°4 de l'année 2023

En milliards FCFA

NA

Source : UMOA-Titres

2.6.2.2. Liste des émissions (en milliards FCFA)

NA

Source : UMOA-Titres

2.6.2.3. Taux moyen pondéré du montant levé par maturité sur le trimestre N°4 de l'année 2023

Taux moyen pondéré du montant levé par maturité sur le trimestre N°4 de l'année 2023

NA

Source : UMOA-Titres

2.6.3. Encours du Niger

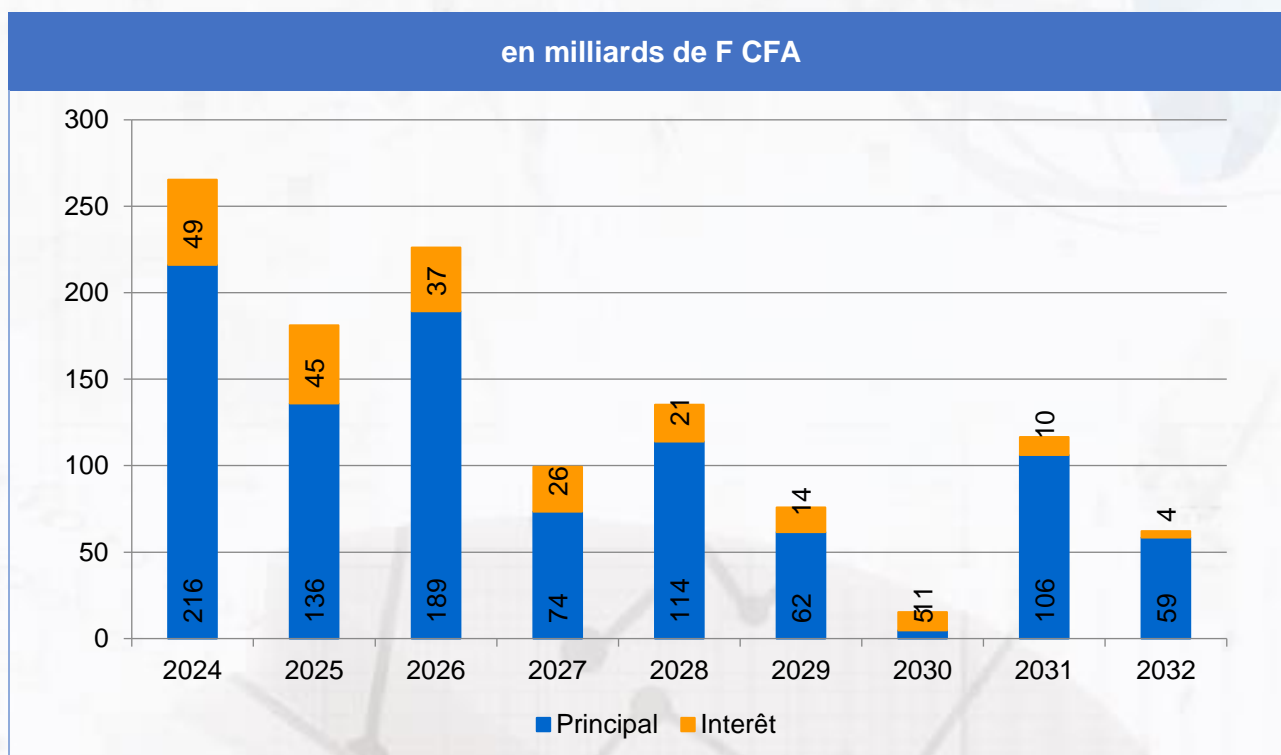
2.6.3.1. Encours des Titres Publics

| Code ISIN | Date d'émission | Maturité à l'émission | Date d'échéance | Encours (en milliards FCFA) |
|--------------|-----------------|-----------------------|-----------------|-----------------------------|
| NE0000000601 | 06/07/2018 | 7 ans | 09/07/2025 | 12,17 |
| NE0000000791 | 14/03/2019 | 5 ans | 15/03/2024 | 11,00 |
| NE0000000999 | 13/02/2020 | 7 ans | 14/02/2027 | 16,50 |
| NE0000001021 | 24/04/2020 | 5 ans | 27/04/2025 | 21,78 |
| NE0000001153 | 12/11/2020 | 5 ans | 13/11/2025 | 37,91 |
| NE0000001179 | 14/01/2021 | 3 ans | 15/01/2024 | 22,00 |
| NE0000001195 | 11/03/2021 | 3 ans | 12/03/2024 | 10,30 |
| NE0000001203 | 11/03/2021 | 5 ans | 12/03/2026 | 24,42 |
| NE0000001211 | 11/03/2021 | 7 ans | 12/03/2028 | 31,28 |
| NE0000001237 | 06/05/2021 | 3 ans | 07/05/2024 | 7,54 |
| NE0000001245 | 06/05/2021 | 5 ans | 07/05/2026 | 25,45 |
| NE0000001252 | 06/05/2021 | 10 ans | 07/05/2031 | 44,01 |
| NE0000001260 | 10/06/2021 | 7 ans | 11/06/2028 | 32,72 |
| NE0000001278 | 10/06/2021 | 3 ans | 11/06/2024 | 11,00 |
| NE0000001302 | 08/07/2021 | 5 ans | 09/07/2026 | 16,00 |
| NE0000001310 | 08/07/2021 | 7 ans | 09/07/2028 | 15,32 |
| NE0000001328 | 08/07/2021 | 10 ans | 09/07/2031 | 34,68 |
| NE0000001377 | 02/09/2021 | 10 ans | 03/09/2031 | 27,50 |
| NE0000001401 | 27/01/2022 | 3 ans | 28/01/2025 | 33,00 |
| NE0000001427 | 24/02/2022 | 5 ans | 25/02/2027 | 38,50 |
| NE0000001450 | 24/03/2022 | 7 ans | 25/03/2029 | 33,00 |
| NE0000001484 | 21/04/2022 | 10 ans | 22/04/2032 | 38,50 |
| NE0000001500 | 16/06/2022 | 3 ans | 17/06/2025 | 27,22 |
| NE0000001526 | 14/07/2022 | 7 ans | 15/07/2029 | 28,50 |
| NE0000001534 | 14/07/2022 | 3 ans | 15/07/2025 | 10,00 |
| NE0000001542 | 28/07/2022 | 5 ans | 29/07/2027 | 18,50 |

| Code ISIN | Date d'émission | Maturité à l'émission | Date d'échéance | Encours (en milliards FCFA) |
|--------------|-----------------|-----------------------|-----------------|-----------------------------|
| NE0000001559 | 28/07/2022 | 10 ans | 29/07/2032 | 20,00 |
| NE0000001633 | 19/01/2023 | 5 ans | 20/01/2028 | 33,00 |
| NE0000001658 | 02/02/2023 | 3 ans | 03/02/2026 | 37,61 |
| NE0000001666 | 16/02/2023 | 1 an | 15/02/2024 | 13,40 |
| NE0000001674 | 16/02/2023 | 7 ans | 17/02/2030 | 4,73 |
| NE0000001724 | 16/03/2023 | 1 an | 14/03/2024 | 3,50 |
| NE0000001773 | 14/04/2023 | 1 an | 14/04/2024 | 8,90 |
| NE0000001781 | 14/04/2023 | 3 ans | 17/04/2026 | 6,73 |
| NE0000001807 | 27/04/2023 | 1 an | 25/04/2024 | 34,02 |
| NE0000001823 | 11/05/2023 | 1 an | 09/05/2024 | 4,05 |
| NE0000001864 | 08/06/2023 | 3 ans | 09/06/2026 | 39,11 |
| NE0000001872 | 12/06/2023 | 1 an | 10/06/2024 | 37,62 |
| NE0000001898 | 27/06/2023 | 1 an | 27/06/2024 | 35,50 |
| NE0000001906 | 27/06/2023 | 3 ans | 30/06/2026 | 39,94 |
| NE0000001922 | 27/06/2023 | 5 ans | 30/06/2028 | 1,56 |
| NE0000001930 | 20/07/2023 | 6 mois | 18/01/2024 | 2,83 |
| NE0000001948 | 20/07/2023 | 1 an | 18/07/2024 | 8,46 |

Source : UMOA-Titres

2.6.3.2. Service de la dette des Titres Publics par année



Source : UMOA-Titres

2.6.4. Analyse du trimestre N°1 de l'année 2024

2.6.4.1. Émissions prévues par adjudication

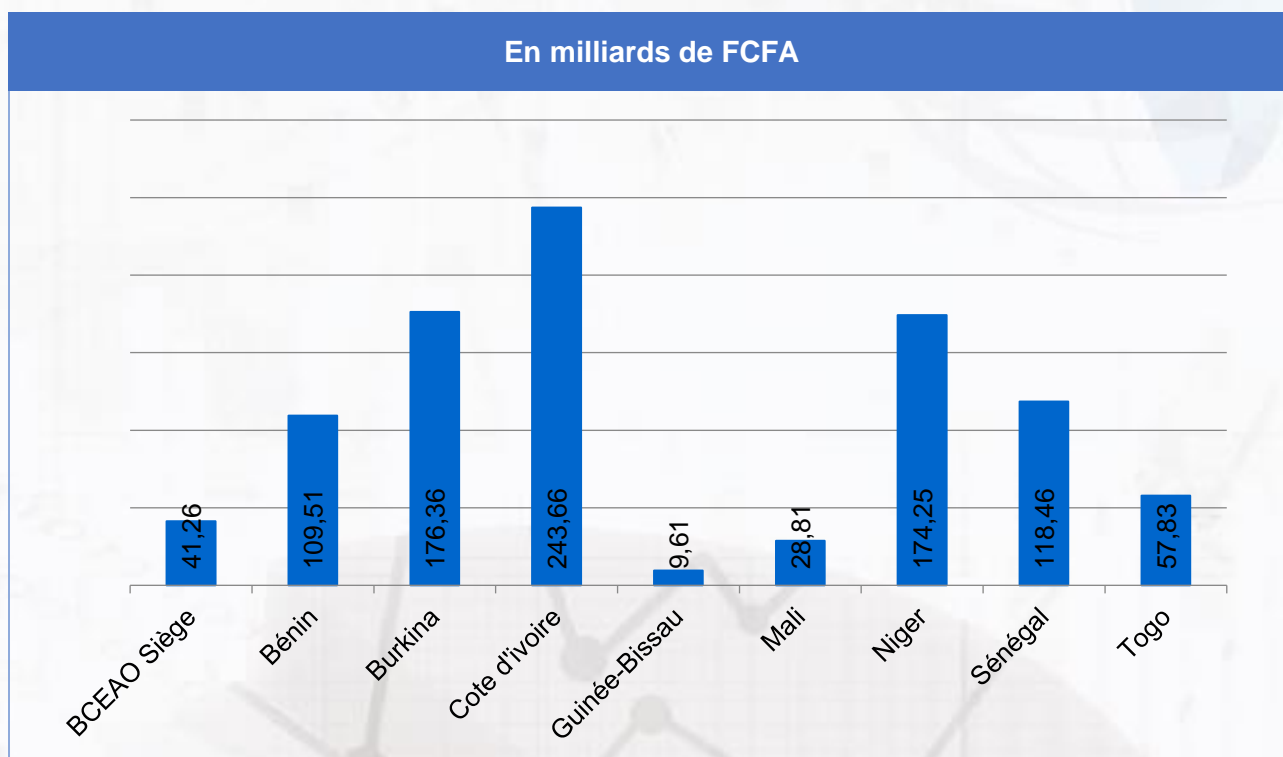
(En cours de mise à disposition)

2.6.4.2. Tombées du trimestre N°1 de l'année 2024

| Code ISIN | Date de paiement | Principal | Intérêt |
|--------------|------------------|-----------|---------|
| NE0000001179 | 15/01/2024 | 22,00 | 1,35 |
| NE0000001930 | 19/01/2024 | 2,83 | |
| NE0000001633 | 20/01/2024 | | 1,95 |
| NE0000001401 | 28/01/2024 | | 1,85 |
| NE0000001658 | 03/02/2024 | | 2,11 |
| NE0000000999 | 14/02/2024 | | 1,07 |
| NE0000001666 | 16/02/2024 | 13,40 | |
| NE0000001674 | 17/02/2024 | | 0,28 |
| NE0000001427 | 25/02/2024 | | 2,27 |
| NE0000001195 | 12/03/2024 | 10,30 | 0,61 |
| NE0000001203 | 12/03/2024 | | 1,50 |
| NE0000001211 | 12/03/2024 | | 1,97 |
| NE0000000791 | 15/03/2024 | 11,00 | 0,69 |
| NE0000001724 | 15/03/2024 | 3,50 | |
| NE0000001450 | 25/03/2024 | | 2,03 |

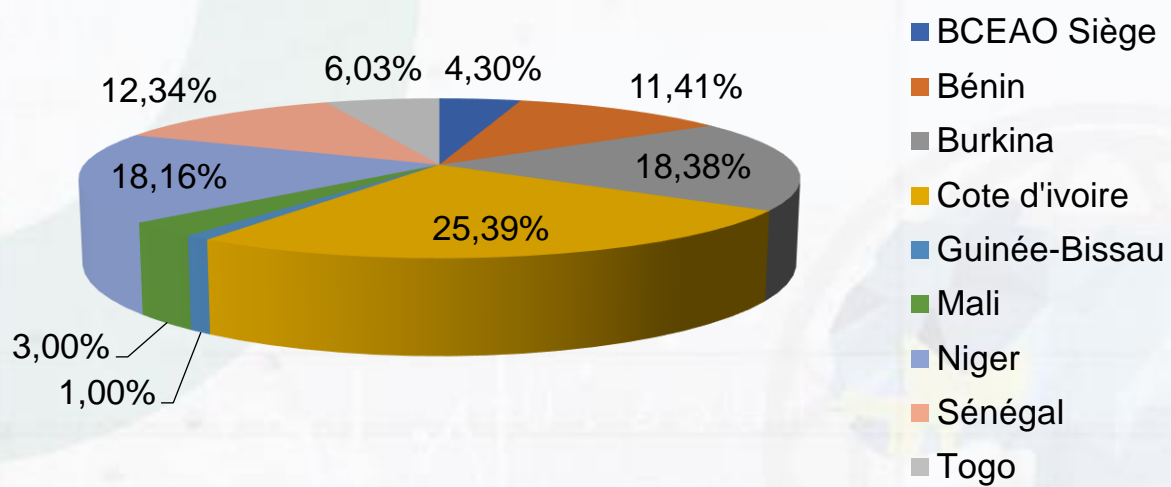
Source : UMOA-Titres

2.6.5. Répartition par pays de résidence des détenteurs du portefeuille des Titres Publics du Niger émis par adjudication



Source : UMOA-Titres

En pourcentage



Source : UMOA-Titres

2.7. ÉTAT DU SENEGAL

2.7.1. Fiche d'identité du Sénégal

Indicateurs conjoncturels

| | Trimestrielle | | Mensuelle | |
|---|---------------|--------|-----------|---------|
| | 2023T2 | 2023T3 | sept.-23 | oct.-23 |
| Production industrielle, glissement annuel (variation en %) | 3,8 | 2,0 | 1,4 | 1,2 |
| Prix à la consommation, glissement annuel (variation en %) | 8,3 | 4,5 | 2,4 | 2,4 |
| Masse monétaire, glissement annuel (%) | 11,8 | 9,1 | 10,8 | 10,7 |

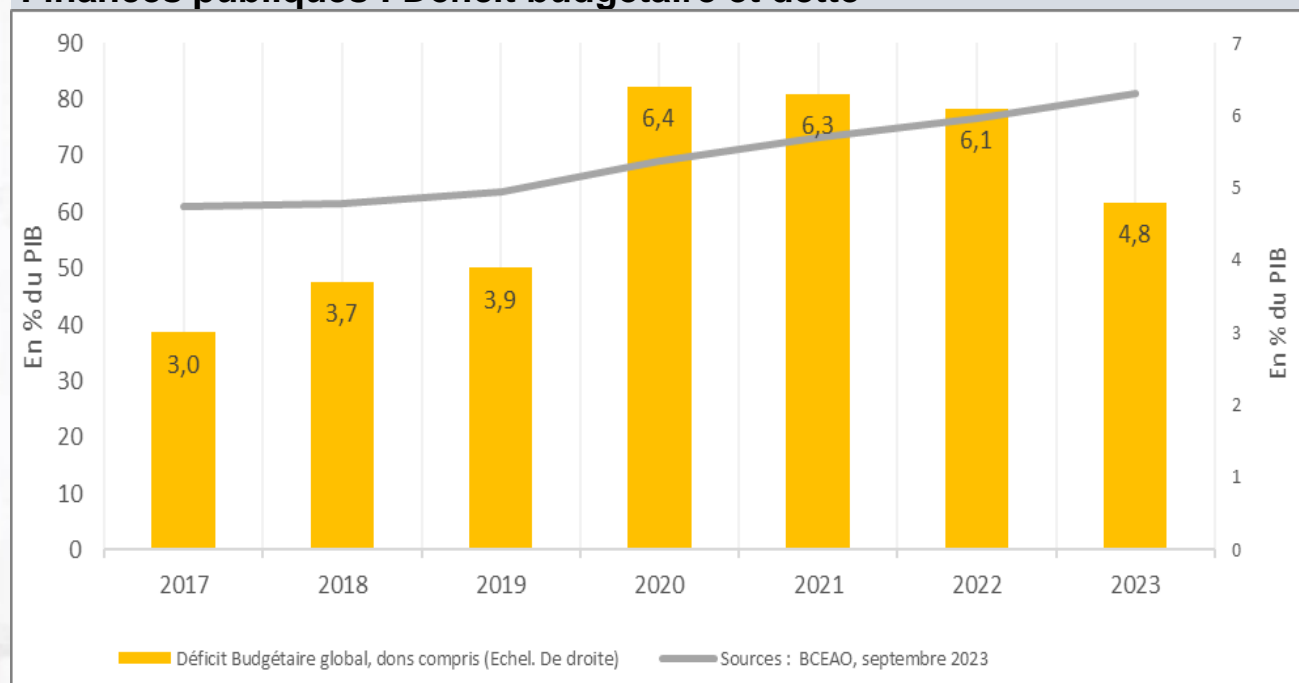
Sources : BCEAO, décembre 2023

Situation des opérations financières de l'ÉTAT

| En Milliards FCFA | 2019 | 2020 | 2021 | 2022 | 2023* |
|------------------------|---------|---------|---------|----------|---------|
| Recettes et dons | 2 789,1 | 2 842,7 | 2 979,4 | 3 536,4 | 4 019,4 |
| Dépenses | 3 326,3 | 3 745,8 | 3 938,7 | 4 590,4 | 4 939,1 |
| Solde budgétaire total | -537,2 | -903,1 | -959,4 | -1 054,1 | -919,7 |
| % du PIB | -3,9 | -6,4 | -6,3 | -6,1 | -4,8 |

Sources : BCEAO, Estimations 2020-2021, (*) Projections en fin d'année

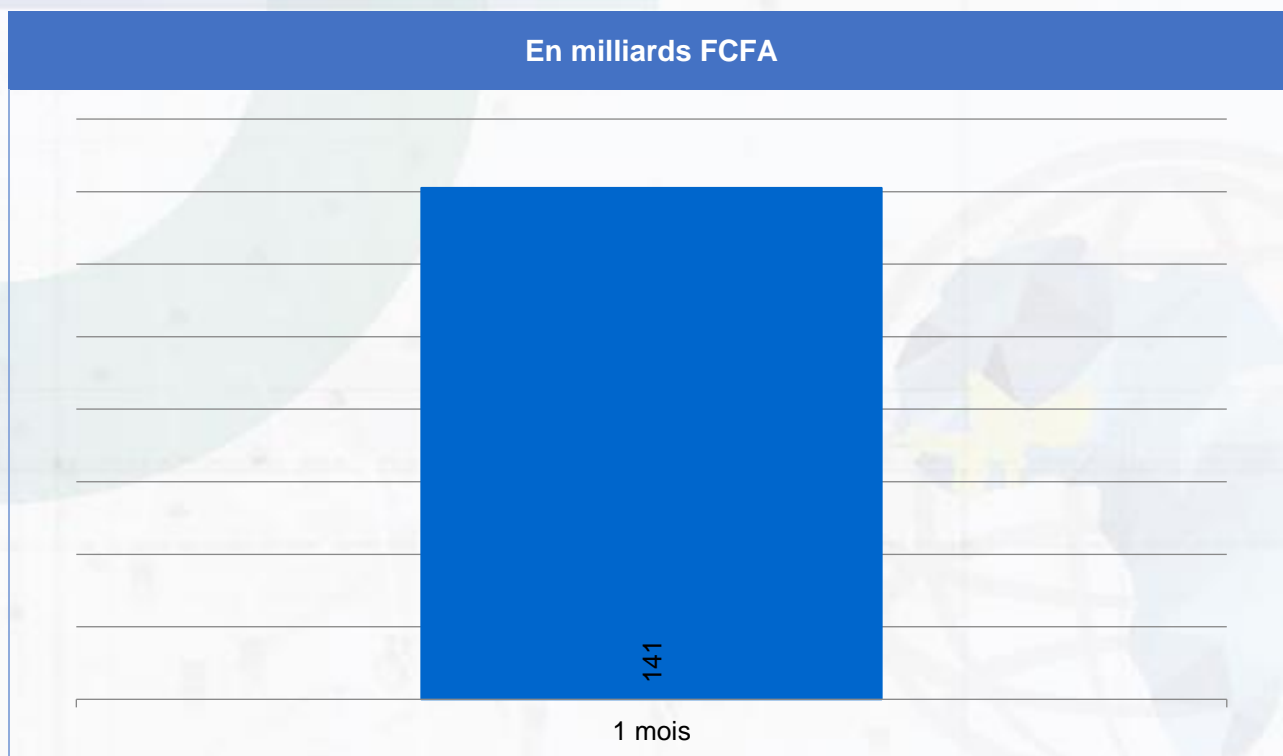
Finances publiques : Déficit budgétaire et dette



Source : FMI, Octobre 2023 et BCEAO

2.7.2. Marché primaire du Sénégal

2.7.2.1. Émissions réalisées par adjudication sur le trimestre N°4 de l'année 2023



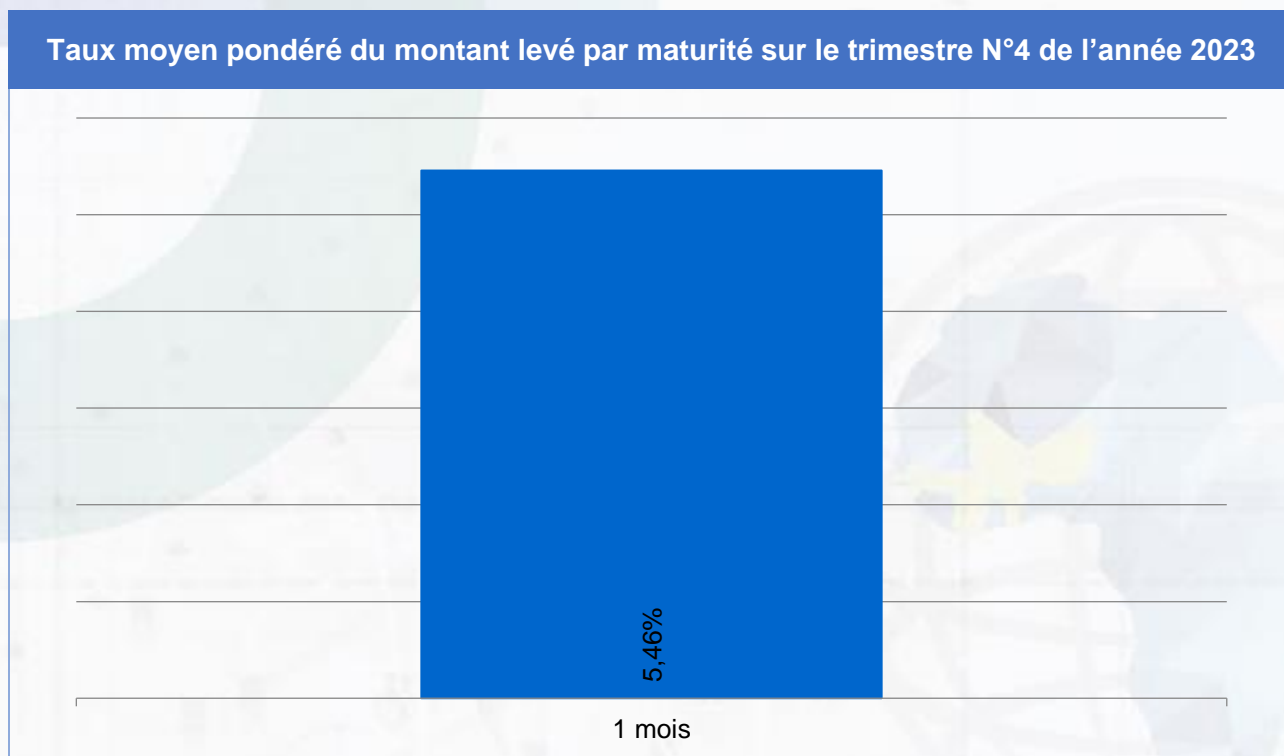
Source : UMOA-Titres

2.7.2.2. Liste des émissions (en milliards FCFA)

| Date d'émission | Maturité | Montant Annoncé (milliards FCFA) | Montant Soumis (milliards FCFA) | Montant mobilisé (milliards FCFA) | Taux/Rendement Marginal | Taux/Rendement Moyen Pondéré |
|-----------------|----------|----------------------------------|---------------------------------|-----------------------------------|-------------------------|------------------------------|
| 07/12/2023 | 1 mois | 30,00 | 32,37 | 28,37 | 6,20% | 5,79% |
| 27/10/2023 | 1 mois | 40,00 | 49,98 | 44,00 | 5,43% | 5,08% |
| 09/11/2023 | 1 mois | 30,00 | 32,17 | 30,17 | 6,10% | 5,45% |
| 24/11/2023 | 1 mois | 35,00 | 56,28 | 38,50 | 5,74% | 5,64% |

Source : UMOA-Titres

2.7.2.3. Taux moyen pondéré du montant levé par maturité sur le trimestre N°4 de l'année 2023



Source : UMOA-Titres

2.7.3. Encours du Sénégal

2.7.3.1. Encours des Titres Publics

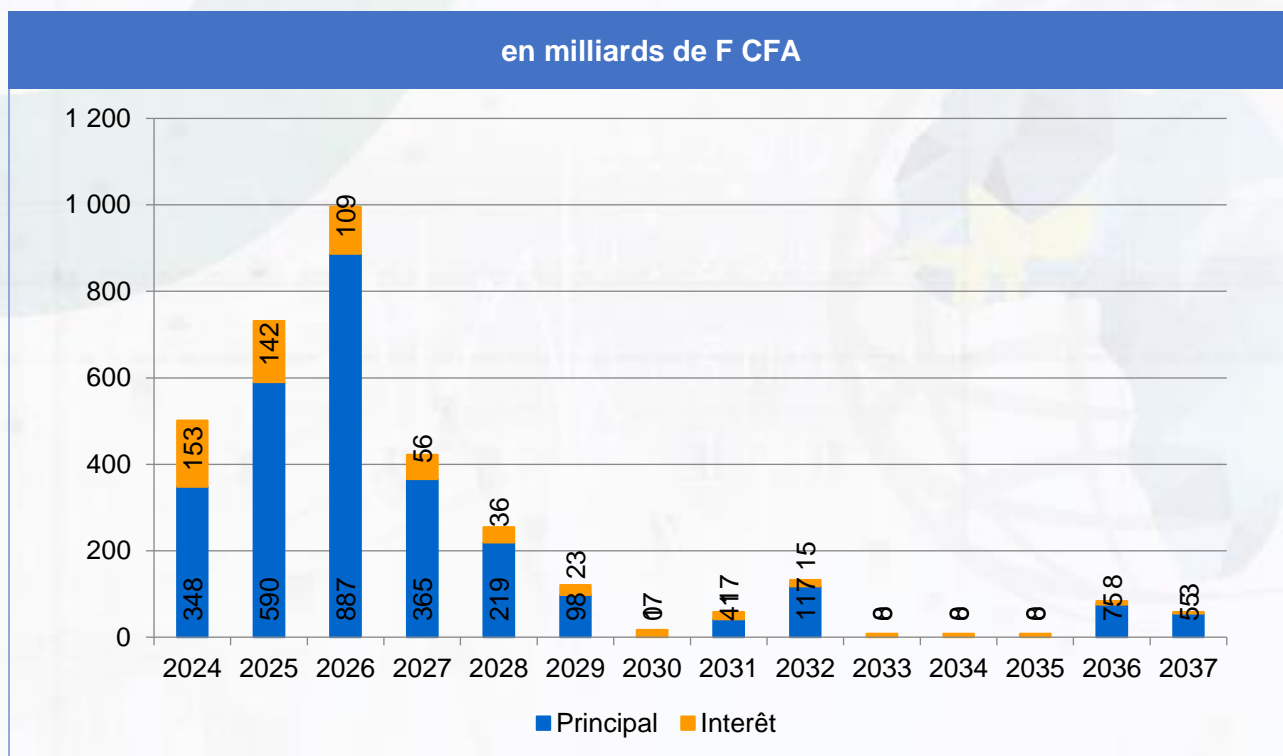
| Code ISIN | Date d'émission | Maturité à l'émission | Date d'échéance | Encours (en milliards FCFA) |
|--------------|-----------------|-----------------------|-----------------|-----------------------------|
| SN0000001132 | 06/06/2019 | 5 ans | 07/06/2024 | 39,89 |
| SN0000001140 | 06/06/2019 | 7 ans | 07/06/2026 | 34,40 |
| SN0000001173 | 13/09/2019 | 7 ans | 16/09/2026 | 55,26 |
| SN0000001215 | 06/12/2019 | 5 ans | 09/12/2024 | 21,26 |
| SN0000001223 | 06/12/2019 | 7 ans | 09/12/2026 | 49,80 |
| SN0000001256 | 07/02/2020 | 5 ans | 10/02/2025 | 30,68 |
| SN0000001264 | 06/03/2020 | 5 ans | 09/03/2025 | 36,75 |
| SN0000001272 | 06/03/2020 | 7 ans | 09/03/2027 | 18,25 |
| SN0000001298 | 10/04/2020 | 5 ans | 14/04/2025 | 23,04 |
| SN0000001306 | 10/04/2020 | 7 ans | 14/04/2027 | 5,27 |
| SN0000001348 | 29/05/2020 | 5 ans | 02/06/2025 | 54,02 |
| SN0000001363 | 12/06/2020 | 5 ans | 15/06/2025 | 30,02 |
| SN0000001397 | 24/07/2020 | 5 ans | 27/07/2025 | 82,43 |
| SN0000001439 | 16/10/2020 | 5 ans | 19/10/2025 | 42,78 |
| SN0000001447 | 16/10/2020 | 7 ans | 19/10/2027 | 73,76 |
| SN0000001488 | 06/11/2020 | 5 ans | 09/11/2025 | 30,86 |
| SN0000001512 | 15/01/2021 | 3 ans | 18/01/2024 | 36,75 |
| SN0000001520 | 15/01/2021 | 5 ans | 18/01/2026 | 43,05 |
| SN0000001538 | 05/02/2021 | 3 ans | 08/02/2024 | 28,28 |
| SN0000001546 | 05/02/2021 | 5 ans | 08/02/2026 | 18,80 |
| SN0000001553 | 05/02/2021 | 7 ans | 08/02/2028 | 35,41 |
| SN0000001561 | 26/02/2021 | 3 ans | 01/03/2024 | 15,00 |
| SN0000001579 | 26/02/2021 | 7 ans | 01/03/2028 | 48,54 |
| SN0000001587 | 26/02/2021 | 5 ans | 01/03/2026 | 18,66 |
| SN0000001603 | 23/04/2021 | 5 ans | 26/04/2026 | 13,85 |
| SN0000001611 | 23/04/2021 | 10 ans | 26/04/2031 | 41,15 |

| Code ISIN | Date d'émission | Maturité à l'émission | Date d'échéance | Encours (en milliards FCFA) |
|--------------|-----------------|-----------------------|-----------------|-----------------------------|
| SN0000001652 | 03/09/2021 | 5 ans | 06/09/2026 | 11,50 |
| SN0000001660 | 03/09/2021 | 7 ans | 06/09/2028 | 43,50 |
| SN0000001686 | 05/11/2021 | 3 ans | 08/11/2024 | 55,00 |
| SN0000001710 | 10/12/2021 | 15 ans | 13/12/2036 | 75,37 |
| SN0000001728 | 14/01/2022 | 5 ans | 17/01/2027 | 38,00 |
| SN0000001736 | 28/01/2022 | 10 ans | 31/01/2032 | 55,00 |
| SN0000001751 | 25/02/2022 | 15 ans | 28/02/2037 | 55,00 |
| SN0000001777 | 11/03/2022 | 7 ans | 14/03/2029 | 55,00 |
| SN0000001785 | 08/04/2022 | 10 ans | 11/04/2032 | 57,00 |
| SN0000001793 | 22/04/2022 | 5 ans | 25/04/2027 | 60,50 |
| SN0000001843 | 20/05/2022 | 5 ans | 23/05/2027 | 35,00 |
| SN0000001868 | 17/06/2022 | 5 ans | 20/06/2027 | 20,69 |
| SN0000001876 | 17/06/2022 | 3 ans | 20/06/2025 | 30,67 |
| SN0000001884 | 01/07/2022 | 5 ans | 04/07/2027 | 29,87 |
| SN0000001892 | 01/07/2022 | 3 ans | 04/07/2025 | 87,73 |
| SN0000001900 | 15/07/2022 | 3 ans | 18/07/2025 | 12,66 |
| SN0000001918 | 15/07/2022 | 7 ans | 18/07/2029 | 7,47 |
| SN0000001926 | 15/07/2022 | 5 ans | 18/07/2027 | 18,21 |
| SN0000001942 | 09/09/2022 | 7 ans | 12/09/2029 | 7,24 |
| SN0000001967 | 23/09/2022 | 3 ans | 26/09/2025 | 30,00 |
| SN0000001975 | 30/09/2022 | 5 ans | 03/10/2027 | 20,00 |
| SN0000001983 | 30/09/2022 | 3 ans | 03/10/2025 | 15,02 |
| SN0000001991 | 07/10/2022 | 7 ans | 10/10/2029 | 14,31 |
| SN0000002015 | 21/10/2022 | 3 ans | 24/10/2025 | 33,04 |
| SN0000002023 | 21/10/2022 | 10 ans | 24/10/2032 | 5,46 |
| SN0000002031 | 28/10/2022 | 7 ans | 31/10/2029 | 11,89 |
| SN0000002049 | 28/10/2022 | 5 ans | 31/10/2027 | 28,74 |
| SN0000002064 | 04/11/2022 | 3 ans | 07/11/2025 | 11,50 |
| SN0000002072 | 18/11/2022 | 3 ans | 21/11/2025 | 5,51 |
| SN0000002080 | 18/11/2022 | 7 ans | 21/11/2029 | 1,65 |
| SN0000002114 | 09/12/2022 | 3 ans | 12/12/2025 | 24,80 |
| SN0000002122 | 09/12/2022 | 5 ans | 12/12/2027 | 8,20 |
| SN0000002130 | 21/12/2022 | 3 ans | 22/12/2025 | 8,19 |
| SN0000002148 | 21/12/2022 | 5 ans | 22/12/2027 | 8,91 |
| SN0000002163 | 06/01/2023 | 1 an | 07/01/2024 | 10,00 |
| SN0000002171 | 06/01/2023 | 3 ans | 09/01/2026 | 8,00 |
| SN0000002197 | 20/01/2023 | 1 an | 21/01/2024 | 10,50 |
| SN0000002247 | 20/01/2023 | 3 ans | 23/01/2026 | 18,35 |
| SN0000002254 | 03/02/2023 | 1 an | 04/02/2024 | 15,06 |
| SN0000002270 | 03/02/2023 | 3 ans | 06/02/2026 | 25,70 |
| SN0000002296 | 17/02/2023 | 3 ans | 20/02/2026 | 34,76 |
| SN0000002353 | 13/04/2023 | 1 an | 11/04/2024 | 16,00 |
| SN0000002445 | 28/04/2023 | 3 ans | 02/05/2026 | 49,10 |
| SN0000002460 | 12/05/2023 | 1 an | 12/05/2024 | 4,01 |
| SN0000002478 | 12/05/2023 | 3 ans | 15/05/2026 | 3,08 |
| SN0000002486 | 26/05/2023 | 1 an | 27/05/2024 | 14,96 |
| SN0000002494 | 26/05/2023 | 3 ans | 30/05/2026 | 5,23 |
| SN0000002502 | 09/06/2023 | 1 an | 09/06/2024 | 38,14 |
| SN0000002510 | 09/06/2023 | 3 ans | 12/06/2026 | 11,27 |
| SN0000002528 | 09/06/2023 | 5 ans | 12/06/2028 | 5,59 |
| SN0000002536 | 23/06/2023 | 1 an | 23/06/2024 | 43,21 |
| SN0000002544 | 23/06/2023 | 3 ans | 26/06/2026 | 6,80 |
| SN0000002551 | 23/06/2023 | 5 ans | 26/06/2028 | 4,36 |
| SN0000002577 | 27/06/2023 | 3 ans | 30/06/2026 | 204,04 |
| SN0000002585 | 27/06/2023 | 5 ans | 30/06/2028 | 21,46 |
| SN0000002601 | 21/07/2023 | 3 ans | 24/07/2026 | 25,85 |
| SN0000002619 | 21/07/2023 | 5 ans | 24/07/2028 | 7,11 |
| SN0000002627 | 24/08/2023 | 3 ans | 25/08/2026 | 31,74 |

| Code ISIN | Date d'émission | Maturité à l'émission | Date d'échéance | Encours (en milliards FCFA) |
|--------------|-----------------|-----------------------|-----------------|-----------------------------|
| SN0000002635 | 24/08/2023 | 5 ans | 25/08/2028 | 17,83 |
| SN0000002643 | 08/09/2023 | 3 ans | 11/09/2026 | 23,58 |
| SN0000002650 | 08/09/2023 | 5 ans | 11/09/2028 | 3,33 |
| SN0000002676 | 25/09/2023 | 3 ans | 29/09/2026 | 193,88 |
| SN0000002684 | 25/09/2023 | 5 ans | 29/09/2028 | 31,62 |

Source : UMOA-Titres

2.7.3.2. Service de la dette des Titres Publics par année



Source : UMOA-Titres

2.7.4. Analyse du trimestre N°1 de l'année 2024

2.7.4.1. Émissions prévues par adjudication

(En cours de mise à disposition)

Source : UMOA-Titres

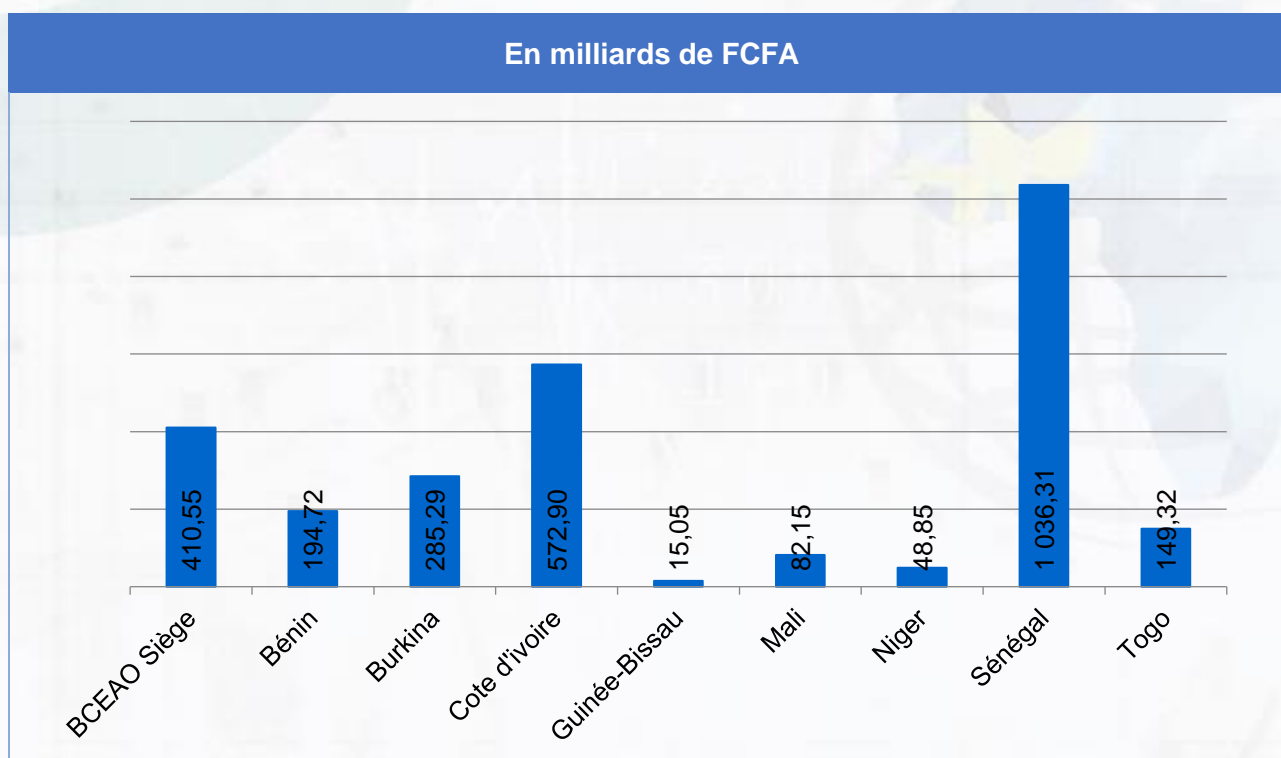
2.7.4.2. Tombées du trimestre N°1 de l'année 2024

| Code ISIN | Date de paiement | Principal | Intérêt |
|--------------|------------------|-----------|---------|
| SN0000002163 | 08/01/2024 | 10,00 | |
| SN0000002171 | 09/01/2024 | | 0,41 |
| SN0000001728 | 17/01/2024 | | 2,09 |
| SN0000001512 | 18/01/2024 | 36,75 | 2,06 |
| SN0000001520 | 18/01/2024 | | 2,45 |
| SN0000002197 | 22/01/2024 | 10,50 | |
| SN0000002247 | 23/01/2024 | | 0,95 |
| SN0000001736 | 31/01/2024 | | 3,19 |
| SN0000002254 | 05/02/2024 | 15,06 | |
| SN0000002270 | 06/02/2024 | | 1,41 |
| SN0000001538 | 08/02/2024 | 28,28 | 1,58 |
| SN0000001546 | 08/02/2024 | | 1,07 |
| SN0000001553 | 08/02/2024 | | 2,05 |
| SN0000001256 | 10/02/2024 | | 1,84 |
| SN0000002296 | 20/02/2024 | | 1,91 |

| Code ISIN | Date de paiement | Principal | Intérêt |
|--------------|------------------|-----------|---------|
| SN0000001751 | 28/02/2024 | | 3,30 |
| SN0000001561 | 01/03/2024 | 15,00 | 0,84 |
| SN0000001579 | 01/03/2024 | | 2,82 |
| SN0000001587 | 01/03/2024 | | 1,06 |
| SN0000001264 | 09/03/2024 | | 2,21 |
| SN0000001272 | 09/03/2024 | | 1,12 |
| SN0000001777 | 14/03/2024 | | 3,11 |

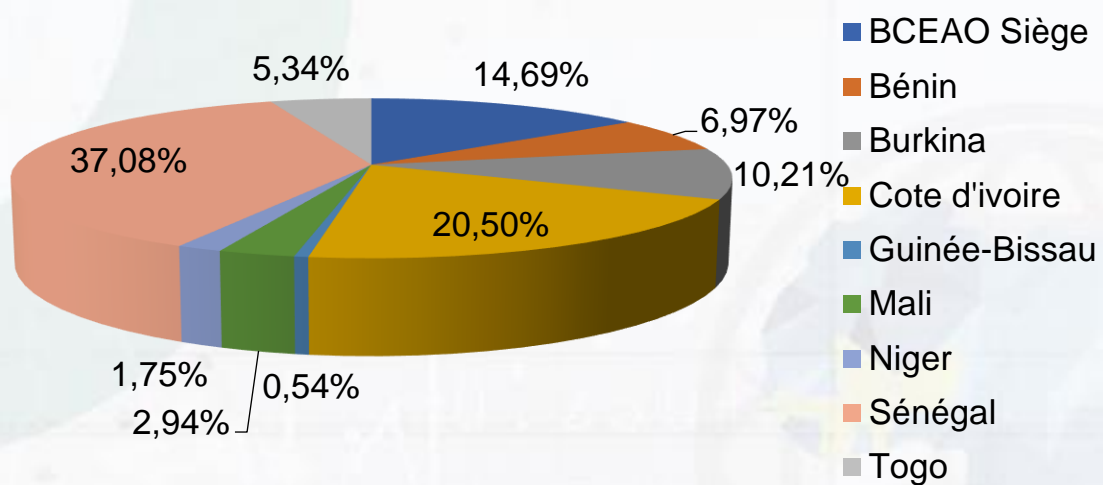
Source : UMOA-Titres

2.7.5. Répartition par pays de résidence des détenteurs du portefeuille des Titres Publics du Sénégal émis par adjudication



Source : UMOA-Titres

En pourcentage



Source : UMOA-Titres

2.8. ÉTAT DU TOGO

2.8.1. Fiche d'identité du Togo

Indicateurs conjoncturels

| | Trimestrielle | | Mensuelle | |
|---|---------------|--------|-----------|---------|
| | 2023T2 | 2023T3 | sept.-23 | oct.-23 |
| Production industrielle, glissement annuel (variation en %) | -4,9 | 5,7 | 6,3 | -3,5 |
| Prix à la consommation, glissement annuel (variation en %) | 6,2 | 5,1 | 5,0 | 5,0 |
| Masse monétaire, glissement annuel (%) | 8,8 | 8,2 | 11,2 | 8,9 |

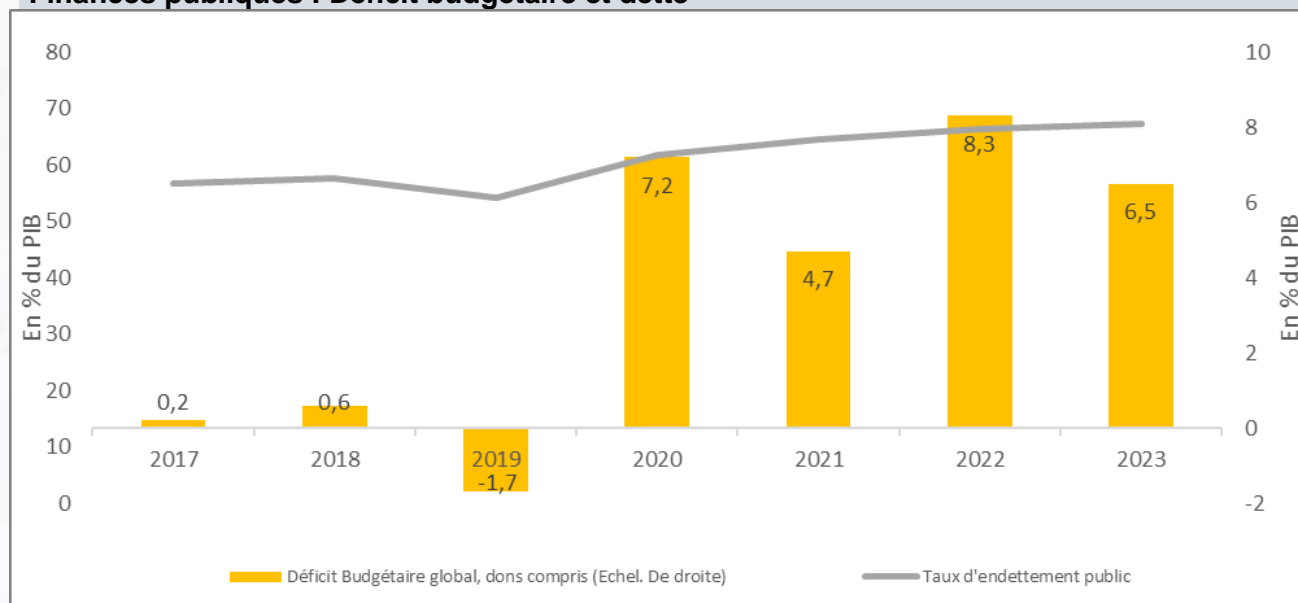
Sources : BCEAO, décembre 2023

Situation des opérations financières de l'ÉTAT

| En Milliards FCFA | 2019 | 2020 | 2021 | 2022 | 2023* |
|------------------------|-------|---------|---------|---------|---------|
| Recettes et dons | 821,7 | 823,8 | 923,9 | 1 054,9 | 1 206,0 |
| Dépenses | 753,7 | 1 131,3 | 1 139,4 | 1 477,2 | 1 567,2 |
| Solde budgétaire total | 68,0 | -307,5 | -215,5 | -422,3 | -361,2 |
| % du PIB | 1,7 | -7,2 | -4,7 | -8,3 | -6,5 |

Sources : BCEAO, Estimations 2020-2021, (*) Projections en fin d'année

Finances publiques : Déficit budgétaire et dette



Source : FMI, Octobre 2023 et BCEAO

2.8.2. Marché primaire du Togo

2.8.2.1. Émissions réalisées par adjudication sur le trimestre N°4 de l'année 2023

En milliards FCFA

NA

Source : UMOA-Titres

2.8.2.2. Liste des émissions (en milliards FCFA)

NA

Source : UMOA-Titres

2.8.2.3. Taux moyen pondéré du montant levé par maturité sur le trimestre N°4 de l'année 2023

Taux moyen pondéré du montant levé par maturité sur le trimestre N°4 de l'année 2023

NA

Source : UMOA-Titres

2.8.3. Encours du Togo

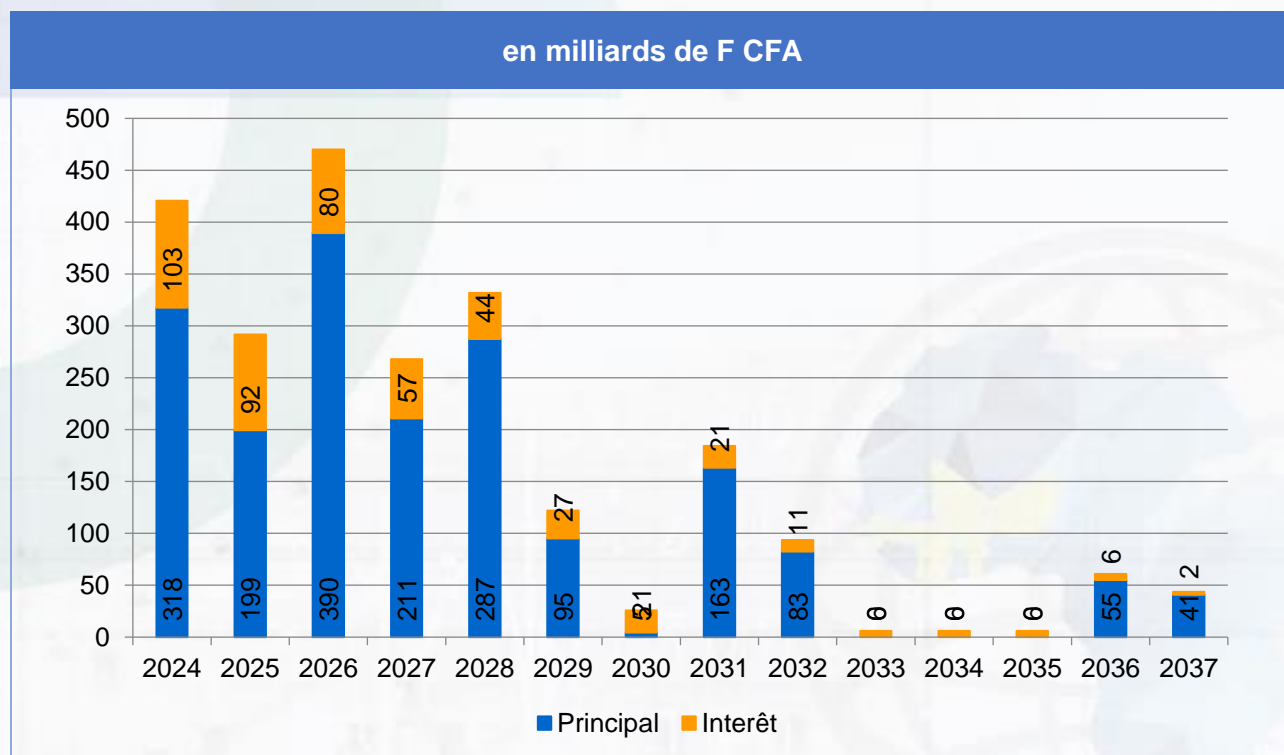
2.8.3.1. Encours des Titres Publics

| Code ISIN | Date d'émission | Maturité à l'émission | Date d'échéance | Encours (en milliards FCFA) |
|--------------|-----------------|-----------------------|-----------------|-----------------------------|
| TG0000000850 | 30/05/2017 | 11 ans | 31/05/2028 | 36,95 |
| TG0000000892 | 08/08/2017 | 7 ans | 09/08/2024 | 45,26 |
| TG0000000926 | 19/09/2017 | 7 ans | 20/09/2024 | 1,21 |
| TG0000001197 | 08/03/2019 | 5 ans | 11/03/2024 | 49,41 |
| TG0000001288 | 06/09/2019 | 5 ans | 09/09/2024 | 22,00 |
| TG0000001338 | 28/02/2020 | 5 ans | 02/03/2025 | 54,44 |
| TG0000001353 | 13/03/2020 | 7 ans | 16/03/2027 | 49,46 |
| TG0000001403 | 10/07/2020 | 5 ans | 13/07/2025 | 1,62 |
| TG0000001437 | 10/08/2020 | 5 ans | 11/08/2025 | 3,20 |
| TG0000001452 | 21/08/2020 | 5 ans | 24/08/2025 | 48,04 |
| TG0000001460 | 23/10/2020 | 5 ans | 26/10/2025 | 12,57 |
| TG0000001486 | 22/01/2021 | 3 ans | 25/01/2024 | 24,37 |
| TG0000001494 | 22/01/2021 | 5 ans | 25/01/2026 | 22,79 |
| TG0000001502 | 22/01/2021 | 7 ans | 25/01/2028 | 40,85 |
| TG0000001510 | 19/02/2021 | 5 ans | 22/02/2026 | 48,30 |
| TG0000001528 | 05/03/2021 | 3 ans | 08/03/2024 | 13,70 |
| TG0000001536 | 19/03/2021 | 7 ans | 22/03/2028 | 22,00 |
| TG0000001544 | 16/04/2021 | 10 ans | 19/04/2031 | 58,74 |
| TG0000001551 | 16/04/2021 | 5 ans | 19/04/2026 | 8,25 |
| TG0000001569 | 16/04/2021 | 7 ans | 19/04/2028 | 15,51 |
| TG0000001577 | 30/04/2021 | 5 ans | 03/05/2026 | 49,50 |
| TG0000001593 | 21/05/2021 | 7 ans | 25/05/2028 | 22,00 |
| TG0000001619 | 11/06/2021 | 7 ans | 14/06/2028 | 27,50 |
| TG0000001676 | 23/07/2021 | 10 ans | 26/07/2031 | 27,50 |
| TG0000001684 | 20/08/2021 | 10 ans | 23/08/2031 | 27,50 |

| Code ISIN | Date d'émission | Maturité à l'émission | Date d'échéance | Encours (en milliards FCFA) |
|--------------|-----------------|-----------------------|-----------------|-----------------------------|
| TG0000001692 | 17/09/2021 | 10 ans | 20/09/2031 | 49,50 |
| TG0000001700 | 17/09/2021 | 7 ans | 20/09/2028 | 16,50 |
| TG0000001718 | 19/11/2021 | 15 ans | 22/11/2036 | 55,00 |
| TG0000001742 | 21/01/2022 | 7 ans | 24/01/2029 | 37,00 |
| TG0000001759 | 04/02/2022 | 10 ans | 07/02/2032 | 35,00 |
| TG0000001775 | 04/03/2022 | 15 ans | 07/03/2037 | 30,00 |
| TG0000001791 | 18/03/2022 | 5 ans | 21/03/2027 | 30,00 |
| TG0000001809 | 15/04/2022 | 7 ans | 19/04/2029 | 38,25 |
| TG0000001817 | 29/04/2022 | 10 ans | 04/05/2032 | 33,00 |
| TG0000001825 | 27/05/2022 | 15 ans | 30/05/2037 | 11,00 |
| TG0000001841 | 10/06/2022 | 3 ans | 13/06/2025 | 43,75 |
| TG0000001858 | 08/07/2022 | 10 ans | 12/07/2032 | 10,00 |
| TG0000001866 | 08/07/2022 | 5 ans | 12/07/2027 | 20,00 |
| TG0000001874 | 05/08/2022 | 5 ans | 08/08/2027 | 103,99 |
| TG0000001882 | 19/08/2022 | 7 ans | 22/08/2029 | 20,01 |
| TG0000001908 | 11/11/2022 | 10 ans | 14/11/2032 | 4,63 |
| TG0000001916 | 11/11/2022 | 3 ans | 14/11/2025 | 28,37 |
| TG0000001924 | 13/01/2023 | 3 ans | 16/01/2026 | 11,52 |
| TG0000001932 | 13/01/2023 | 7 ans | 16/01/2030 | 4,55 |
| TG0000001957 | 27/01/2023 | 3 ans | 30/01/2026 | 2,95 |
| TG0000001965 | 27/01/2023 | 5 ans | 30/01/2028 | 15,71 |
| TG0000001981 | 10/02/2023 | 3 ans | 13/02/2026 | 10,01 |
| TG0000001999 | 10/02/2023 | 5 ans | 13/02/2028 | 9,69 |
| TG0000002005 | 24/02/2023 | 1 an | 25/02/2024 | 6,50 |
| TG0000002013 | 24/02/2023 | 3 ans | 27/02/2026 | 6,59 |
| TG0000002021 | 24/02/2023 | 5 ans | 27/02/2028 | 1,04 |
| TG0000002047 | 24/03/2023 | 1 an | 24/03/2024 | 7,06 |
| TG0000002054 | 24/03/2023 | 3 ans | 27/03/2026 | 8,72 |
| TG0000002062 | 24/03/2023 | 5 ans | 27/03/2028 | 12,85 |
| TG0000002120 | 05/05/2023 | 3 ans | 08/05/2026 | 21,21 |
| TG0000002146 | 19/05/2023 | 5 ans | 22/05/2028 | 22,16 |
| TG0000002161 | 16/06/2023 | 1 an | 16/06/2024 | 25,12 |
| TG0000002187 | 27/06/2023 | 1 an | 27/06/2024 | 18,19 |
| TG0000002195 | 27/06/2023 | 3 ans | 30/06/2026 | 77,85 |
| TG0000002203 | 27/06/2023 | 5 ans | 30/06/2028 | 13,96 |
| TG0000002211 | 14/07/2023 | 6 mois | 14/01/2024 | 2,00 |
| TG0000002229 | 27/07/2023 | 6 mois | 28/01/2024 | 19,87 |
| TG0000002245 | 27/07/2023 | 3 ans | 31/07/2026 | 42,46 |
| TG0000002252 | 27/07/2023 | 5 ans | 31/07/2028 | 22,18 |
| TG0000002518 | 11/08/2023 | 1 an | 11/08/2024 | 23,98 |
| TG0000002526 | 25/08/2023 | 1 an | 25/08/2024 | 17,77 |
| TG0000002534 | 01/09/2023 | 1 an | 01/09/2024 | 15,51 |
| TG0000002542 | 15/09/2023 | 1 an | 15/09/2024 | 18,38 |
| TG0000002567 | 25/09/2023 | 3 ans | 29/09/2026 | 72,07 |
| TG0000002575 | 25/09/2023 | 5 ans | 29/09/2028 | 37,93 |

Source : UMOA-Titres

2.8.3.2. Service de la dette des Titres Publics par année



Source : UMOA-Titres

2.8.4. Analyse du trimestre N°1 de l'année 2024

2.8.4.1. Émissions prévues par adjudication

(En cours de mise à disposition)

Source : UMOA-Titres

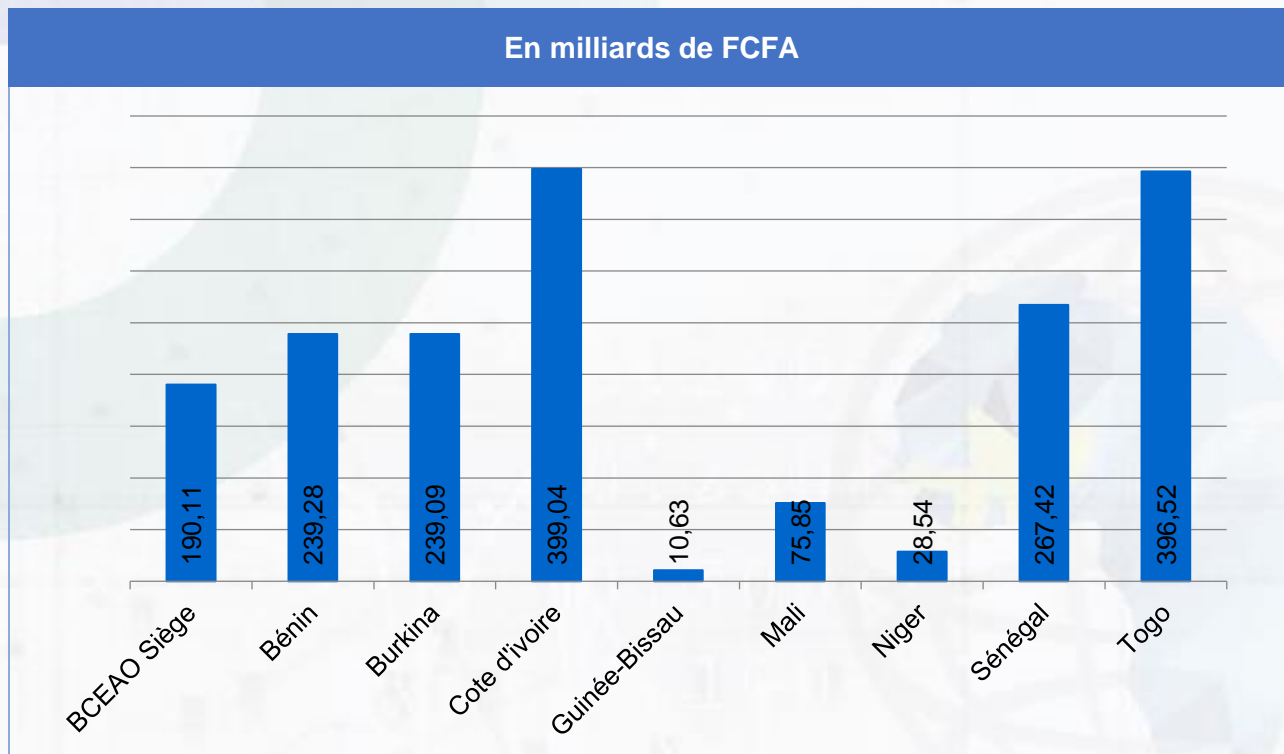
2.8.4.2. Tombées du trimestre N°1 de l'année 2024

| Code ISIN | Date de paiement | Principal | Intérêt |
|--------------|------------------|-----------|---------|
| TG0000002211 | 15/01/2024 | 2,00 | |
| TG0000001924 | 16/01/2024 | | 0,61 |
| TG0000001932 | 16/01/2024 | | 0,27 |
| TG0000001742 | 24/01/2024 | | 2,15 |
| TG0000001486 | 25/01/2024 | 24,37 | 1,50 |
| TG0000001494 | 25/01/2024 | | 1,46 |
| TG0000001502 | 25/01/2024 | | 2,66 |
| TG0000002229 | 29/01/2024 | 19,87 | |
| TG0000001957 | 30/01/2024 | | 0,16 |
| TG0000001965 | 30/01/2024 | | 0,90 |
| TG0000001759 | 07/02/2024 | | 2,07 |
| TG0000001981 | 13/02/2024 | | 0,55 |
| TG0000001999 | 13/02/2024 | | 0,55 |
| TG0000001510 | 22/02/2024 | | 2,95 |
| TG0000002005 | 26/02/2024 | 6,50 | |
| TG0000002013 | 27/02/2024 | | 0,36 |
| TG0000002021 | 27/02/2024 | | 0,06 |
| TG0000001338 | 02/03/2024 | | 3,48 |
| TG0000001775 | 07/03/2024 | | 1,80 |
| TG0000001528 | 08/03/2024 | 13,70 | 0,80 |
| TG0000001197 | 11/03/2024 | 49,41 | 3,21 |

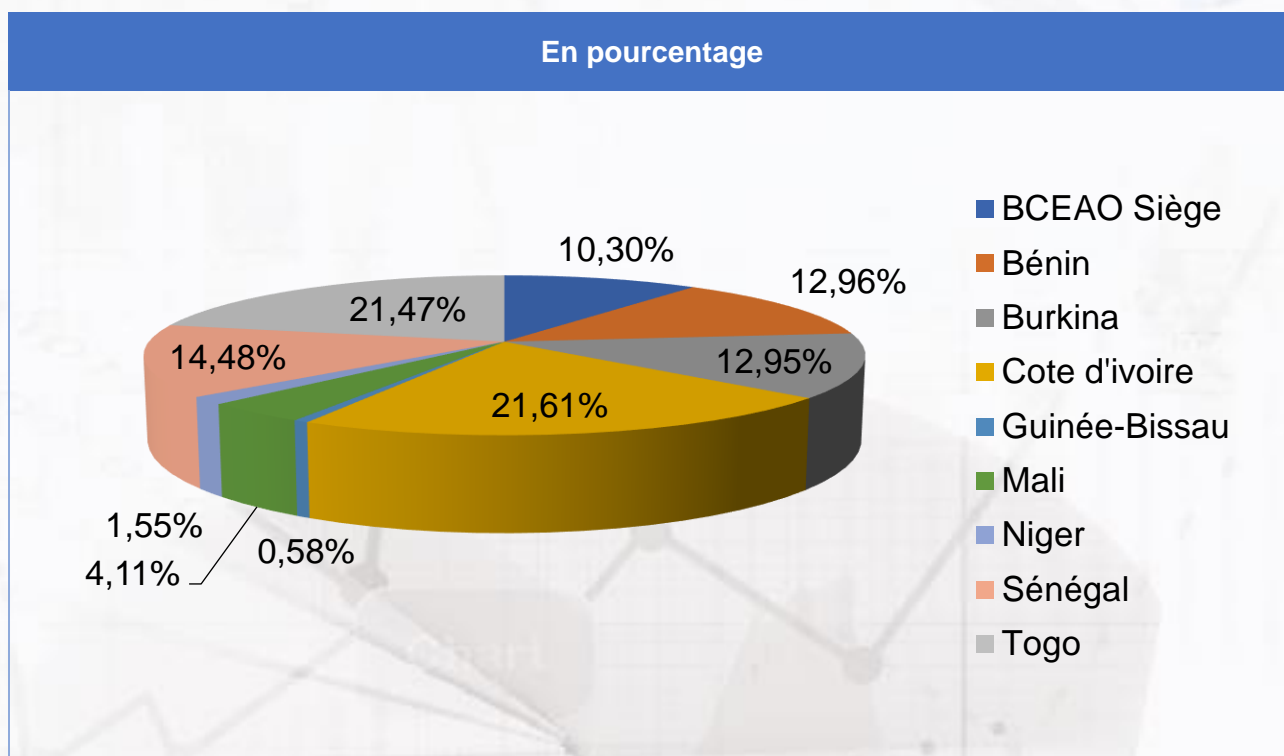
| Code ISIN | Date de paiement | Principal | Intérêt |
|--------------|------------------|-----------|---------|
| TG0000001353 | 16/03/2024 | | 3,21 |
| TG0000001791 | 21/03/2024 | | 1,68 |
| TG0000001536 | 22/03/2024 | | 1,39 |
| TG0000002047 | 25/03/2024 | 7,06 | |
| TG0000002054 | 27/03/2024 | | 0,50 |
| TG0000002062 | 27/03/2024 | | 0,77 |

Source : UMOA-Titres

2.8.5. Répartition par pays de résidence des détenteurs du portefeuille des Titres Publics du Togo émis par adjudication



Source : UMOA-Titres



Source : UMOA-Titres



UMOA-Titres
Bâtir un Marché intégré des Titres Publics

www.umoatitres.org

Direction Nationale BCEAO
Boulevard Général de Gaulle 5^{ème} étage
BP 4709 Dakar, Sénégal - Tél: (+221) 33 849 28 28