

NOTE DE PRE-EMISSION ETAT DU BURKINA EMISSION DE BONS ET D'OBLIGATIONS ASSIMILABLES DU TRESOR DU 28/02/2024

ETAT DU BURKINA		
CUMUL DES EMISSIONS 2024 AU 27 FÉVRIER 2024		
Montant en Milliards FCFA		
BT*	OT**	Total
Nombre réalisé en 2024		
2	2	4
Volume réalisé en 2024		
23,08	34,88	58
Remboursement effectués		
11,36	33,00	44
Volume Net		
10,11	-8,67	1
Montant des intérêts		
1,62	10,55	12
Instrument à Venir en 2024		
0	0	0
Volume Restant à émettre en 2024		
0,00	0,00	0

UMOA		
CUMUL DES EMISSIONS 2024 AU 27 FÉVRIER 2024		
Montant en Milliards FCFA		
BT*	OT**	Total
Nombre réalisé en 2024		
62	45	107
Volume réalisé en 2024		
540,81	244,68	785
Remboursement effectués		
305,81	306,04	612
Volume Net		
213,85	-171,72	42
Montant des intérêts		
21,15	110,36	132
Instrument à Venir en 2024		
0	0	0
Volume Restant à émettre en 2024		
0,00	0,00	0

*BT = Bons du Trésor
**OT = Obligations du Trésor
***CUMUL hors Euro bond
⁽¹⁾service de la dette

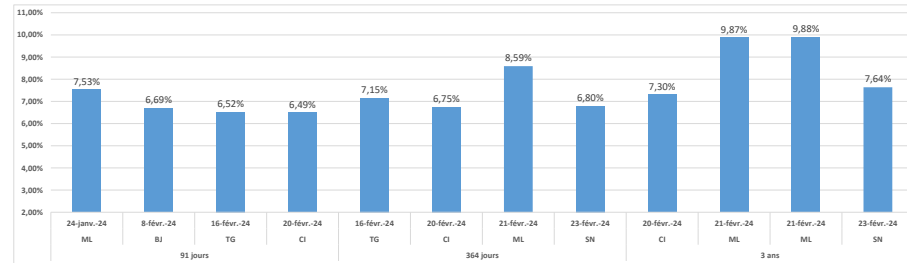
TITRES

Date d'adjudication :	28/02/24		
Date de valeur :	29/02/24		
Montant mis en adjudication :	30 milliards de FCFA		
Titres :	BAT 91 jours	BAT 364 jours	OAT 3 ans
Taux d'intérêt :	Multiples	Multiples	6,00%
Échéance :	29/05/24	26/02/25	18/01/27
Valeur nominale unitaire :	1 000 000 F CFA	1 000 000 F CFA	10 000 F CFA
ISIN :	BF0000002832	BF0000002865	BF0000002758

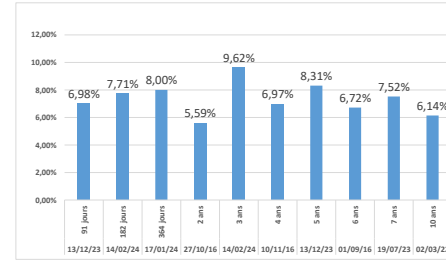
CONTEXTE

- Première (01) intervention sur la maturité 91 jours, deuxième (02) interventions sur la maturité 364 jours et troisième (03) interventions sur la maturité 3 ans en 2024.
- Dernières interventions du Burkina Faso sur les maturités :
91 jours (le 13 décembre 2023) : 6,98% ;
364 jours (le 17 janvier 2024) : 8,00% ;
3 ans (le 14 février 2024) : 9,62%.
- Dernières interventions dans l'Union sur les maturités :
91 jours (Côte d'Ivoire, le 20 février 2024) : 6,49% ;
364 jours (Sénégal, le 23 février 2024) : 6,80% ;
3 ans (Sénégal, le 23 février 2024) : 7,64%.
- Prochaines tombées du Burkina Faso : 22,14 milliards de F CFA de service de la dette prévu en mars 2024.

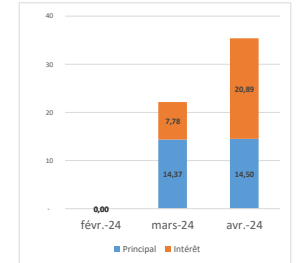
EVOLUTION DES TAUX A 91 JOURS, A 364 JOURS ET A 3 ANS DANS L'UNION



DERNIERS TAUX OBSERVES DU BURKINA



PROCHAINES TOMBÉES DU BURKINA



INJECTION DE LIQUIDITE HEBDOMADAIRE DU 20/02/2023

Montants (milliards)	Mis en adjudication	6 800,00
	Proposés	7 713,86
	Retenus	6 800,00
Taux	Rejetés	913,86
	Min	3,5000%
	Max	5,5000%
	Moyen Pondéré	5,5000%

DERNIERES ADJUDICATIONS

Date d'adjudication	Libellé	PM/TM	PMP/TMP	Montant émis (milliards)
23/02/24	SN - 6,2% - 3 ans - 26.février.27	95,89	96,27	4,86
23/02/24	SN-BT - 12 mois - 23.février.25	7,00%	6,80%	5,37
23/02/24	SN - BT - 6 mois - 25.aout.24	7,25%	6,76%	20,08
21/02/24	ML - 6,15% - 3 ans - 22.février.27	90,50	90,70	8,82
21/02/24	ML - 6,15% - 3 ans - 22.février.27	90,00	90,72	16,15
21/02/24	ML - BT - 12 mois - 19.février.25	9,15%	8,59%	11,35