

NOTE DE PRE-EMISSION ETAT DU MALI EMISSION DE BONS ET D'OBLIGATIONS ASSIMILABLES DU TRESOR DU 06/03/2024

ETAT DU MALI		
CUMUL DES EMISSIONS 2024 AU 05 MARS 2024		
Montant en Milliards FCFA		
BT*	OT**	Total
Nombre réalisé en 2024		
15	13	28
Volume réalisé en 2024		
47,95	69,61	118
Remboursement effectués		
44,87	33,82	79
Volume Net		
0,73	19,72	20
Montant des intérêts		
2,36	16,07	18
Instrument à Venir en 2024		
0	0	0
Volume Restant à émettre en 2024		
0,00	0,00	0

UMOA		
CUMUL DES EMISSIONS 2024 AU 05 MARS 2024		
Montant en Milliards FCFA		
BT*	OT**	Total
Nombre réalisé en 2024		
81	53	134
Volume réalisé en 2024		
683,64	288,76	972
Remboursement effectués		
359,35	372,04	731
Volume Net		
297,88	-219,27	79
Montant des intérêts		
26,41	135,99	162
Instrument à Venir en 2024		
0	0	0
Volume Restant à émettre en 2024		
0,00	0,00	0

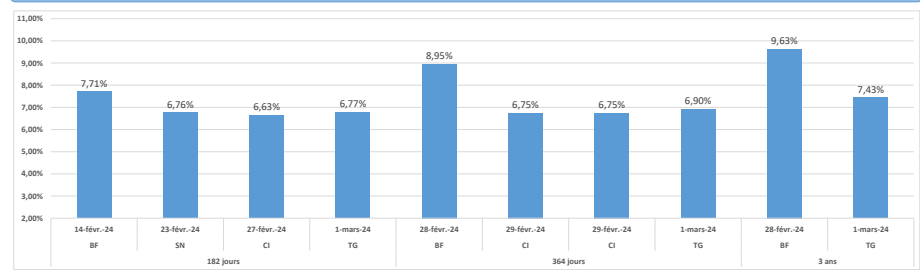
*BT = Bons du Trésor
**OT = Obligations du Trésor
***CUMUL hors Euro bond
1) service de la dette

TITRES			
Date d'adjudication :	06/03/24		
Date de valeur :	07/03/24		
Montant mis en adjudication :	25 milliards de FCFA		
Titres :	BAT 182 jours	BAT 364 jours	OAT 3 ans
Taux d'intérêt :	Multiples	Multiples	6,15%
Échéance :	04/09/24	05/03/25	22/02/27
Valeur nominale unitaire :	1 000 000 F CFA	1 000 000 F CFA	10 000 F CFA
ISIN :	ML0000002823	ML0000002831	ML0000002815

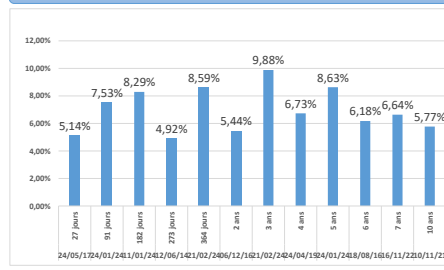
CONTEXTE

- Troisième (03) interventions du Mali sur la maturité 182 jours et 364 jours, septième (07) interventions sur la maturité 3 ans en 2024
- Dernières interventions du Mali sur les maturités :
182 jours (le 11 février 2024) : 8,29%
364 jours (le 21 février 2024) : 8,59%
3 ans (le 21 février 2024) : 9,88%
- Dernières interventions dans l'Union sur les maturités :
182 jours (Togo, le 01 mars 2024) : 6,77%
364 jours (Togo, le 01 mars 2024) : 6,90%
3 ans (Togo, le 01 mars 2024) : 7,43%
- Prochaines tombées de Mali : 7,75 milliards de F CFA de service de la dette prévu en mars 2024.

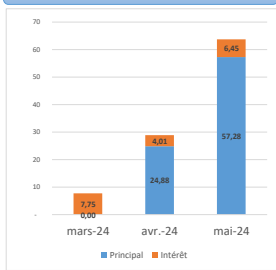
EVOLUTION DES TAUX A 182 JOURS, A 364 JOURS ET A 3 ANS DANS L'UNION



DERNIERS TAUX OBSERVES DU MALI



PROCHAINES TOMBÉES DU MALI



INJECTION DE LIQUIDITE HEBDOMADAIRE DU 27/02/2024

Montants (milliards)	Mis en adjudication	6 800,00
	Proposés	7 669,16
	Retenus	6 800,00
	Rejetés	869,16
Taux	Min	3,5000%
	Max	5,5000%
	Marginal	5,5000%
	Moyen Pondéré	5,5000%

DERNIERES ADJUDICATIONS

Date d'adjudication	Libellé	PM/TM	PMP/TMP	Montant émis (milliards)
01/03/24	TG - 6,15% - 3 ans - 23.janvier.27	94,50	96,73	24,86
01/03/24	TG - BT - 12 mois - 02.mars.25	7,12%	6,90%	10,46
01/03/24	TG - BT - 6 mois - 01.septembre.24	6,82%	6,77%	3,19
29/02/24	CI - 5,5% - 3 ans - 16.juin.24	100,71	100,62	-4,50
29/02/24	CI - 5,5% - 3 ans - 26.mai.24	100,45	100,45	-2,50
29/02/24	CI - 5,3% - 3 ans - 08.février.26	96,83	96,83	2,15