

NOTE DE PRE-EMISSION ETAT DU TOGO EMISSION DE BONS ET D'OBLIGATIONS ASSIMILABLES DU TRESOR DU 01/03/2024

ETAT DU TOGO		
CUMUL DES EMISSIONS 2024 AU 29 FÉVRIER 2024		
Montant en Milliards FCFA		
BT*	OT**	Total
Nombre réalisé en 2024		
8	5	13
Volume réalisé en 2024		
105,14	16,28	121
Remboursement effectués		
32,37	28,37	61
Volume Net		
69,24	-28,56	41
Montant des intérêts		
3,53	16,47	20
Instrument à Venir en 2024		
0	0	0
Volume Restant à émettre en 2024		
0,00	0,00	0

UMOA		
CUMUL DES EMISSIONS 2024 AU 29 FÉVRIER 2024		
Montant en Milliards FCFA		
BT*	OT**	Total
Nombre réalisé en 2024		
71	49	120
Volume réalisé en 2024		
619,97	261,75	882
Remboursement effectués		
314,28	324,04	638
Volume Net		
281,87	-177,63	104
Montant des intérêts		
23,82	115,34	139
Instrument à Venir en 2024		
0	0	0
Volume Restant à émettre en 2024		
0,00	0,00	0

*BT = Bons du Trésor
**OT = Obligations du Trésor
***CUMUL hors Euro bond
(1) service de la dette

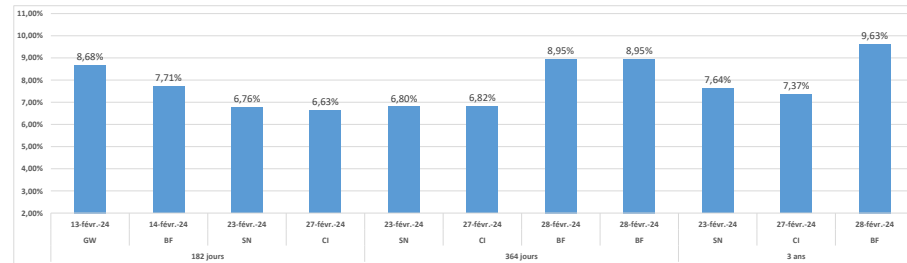
TITRES

Date d'adjudication :	01/03/24		
Date de valeur :	04/03/24		
Montant mis en adjudication :	35 milliards de FCFA		
Titres :	BAT 182 jours	BAT 364 jours	OAT 3 ans
Taux d'intérêt :	Multiples	Multiples	6,15%
Échéance :	01/09/24	02/03/25	23/01/27
Valeur nominale unitaire :	1 000 000 F CFA	1 000 000 F CFA	10 000 F CFA
ISIN :	TG0000002708	TG0000002716	TG0000002617

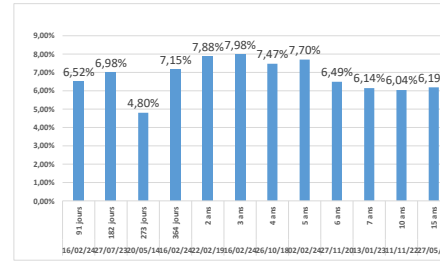
CONTEXTE

- Première (01) intervention du Togo sur la maturité 182 jours, quatrième (04) interventions sur la maturité 364 jours et troisième (03) intervention sur la maturité 3 ans en 2024.
- Dernières interventions du Togo sur les maturités :
182 jours (le 27 juillet 2023) : 6,98%
364 jours (le 16 février 2024) : 7,15%
3 ans (le 26 février 2024) : 7,98%
- Dernière intervention dans l'Union sur les maturités :
182 jours (Côte d'Ivoire, le 27 février 2024) : 6,63%
364 jours (Burkina, le 28 février 2024) : 8,95%
3 ans (Burkina, le 28 février 2024) : 9,63%
- Prochaines tombées du Togo : 81,76 milliards de F CFA de service de la dette prévue en mars 2024.

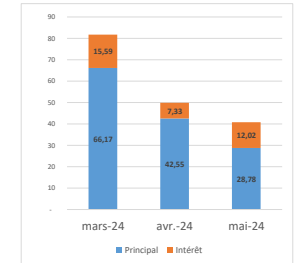
EVOLUTION DES TAUX A 182 JOURS, A 364 JOURS ET A 3 ANS DANS L'UNION



DERNIERS TAUX OBSERVES DU TOGO



PROCHAINES TOMBÉES DU TOGO



INJECTION DE LIQUIDITE HEBDOMADAIRE DU 27/02/2024

Montants (milliards)	Mis en adjudication	6 800,00
	Proposés	7 669,16
	Retenus	6 800,00
	Rejetés	869,16
Taux	Min	3,5000%
	Max	5,5000%
	Marginal	5,5000%
	Moyen Pondéré	5,5000%

DERNIERES ADJUDICATIONS

Date d'adjudication	Libellé	PM/TM	PMP/TMP	Montant émis (milliards)
28/02/24	BF - 6% - 3 ans - 18.janvier.27	90,20	91,20	8,03
28/02/24	BF - 5,55% - 3 ans - 27.mai.24	100,77	100,77	-0,30
28/02/24	BF - BT - 12 mois - 26.février.25	8,95%	8,95%	11,79
28/02/24	BF - BT - 12 mois - 26.février.25	9,10%	8,95%	14,46
28/02/24	BF - BT - 3,96 mois - 27.juin.24	2,25%	2,25%	-2,60
28/02/24	BF - BT - 3,72 mois - 19.juin.24	2,25%	2,25%	-2,28