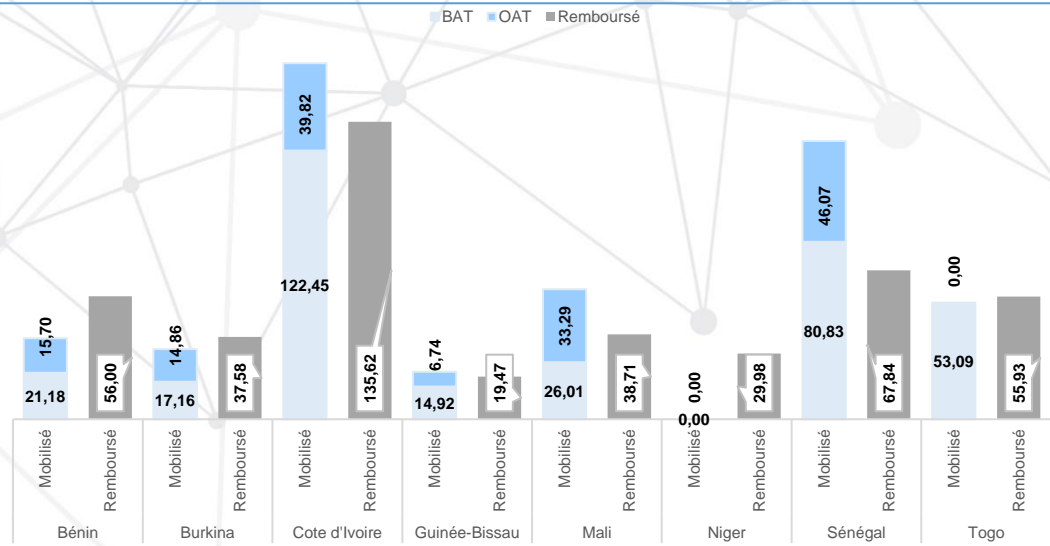


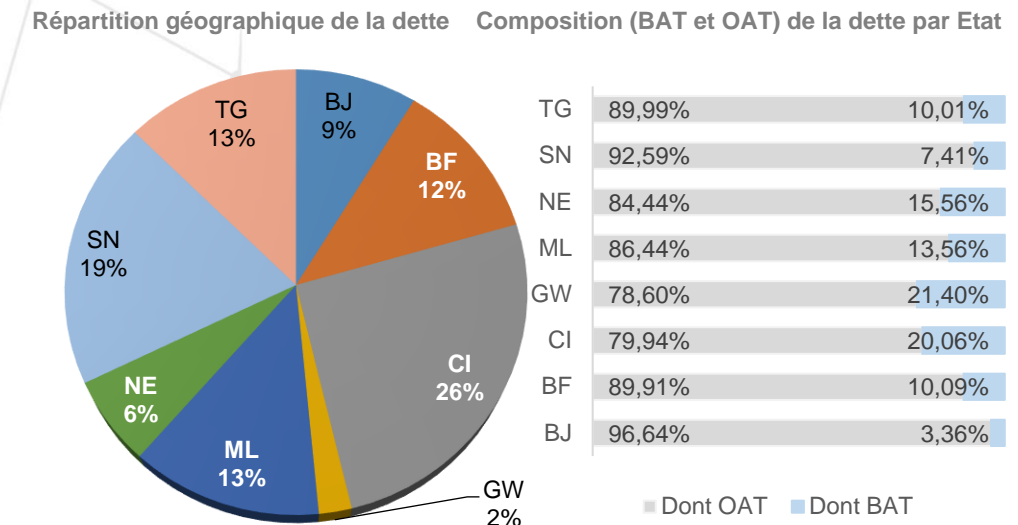
Situation du Marché au 31 Janvier 2024

Libellés	Montant en Milliards de F CFA	Var.
Montant Mobilisé		
Montants Total Mobilisés en 2024 :	492,12	+6,66%
BAT :	335,64	+37,44%
OAT :	156,49	-27,96%
Nombre d'Adjudications en 2024 :	14	+7,69%
Montant Total Remboursé en 2024 :	441,14	+50,60%
Encours de la Dette		
Encours de la dette UMOA :	14 674,12	+0,70%
Bénin :	1 287,58	-0,64%
Burkina :	1 730,53	-0,06%
Côte d'Ivoire :	3 768,21	+0,73%
Guinée-Bissau :	325,95	+1,45%
Mali :	1 908,80	+1,50%
Niger :	934,92	-2,59%
Sénégal :	2 864,78	+2,49%
Togo :	1 853,34	+0,37%
Compte Client :	1 388,41	-2,13%
Compte Propre :	13 285,71	+1,01%

Cumul des Montants Mobilisés et Remboursés Par Etat sur l'année 2024 (en Milliards de F CFA)



Répartition de l'encours de la dette par adjudication de la zone UMOA



Evolution des montants levés par mois (glissement mensuel et annuel)

Libellés	janv-24	déc-23	Variation	janv-23	Variation
Montants mobilisés (en Mds de F CFA) :	492,12	201,03	+144,80%	522,16	-5,75%
Dont Compte Client :	36,23	36,82	-1,58%	23,77	+52,42%
Durée de vie moyenne (en année) :	1,48	1,07	+37,78%	1,86	-20,80%
Montants Remboursés (en Mds de F CFA) :	441,14	283,63	+55,53%	292,91	+50,60%
Nombre d'Adjudication :	14	6	+133,33%	13	+7,69%
Taux de Couverture Moyen :	161,65%	150,68%	7,28%	195,09%	-17,14%

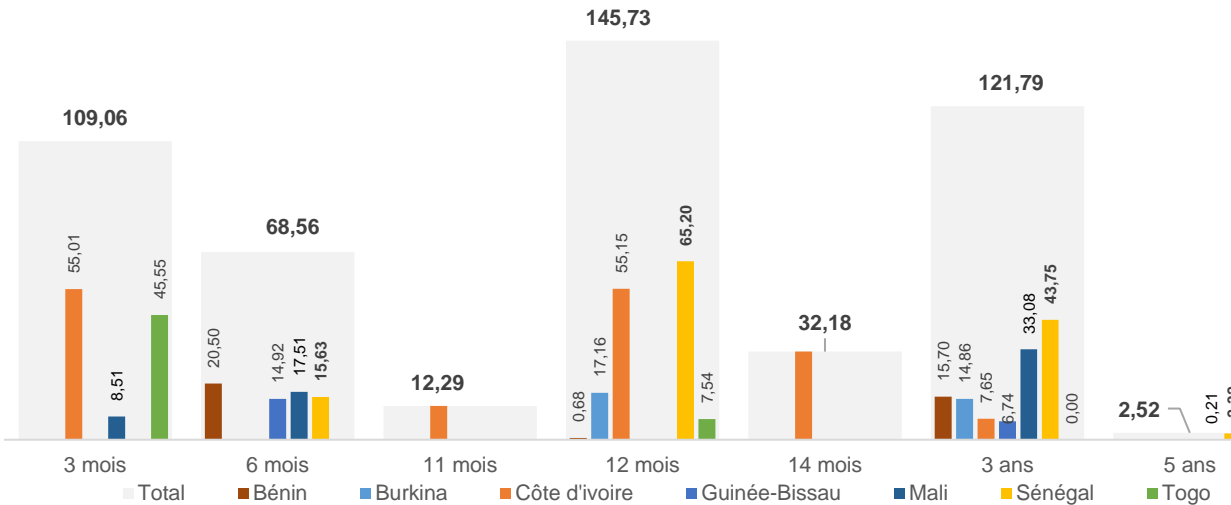
Récapitulatif des émissions réalisées

Date d'émission	Emetteur	Maturité	Montant Annoncé (milliards FCFA)	Montant Soumis (milliards FCFA)	Montant mobilisé (milliards FCFA)	Taux/Rendement Moyen Pondéré	Nombre de Participant	Spread Rend. Marg. & Min
9-janv.-24	Cote d'Ivoire	3 mois	50,00	44,84	43,40	6,42%	4	0,87%
		12 mois		13,41	10,40	6,73%		0,08%
10-janv.-24	Mali	6 mois	25,00	18,01	16,51	8,06%	7	0,62%
		3 ans		7,83	7,78	9,67%		0,86%
11-janv.-24	Mali	6 mois	20,48	1,00	1,00	8,29%	3	-0,36%
		3 ans		9,21	9,21	9,89%		0,01%
11-janv.-24	Sénégal	6 mois	25,00	4,70	0,00	0,00%	3	0,00%
		12 mois		30,22	25,00	6,79%		0,58%
12-janv.-24	Sénégal	6 mois	15,42	15,93	15,63	6,75%	5	-0,21%
		3 mois		26,38	18,05	6,53%		3,02%
12-janv.-24	Togo	12 mois	25,00	12,93	7,54	7,20%	5	-0,02%
		3 mois		21,61	17,16	8,00%		0,81%
17-janv.-24	Burkina	3 ans	30,00	16,86	14,86	9,08%	10	2,28%
		6 mois		26,25	20,50	6,84%		0,39%
18-janv.-24	Bénin	12 mois	35,00	13,46	0,68	6,63%	7	0,98%
		3 ans		15,70	15,70	7,33%		1,39%
19-janv.-24	Guinée-Bissau	6 mois	19,70	14,92	14,92	8,34%	7	0,43%
		3 ans		6,74	6,74	9,96%		1,49%
22-janv.-24	Togo	3 mois	25,00	31,78	27,50	6,53%	6	0,20%
		3 ans		3,56	0,00	0,00%		0,00%
23-janv.-24	Cote d'Ivoire	3 mois	60,00	12,61	11,61	6,55%	4	0,35%
		12 mois		46,85	44,75	6,52%		0,36%
23-janv.-24	Cote d'Ivoire	3 ans	60,00	10,65	7,65	7,38%	4	0,60%
		6 mois		10,06	8,51	7,53%		0,98%
24-janv.-24	Mali	3 mois	25,00	16,09	16,09	9,99%	8	0,69%
		3 ans		0,29	0,21	8,63%		0,54%
24-janv.-24	Mali	5 ans	25,00	15,97	15,97	7,25%	8	0,00%
		14 mois		16,21	16,21	7,25%		0,00%
25-janv.-24	Cote d'Ivoire	14 mois	44,47	12,29	12,29	6,40%	1	0,00%
		11 mois		40,20	40,20	6,80%		-0,30%
25-janv.-24	Sénégal	12 mois	80,00	43,75	43,75	7,52%	1	0,21%
		3 ans		2,32	2,32	7,54%		0,61%

Montants mobilisés et remboursés par Etat en Milliards de F CFA

Emetteur	Mobilisé en BAT	Mobilisé en OAT	Total Mobilisé	Remboursé
Bénin	21,18	15,70	36,88	56,00
Burkina	17,16	14,86	32,01	37,58
Côte d'Ivoire	122,45	39,82	162,28	135,62
Guinée-Bissau	14,92	6,74	21,66	19,47
Mali	26,01	33,29	59,30	38,71
Niger	0,00	0,00	0,00	29,98
Sénégal	80,83	46,07	126,90	67,84
Togo	53,09	0,00	53,09	55,93
UMOA	335,64	156,49	492,12	441,14

Répartition des Montants levés par Maturité en Milliards de F CFA



Situation des rendements de sortie des Operations au 31 janvier 2024

