

NOTE DE PRE-EMISSION ETAT DU BURKINA EMISSION DE BONS ET D'OBLIGATIONS ASSIMILABLES DU TRESOR DU 13/03/2024

ETAT DU BURKINA		
CUMUL DES EMISSIONS 2024 AU 12 MARS 2024		
Montant en Milliards FCFA		
BT*	OT**	Total
Nombre réalisé en 2024		
9	4	13
Volume réalisé en 2024		
56,68	42,91	100
Remboursement effectués		
21,83	33,30	55
Volume Net		
31,84	-3,99	28
Montant des intérêts		
3,00	13,60	17
Instrument à Venir en 2024		
0	0	0
Volume Restant à émettre en 2024		
0,00	0,00	0

UMOA		
CUMUL DES EMISSIONS 2024 AU 12 MARS 2024		
Montant en Milliards FCFA		
BT*	OT**	Total
Nombre réalisé en 2024		
104	63	167
Volume réalisé en 2024		
837,61	333,69	1171
Remboursement effectués		
444,91	473,86	919
Volume Net		
361,74	-291,70	70
Montant des intérêts		
30,96	151,53	182
Instrument à Venir en 2024		
0	0	0
Volume Restant à émettre en 2024		
0,00	0,00	0

*BT = Bons du Trésor
**OT = Obligations du Trésor
***CUMUL hors Euro bond
⁽¹⁾service de la dette

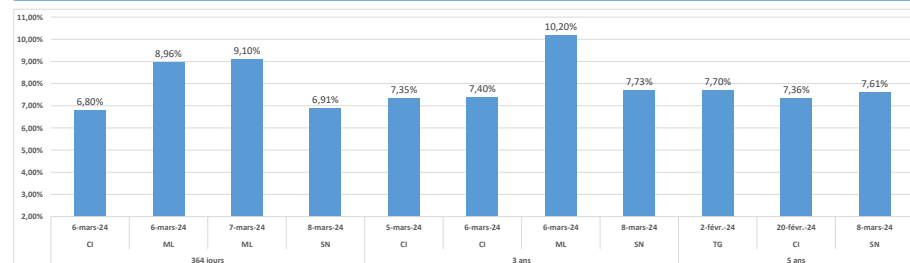
TITRES

Date d'adjudication :	13/03/24		
Date de valeur :	14/03/24		
Montant mis en adjudication :	30 milliards de FCFA		
Titres :	BAT 364 jours	OAT 3 ans	OAT 5 ans
Taux d'intérêt :	Multiples	6,00%	6,20%
Échéance :	12/03/25	14/03/27	14/03/29
Valeur nominale unitaire :	1 000 000 F CFA	10 000 F CFA	10 000 F CFA
ISIN :	BF0000002873	BF0000002881	BF0000002899

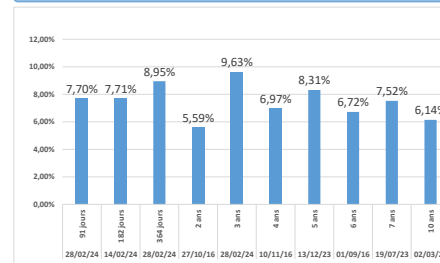
CONTEXTE

- Quatrième (04) interventions sur les maturités 364 jours et 3 ans troisième (03), première (01) intervention sur la maturité 5 ans en 2024.
- Dernières interventions du Burkina Faso sur les maturités :
364 jours (le 28 février 2024) : 8,95% ;
3 ans (le 28 février 2024) : 9,63% ;
5 ans (le 13 décembre 2023) : 8,31%.
- Dernières interventions dans l'Union sur les maturités :
364 jours (Sénégal, le 08 mars 2024) : 6,91% ;
3 ans (Sénégal, le 08 mars 2024) : 7,73% ;
5 ans (Sénégal, le 08 mars 2024) : 7,61%.
- Prochaines tombées du Burkina Faso : 4,03 milliards de F CFA de service de la dette prévu en mars 2024.

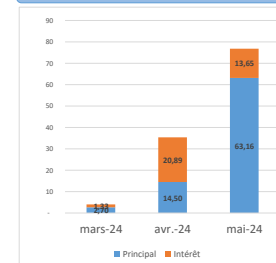
EVOLUTION DES TAUX A 364 JOURS, A 3 ANS ET A 5 ANS DANS L'UNION



DERNIERS TAUX OBSERVES DU BURKINA



PROCHAINES TOMBÉES DU BURKINA



INJECTION DE LIQUIDITE HEBDOMADAIRE DU 27/02/2024

Montants (milliards)	Mis en adjudication	6 800,00
	Proposés	7 669,16
	Retenus	6 800,00
	Rejetés	869,16
Taux	Min	3,5000%
	Max	5,5000%
	Marginal	5,5000%
	Moyen Pondéré	5,5000%

DERNIERES ADJUDICATIONS

Date d'adjudication	Libellé	PM/TM	PMP/TMP	Montant émis (milliards)
08/03/24	SN - 6,35% - 5 ans - 11.mars.29	94,55	94,93	12,72
08/03/24	SN - 6,2% - 3 ans - 11.mars.27	95,91	96,05	8,06
08/03/24	SN - BT - 12 mois - 09.mars.25	7,16%	6,91%	20,06
07/03/24	ML - BT - 12 mois - 05.mars.25	9,10%	9,10%	17,50
07/03/24	ML - BT - 3,6 mois - 24.juin.24	2,25%	2,25%	-1,00
07/03/24	ML - BT - 3,24 mois - 12.juin.24	2,25%	2,25%	-8,15