

# NOTE DE PRE-EMISSION ETAT DU BURKINA EMISSION DE BONS ET D'OBLIGATIONS ASSIMILABLES DU TRESOR DU 27/03/2024

ETAT DU BURKINA		
CUMUL DES EMISSIONS 2024 AU 26 MARS 2024		
Montant en Milliards FCFA		
BT*	OT**	Total
Nombre réalisé en 2024		
12	6	18
Volume réalisé en 2024		
72,03	56,88	129
Remboursement effectués		
28,78	33,30	62
Volume Net		
38,92	9,25	48
Montant des intérêts		
4,32	14,33	19
Instrument à Venir en 2024		
ND	ND	ND
Volume Restant à émettre en 2024		
ND	ND	ND

UMO A		
CUMUL DES EMISSIONS 2024 AU 26 MARS 2024		
Montant en Milliards FCFA		
BT*	OT**	Total
Nombre réalisé en 2024		
122	74	196
Volume réalisé en 2024		
968,97	372,16	1341
Remboursement effectués		
578,11	501,53	1080
Volume Net		
354,90	-305,28	50
Montant des intérêts		
35,96	175,91	212
Instrument à Venir en 2024		
ND	ND	ND
Volume Restant à émettre en 2024		
ND	ND	ND

\*BT = Bons du Trésor  
\*\*OT = Obligations du Trésor  
\*\*\*CUMUL hors Euro bond  
(1)service de la dette

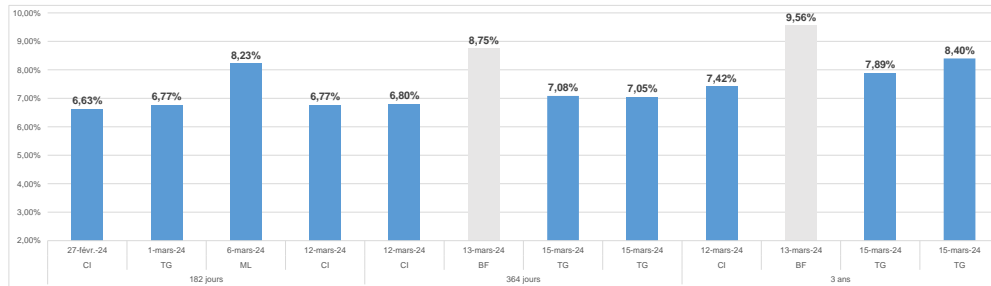
## TITRES

Date d'adjudication :	27/03/24		
Date de valeur :	28/03/24		
Montant mis en adjudication :	25 milliards de FCFA		
Titres :	BAT 182 jours	BAT 364 jours	OAT 3 ans
Taux d'intérêt :	Multiples	Multiples	6,00%
Échéance :	25/09/24	26/03/25	28/03/27
Valeur nominale unitaire :	1 000 000 F CFA	1 000 000 F CFA	10 000 F CFA
ISIN :	BF0000002907	BF0000002949	BF0000002956

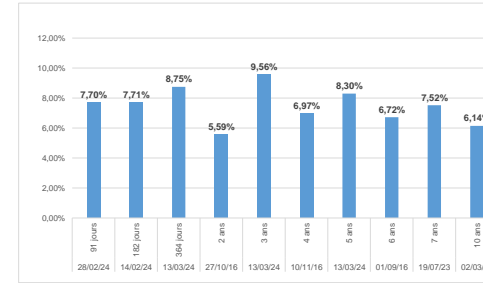
## CONTEXTE

- Deuxième (02) interventions du Burkina sur la maturité 182 jours; cinquième (05) interventions sur la maturité 364 jours et la cinquième (05) interventions sur la maturité 3 ans en 2024
- Dernières interventions du Burkina sur les maturités :  
182 jours (le 14 février 2024) : 7,71%  
364 jours (le 13 mars 2024) : 8,75%  
3 ans (le 13 mars 2024) : 9,56%
- Dernières interventions dans l'Union sur les maturités :  
182 jours (Guinée-Bissau, le 19 mars 2024) : 8,75%  
364 jours (Mali, le 20 mars 2024) : 8,50%  
3 ans (Mali, le 20 mars 2024) : 9,87%
- Prochaines tombées du Burkina : 35,39 milliards de F CFA de service de la dette prévu en avril 2024.

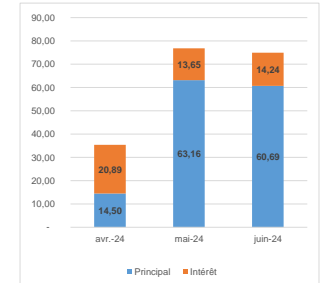
## EVOLUTION DES TAUX A 182 JOURS, A 364 JOURS ET A 3 ANS DANS L'UNION



## DERNIERS TAUX OBSERVES DU BURKINA



## PROCHAINES TOMBÉES DU BURKINA



## INJECTION DE LIQUIDITE HEBDOMADAIRE DU 11/03/2024

Montants (milliards)	Mis en adjudication	6 950,00
	Proposés	7 703,95
	Retenus	6 950,00
	Rejetés	753,95
Taux	Min	3,5000%
	Max	5,5000%
	Marginal	5,5000%
	Moyen Pondéré	5,5000%

## DERNIERES ADJUDICATIONS

Date d'adjudication	Libellé	PM/TM	PMP/TMP	Montant émis (milliards)
15/03/24	TG - 6,4% - 5 ans - 05.février.29	94,00	95,69	1,11
15/03/24	TG - 6,15% - 3 ans - 23.janvier.27	94,45	94,45	12,56
15/03/24	TG - 6,15% - 3 ans - 23.janvier.27	94,90	95,65	4,51
15/03/24	TG - BT - 12 mois - 16.mars.25	7,05%	7,05%	10,11
15/03/24	TG - BT - 12 mois - 16.mars.25	7,30%	7,08%	28,68
15/03/24	TG - BT - 11,64 mois - 02.mars.25	7,05%	7,05%	28,87