

## NOTE DE PRE-EMISSION ETAT DE LA CÔTE D'IVOIRE EMISSION DE BONS ET D'OBLIGATIONS ASSIMILABLES DU TRESOR DU 05/03/2024

ETAT DE LA CÔTE D'IVOIRE		
CUMUL DES EMISSIONS 2024 AU 04 MARS 2024		
Montant en Milliards FCFA		
BT*	OT**	Total
Nombre réalisé en 2024		
13	9	22
Volume réalisé en 2024		
289,13	61,69	350,82
Remboursement effectués		
175,38	142,98	318,36
Volume Net		
104,82	-97,52	7
Montant des intérêts		
8,93	16,23	25
Instrument à Venir en 2024		
0	0	0
Volume Restant à émettre en 2024		
0,00	0,00	0

UMOA		
CUMUL DES EMISSIONS 2024 AU 04 MARS 2024		
Montant en Milliards FCFA		
BT*	OT**	Total
Nombre réalisé en 2024		
81	53	134
Volume réalisé en 2024		
683,64	288,76	972
Remboursement effectués		
359,35	372,04	731
Volume Net		
297,88	-210,37	88
Montant des intérêts		
26,41	127,10	154
Instrument à Venir en 2024		
0	0	0
Volume Restant à émettre en 2024		
0,00	0,00	0

\*BT = Bons du Trésor  
\*\*OT = Obligations du Trésor  
\*\*\*CUMUL hors Euro bond  
<sup>(1)</sup>Service de la dette

### TITRES

Date d'adjudication :	05/03/24		
Date de valeur :	06/03/24		
Montant mis en adjudication :	60 milliards de FCFA		
Titres :	BAT 91 jours	BAT 364 jours	OAT 3 ans
Taux d'intérêt :	Multiples	Multiples	5,50%
Échéance :	04/06/24	04/03/25	06/03/27
Valeur nominale unitaire :	1 000 000 F CFA	1 000 000 F CFA	10 000 F CFA
ISIN :	CI0000007324	CI0000007332	CI0000007340

### CONTEXTE

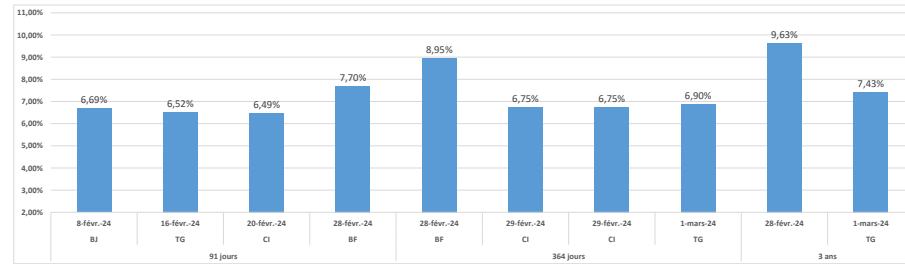
• Quatrième (04) interventions sur la maturité 91 jours; huitième (08) interventions sur la maturité 364 jours et sixième (06) interventions sur la maturité 3 ans,

• Dernières interventions de Côte d'Ivoire sur les maturités :  
91 jours (le 20 février 2024) : 6,49%  
364 jours (le 29 février 2024) : 6,75%  
3 ans (le 29 février 2024) : 7,10%

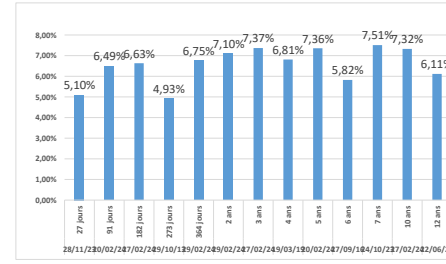
• Dernières interventions dans l'Union sur les maturités :  
91 jours (Burkina, le 28 février 2024) : 7,70%  
364 jours (Togo, le 01 mars 2024) : 6,90%  
3 ans (Togo, le 01 mars 2024) : 7,43%

• Prochaines tombées de Côte d'Ivoire : 65,30 milliards de F CFA de service de la dette prévu en mars 2024.

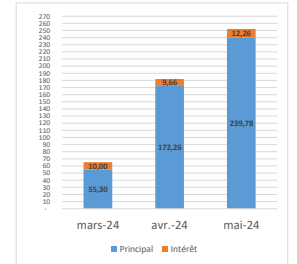
### EVOLUTION DES TAUX A 91 JOURS, A 364 JOURS ET A 3 ANS DANS L'UNION



### DERNIERS TAUX OBSERVES DE LA CÔTE D'IVOIRE



### PROCHAINES TOMBÉES DE LA CÔTE D'IVOIRE



### INJECTION DE LIQUIDITE HEBDOMADAIRE DU 07/02/2024

Montants (milliards)	Mis en adjudication	6 800,00
	Proposés	7 669,16
	Retenus	6 800,00
	Rejetés	869,16
Taux	Min	3,5000%
	Max	5,5000%
	Marginal	5,5000%
	Moyen Pondéré	5,5000%

### DERNIERES ADJUDICATIONS

Date d'adjudication	Libellé	PM/TM	PMP/TMP	Montant émis (milliards)
01/03/24	TG - 6,15% - 3 ans - 23.janvier.27	94,50	96,73	24,86
01/03/24	TG - BT - 12 mois - 02.mars.25	7,12%	6,90%	10,46
01/03/24	TG - BT - 6 mois - 01.septembre.24	6,82%	6,77%	3,19
29/02/24	CI - 5,5% - 3 ans - 16.juin.24	100,71	100,62	-4,50
29/02/24	CI - 5,5% - 3 ans - 26.mai.24	100,45	100,45	-2,50
29/02/24	CI - 5,3% - 3 ans - 08.février.26	96,83	96,83	2,15