

NOTE DE PRE-EMISSION ETAT DE LA CÔTE D'IVOIRE EMISSION DE BONS ET D'OBLIGATIONS ASSIMILABLES DU TRESOR DU 12/03/2024

ETAT DE LA CÔTE D'IVOIRE		
CUMUL DES EMISSIONS 2024 AU 11 MARS 2024		
Montant en Milliards FCFA		
BT*	OT**	Total
Nombre réalisé en 2024		
39	27	66
Volume réalisé en 2024		
386,35	79,00	465
Remboursement effectués		
312,49	427,20	740
Volume Net		
58,03	-380,43	-322
Montant des intérêts		
15,83	32,23	48
Instrument à Venir en 2024		
0	0	0
Volume Restant à émettre en 2024		
0,00	0,00	0

UMOA		
CUMUL DES EMISSIONS 2024 AU 11 MARS 2024		
Montant en Milliards FCFA		
BT*	OT**	Total
Nombre réalisé en 2024		
104	63	167
Volume réalisé en 2024		
837,61	333,69	1171
Remboursement effectués		
457,23	1019,95	1477
Volume Net		
340,12	-919,98	-580
Montant des intérêts		
40,25	233,71	274
Instrument à Venir en 2024		
0	0	0
Volume Restant à émettre en 2024		
0,00	0,00	0

*BT = Bons du Trésor
**OT = Obligations du Trésor
***CUMUL hors Euro bond
⁽¹⁾service de la dette

TITRES

Date d'adjudication :	12/03/24		
Date de valeur :	13/03/24		
Montant mis en adjudication :	50 milliards de FCFA		
Titres :	BAT 182 jours	BAT 364 jours	OAT 3 ans
Taux d'intérêt :	Multiples	Multiples	5,50%
Échéance :	10/09/24	11/03/25	06/03/27
Valeur nominale unitaire :	1 000 000 F CFA	1 000 000 F CFA	10 000 F CFA
ISIN :	CI0000007373	CI0000007381	CI0000007340

CONTEXTE

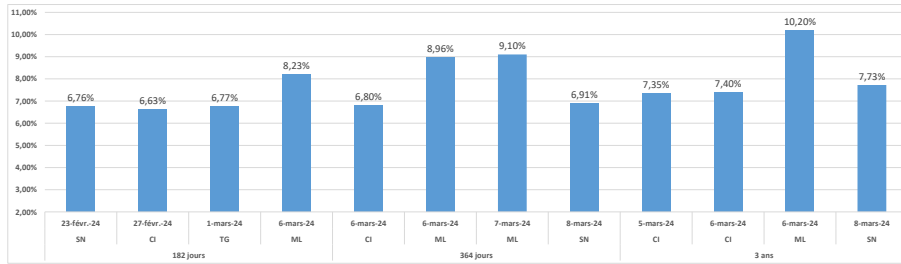
- Troisième (03) interventions sur la maturité 182 jours; dixième (10) interventions sur la maturité 364 jours et huitième (08) interventions sur la maturité 3 ans,

- Dernières interventions de Côte d'Ivoire sur les maturités :
182 jours (le 27 février 2024) : 6,63%
364 jours (le 06 mars 2024) : 6,80%
3 ans (le 06 mars 2024) : 7,40%

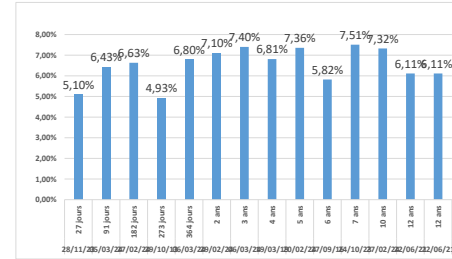
- Dernières interventions dans l'Union sur les maturités :
182 jours (Mali, le 06 mars 2024) : 8,23%
364 jours (Sénégal, le 08 mars 2024) : 6,91%
3 ans (Sénégal, le 08 mars 2024) : 7,73%

- Prochaines tombées de Côte d'Ivoire : 58,30 milliards de F CFA de service de la dette prévu en mars 2024.

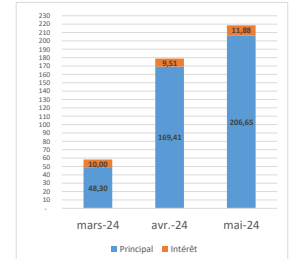
EVOLUTION DES TAUX A 182 JOURS, A 364 JOURS ET A 3 ANS DANS L'UNION



DERNIERS TAUX OBSERVES DE LA CÔTE D'IVOIRE



PROCHAINES TOMBÉES DE LA CÔTE D'IVOIRE



INJECTION DE LIQUIDITE HEBDOMADAIRE DU 07/02/2024

Montants (milliards)	Mis en adjudication	6 800,00
	Proposés	7 669,16
	Retenus	6 800,00
	Rejetés	869,16
Taux	Min	3,5000%
	Max	5,5000%
	Marginal	5,5000%
	Moyen Pondéré	5,5000%

DERNIERES ADJUDICATIONS

Date d'adjudication	Libellé	PM/TM	PMP/TMP	Montant émis (milliards)
08/03/24	SN - 6,35% - 5 ans - 11.mars.29	94,55	94,93	12,72
08/03/24	SN - 6,2% - 3 ans - 11.mars.27	95,91	96,05	8,06
08/03/24	SN -BT - 12 mois - 09.mars.25	7,16%	6,91%	20,06
07/03/24	ML -BT - 12 mois - 05.mars.25	9,10%	9,10%	17,50
07/03/24	ML -BT - 3,6 mois - 24.juin.24	2,25%	2,25%	-1,00
07/03/24	ML -BT - 3,24 mois - 12.juin.24	2,25%	2,25%	-8,15