

## NOTE DE PRE-EMISSION

### ETAT DE LA GUINÉE-BISSAU EMISSION DE BONS ET D'OBLIGATIONS ASSIMILABLES DU TRESOR DU 19/03/2024

ETAT DE LA GUINÉE-BISSAU		
CUMUL DES EMISSIONS 2024 AU 18 MARS 2024		
Montant en Milliards FCFA		
BT*	OT**	Total
Nombre réalisé en 2024		
8	4	12
Volume réalisé en 2024		
30,10	6,74	37
Remboursement effectués		
22,08	6,80	29
Volume Net		
6,80	-3,72	3
Montant des intérêts		
1,21	3,66	5
Instrument à Venir en 2024		
0	0	0
Volume Restant à émettre en 2024		
0,00	0,00	0

UMOA		
CUMUL DES EMISSIONS 2024 AU 18 MARS 2024		
Montant en Milliards FCFA		
BT*	OT**	Total
Nombre réalisé en 2024		
122	74	196
Volume réalisé en 2024		
968,97	372,16	1341
Remboursement effectués		
533,25	491,03	1024
Volume Net		
399,77	-282,47	117
Montant des intérêts		
35,96	163,60	200
Instrument à Venir en 2024		
0	0	0
Volume Restant à émettre en 2024		
0,00	0,00	0

\*BT = Bons du Trésor  
 \*\*OT = Obligations du Trésor  
 \*\*\*CUMUL hors Euro bond  
 (1) service de la dette

#### TITRES

Date d'adjudication :	19/03/24		
Date de valeur :	20/03/24		
Montant mis en adjudication :	12 milliards de FCFA		
Titres :	BAT 182 jours	BAT 364 jours	OAT 3 ans
Taux d'intérêt :	Multiples	Multiples	6,25%
Échéance :	17/09/24	18/03/25	22/01/27
Valeur nominale unitaire :	1 000 000 F CFA	1 000 000 F CFA	10 000 F CFA
ISIN :	GW0000000939	GW0000000947	GW0000000871

#### CONTEXTE

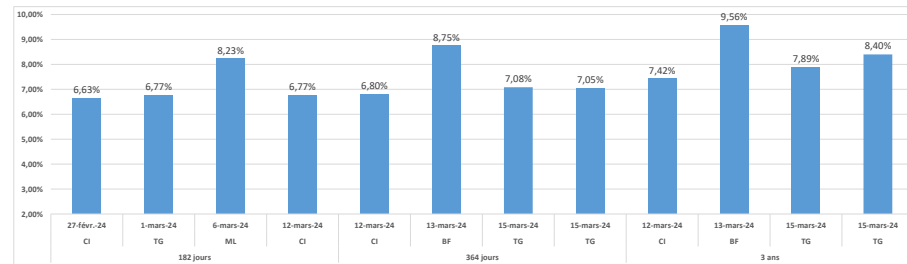
• Deuxième (02) interventions de la Guinée-Bissau sur les maturités 182 jours et première (01)

• Dernières interventions de la Guinée-Bissau sur les maturités :  
 182 jours (le 13 février 2024) : 8,68%  
 364 jours (le 14 février 2024) : 8,44%  
 3 ans (le 19 janvier 2023) : 9,90%

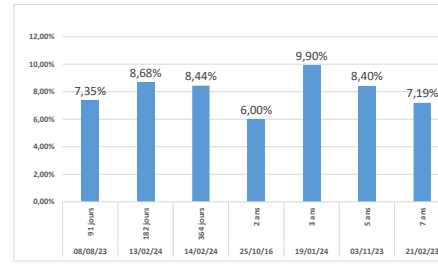
• Dernières interventions dans l'Union sur les maturités :  
 182 jours (Côte d'Ivoire, le 12 mars 2024) : 6,77%  
 364 jours (Togo, le 15 mars 2024) : 7,05%  
 3 ans (Togo, le 15 mars 2024) : 8,40%

• Prochaines tombées de la Guinée-Bissau: 15,82 millions de F CFA de service de la dette prévue en Avril 2024.

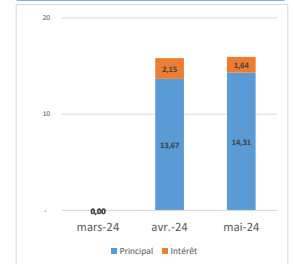
#### EVOLUTION DES TAUX A 182 JOURS, A 364 JOURS ET A 3 ANS DANS L'UNION



#### DERNIERS TAUX OBSERVES DE LA GUINÉE-BISSAU



#### PROCHAINES TOMBÉES DE LA GUINÉE-BISSAU



#### INJECTION DE LIQUIDITE HEBDOMADAIRE DU 12/03/2024

Montants (milliards)	Mis en adjudication	
	Proposés	6 950,00
	Retenus	7 703,95
	Rejetés	6 950,00
Taux	Min	753,95
	Max	3,5000%
	Marginal	5,5000%
	Moyen Pondéré	5,5000%

#### DERNIERES ADJUDICATIONS

Date d'adjudication	Libellé	PM/TM	PMP/TMP	Montant émis (milliards)
15/03/24	TG - 6,4% - 5 ans - 05.février.29	94,00	95,69	1,11
15/03/24	TG - 6,15% - 3 ans - 23.janvier.27	94,45	94,45	12,56
15/03/24	TG - 6,15% - 3 ans - 23.janvier.27	94,90	95,65	4,51
15/03/24	TG -BT - 12 mois - 16.mars.25	7,05%	7,05%	10,11
15/03/24	TG -BT - 12 mois - 16.mars.25	7,30%	7,08%	28,68
15/03/24	TG -BT - 11,64 mois - 02.mars.25	7,05%	7,05%	28,87