

## NOTE DE PRE-EMISSION ETAT DU MALI EMISSION DE BONS ET D'OBLIGATIONS ASSIMILABLES DU TRESOR DU 20/03/2024

ETAT DU MALI		
CUMUL DES EMISSIONS 2024 AU 19 MARS 2024		
Montant en Milliards FCFA		
BT*	OT**	Total
Nombre réalisé en 2024		
27	14	41
Volume réalisé en 2024		
84,65	76,44	161
Remboursement effectués		
70,14	33,82	104
Volume Net		
10,64	26,36	37
Montant des intérêts		
3,87	16,26	20
Instrument à Venir en 2024		
0	0	0
Volume Restant à émettre en 2024		
0,00	0,00	0

UMOA		
CUMUL DES EMISSIONS 2024 AU 19 MARS 2024		
Montant en Milliards FCFA		
BT*	OT**	Total
Nombre réalisé en 2024		
122	74	196
Volume réalisé en 2024		
968,97	372,16	1341
Remboursement effectués		
571,05	501,53	1073
Volume Net		
361,96	-293,57	68
Montant des intérêts		
35,96	164,21	200
Instrument à Venir en 2024		
0	0	0
Volume Restant à émettre en 2024		
0,00	0,00	0

\*BT = Bons du Trésor  
\*\*OT = Obligations du Trésor  
\*\*\*CUMUL hors Euro bond  
<sup>(1)</sup>service de la dette

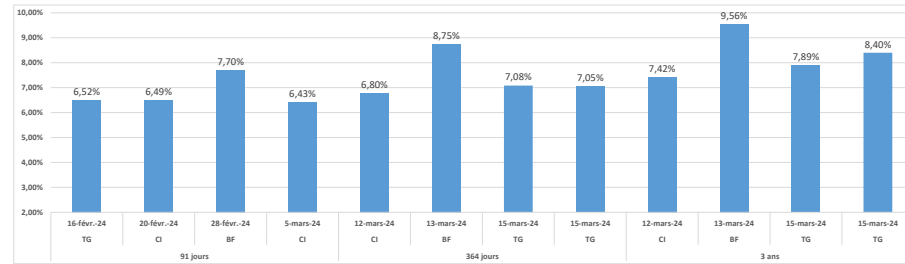
### TITRES

Date d'adjudication :	20/03/24		
Date de valeur :	21/03/24		
Montant mis en adjudication :	25 milliards de FCFA		
Titres :	BAT 91 jours	BAT 364 jours	OAT 3 ans
Taux d'intérêt :	Multiples	Multiples	6,15%
Échéance :	19/06/24	19/03/25	21/03/24
Valeur nominale unitaire :	1 000 000 F CFA	1 000 000 F CFA	10 000 F CFA
ISIN :	ML0000002872	ML0000002880	ML0000002898

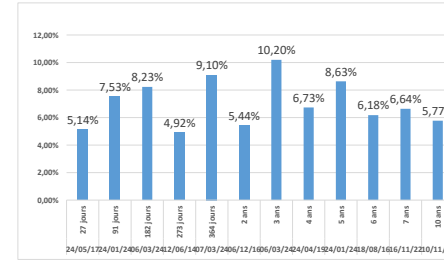
### CONTEXTE

- Deuxième (02) interventions du Mali sur la maturité 91 jours; cinquième (05) interventions sur la maturité 364 jours et huitième (08) interventions sur la maturité 3 ans en 2024
- Dernières interventions du Mali sur les maturités :  
91 jours (le 24 janvier 2024) : 7,53%  
364 jours (le 07 mars 2024) : 9,10%  
3 ans (le 06 mars 2024) : 10,20%
- Dernières interventions dans l'Union sur les maturités :  
91 jours (Côte d'Ivoire, le 05 mars 2024) : 6,43%  
364 jours (Togo, le 15 mars 2024) : 7,05%  
3 ans (Togo, le 15 mars 2024) : 8,40%
- Prochaines tombées de Mali : 25,55 milliards de F CFA de service de la dette prévu en avril 2024.

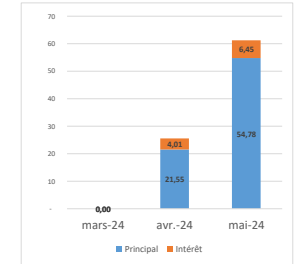
### EVOLUTION DES TAUX A 91 JOURS, A 364 JOURS ET A 3 ANS DANS L'UNION



### DERNIERS TAUX OBSERVES DU MALI



### PROCHAINES TOMBÉES DU MALI



### INJECTION DE LIQUIDITE HEBDOMADAIRE DU 12/03/2024

Montants (milliards)	Mis en adjudication	6 950,00
	Proposés	7 703,95
	Retenus	6 950,00
	Rejetés	753,95
Taux	Min	3,5000%
	Max	5,5000%
	Marginal	5,5000%
	Moyen Pondéré	5,5000%

### DERNIERES ADJUDICATIONS

Date d'adjudication	Libellé	PM/TM	PMP/TMP	Montant émis (milliards)
15/03/24	TG - 6,4% - 5 ans - 05.février.29	94,00	95,69	1,11
15/03/24	TG - 6,15% - 3 ans - 23.janvier.27	94,45	94,45	12,56
15/03/24	TG - 6,15% - 3 ans - 23.janvier.27	94,90	95,65	4,51
15/03/24	TG -BT - 12 mois - 16.mars.25	7,05%	7,05%	10,11
15/03/24	TG -BT - 12 mois - 16.mars.25	7,30%	7,08%	28,68
15/03/24	TG -BT - 11,64 mois - 02.mars.25	7,05%	7,05%	28,87