



Marché des Titres Publics  
Animé par l'UMOA-Titres

# STATISTIQUES DU MARCHE DES TITRES PUBLICS

1<sup>er</sup> trimestre 2024



**UMOA-Titres**  
Bâtir un Marché intégré des Titres Publics

[www.umoatitres.org](http://www.umoatitres.org)

Boulevard Général de Gaulle – Agence Principale Dakar  
BCEAO - BP 4709 Dakar RP-Sénégal  
E-mail : [umoatitres@umoatitres.org](mailto:umoatitres@umoatitres.org)

# SOMMAIRE

<b>1. Le Marché des Titres Publics de l'Union</b>	P. 2
1.1. Fiche récapitulative de l'Union	P. 2
1.2. Marché primaire : réalisations du premier trimestre 2024	P. 3
1.3. Encours des titres publics (en Milliards de F CFA)	P. 5
1.4. Calendrier du trimestre N°1 de l'année 2024S (en milliards de F CFA)	P. 9
1.5. Analyse du marché secondaire (adjudications)	P. 11
1.6. Cas des Eurobonds	P.12
<b>2. Analyse pays</b>	P. 16
2.1. ÉTAT du Bénin	P. 16
2.2. ÉTAT du Burkina Faso	P. 22
2.3. ÉTAT de la Côte d'Ivoire	P. 29
2.4. ÉTAT de la Guinée-Bissau	P. 37
2.5. ÉTAT du Mali	P. 43
2.6. ÉTAT du Niger	P. 50
2.7. ÉTAT du Sénégal	P. 54
2.8. ÉTAT du Togo	P. 61

**Directeur de publication :**

**Oulimata NDIAYE DIASSE, Directeur de UMOA-Titres**

**Directeur Délégué de publication :**

**Département des Opérations et de la Promotion du Marché des Titres Publics**

# 1. LE MARCHÉ DES TITRES PUBLICS DANS L'UNION<sup>1</sup>

## 1.1. FICHE RECAPITULATIVE DE L'UNION

### Indicateurs conjoncturels

	Trimestrielle		Mensuelle	
	2023T3	2023T4	déc.-23	janv.-24
Production industrielle, glissement annuel (variation en %)	4,4	4,7	4,1	2,5
Prix à la consommation, glissement annuel (variation en %)	2,9	2,3	2,5	2,7
Masse monétaire, glissement annuel (%)	6,4	5,1	3,7	2,1

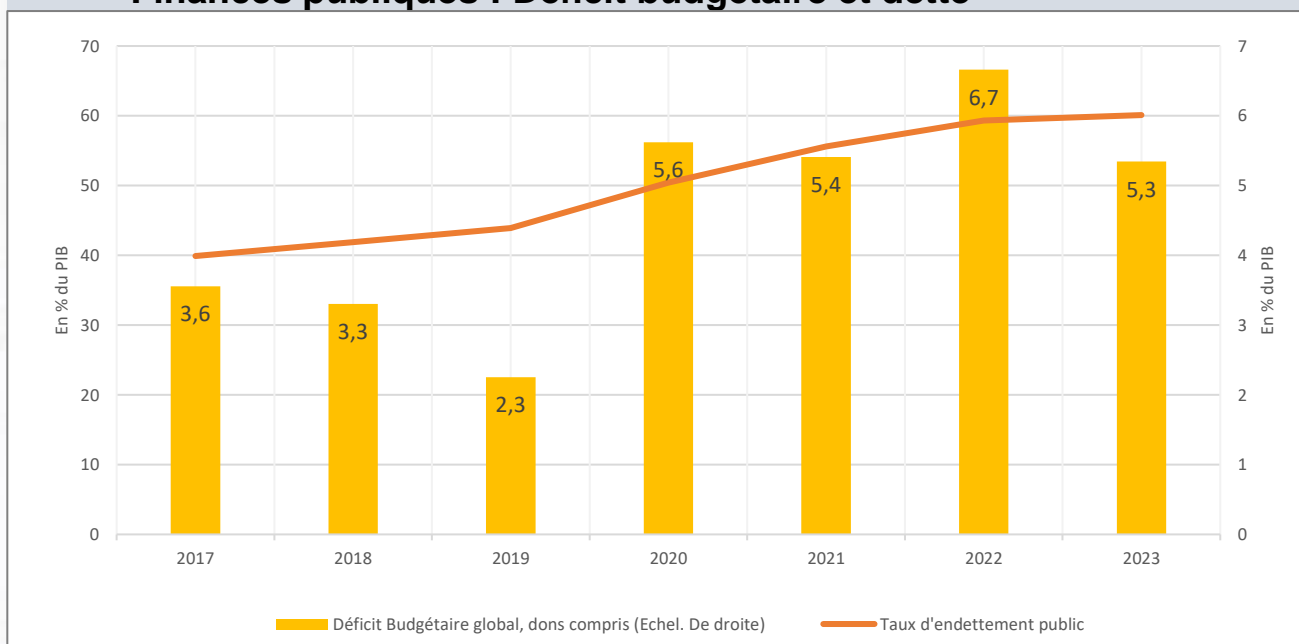
Source : BCEAO, avril 2024

### Situation des opérations financières de l'ÉTAT

En Milliards FCFA	2019	2020	2021	2022	2023*
Recettes et dons	15 562,8	15 822,6	17 649,1	19 329,6	21 937,0
Dépenses	17 583,5	21 047,4	23 091,6	26 745,9	28 428,3
Solde budgétaire total	-2 020,7	-5 224,9	-5 442,5	-7 416,3	-6 491,3
% du PIB	-2,3	-5,6	-5,4	-6,7	-5,3

Source : Services nationaux - BCEAO, (\*) Estimations

### Finances publiques : Déficit budgétaire et dette



Source : FMI, Octobre 2023 et BCEAO

<sup>1</sup> Analyse hors Euro-bonds

## 1.2. MARCHÉ PRIMAIRE : RÉALISATIONS SUR LE TRIMESTRE N°1 DE L'ANNEE 2024

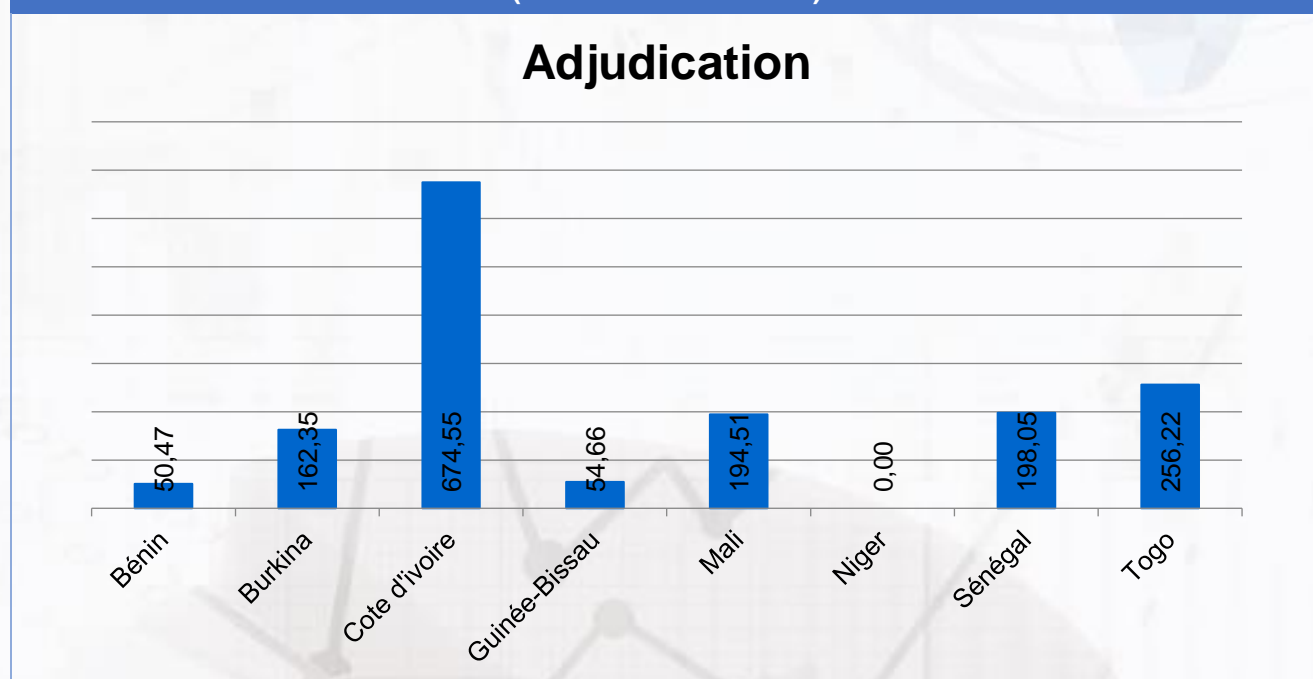
### 1.2.1. Volume total mobilisé et durée de vie moyenne à l'émission par adjudication

Emetteur	Montant total mobilisé (milliards FCFA)	Durée de vie moyenne à l'émission (milliards FCFA)
Bénin	50,47	1,23
Burkina	162,35	1,83
Cote d'Ivoire	674,55	1,59
Guinée-Bissau	54,66	1,12
Mali	194,51	1,82
Niger		
Sénégal	198,05	1,79
Togo	256,22	1,30
UMOA	1 590,82	1,59

Source : UMOA-Titres

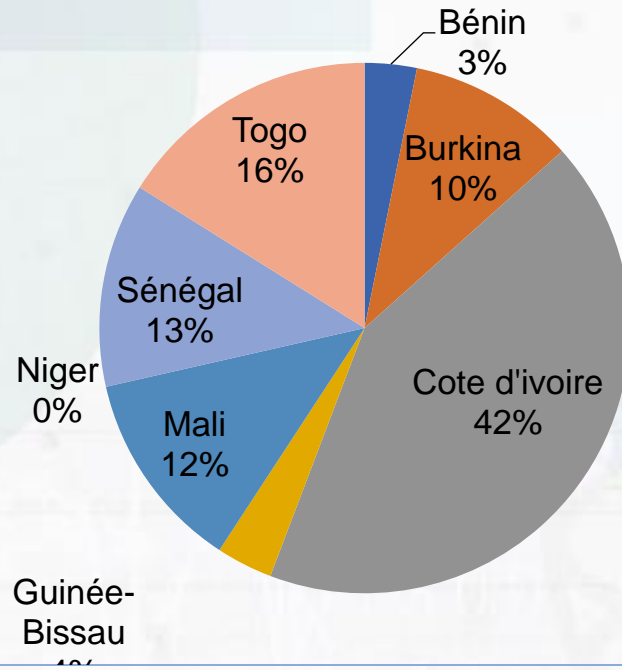
### 1.2.2. Volume total mobilisé et répartition par émetteur par adjudication

Répartition du volume total mobilisé par émetteur au cours du trimestre N°1 de l'année 2024 (en milliards de FCFA)



Source : UMOA-Titres

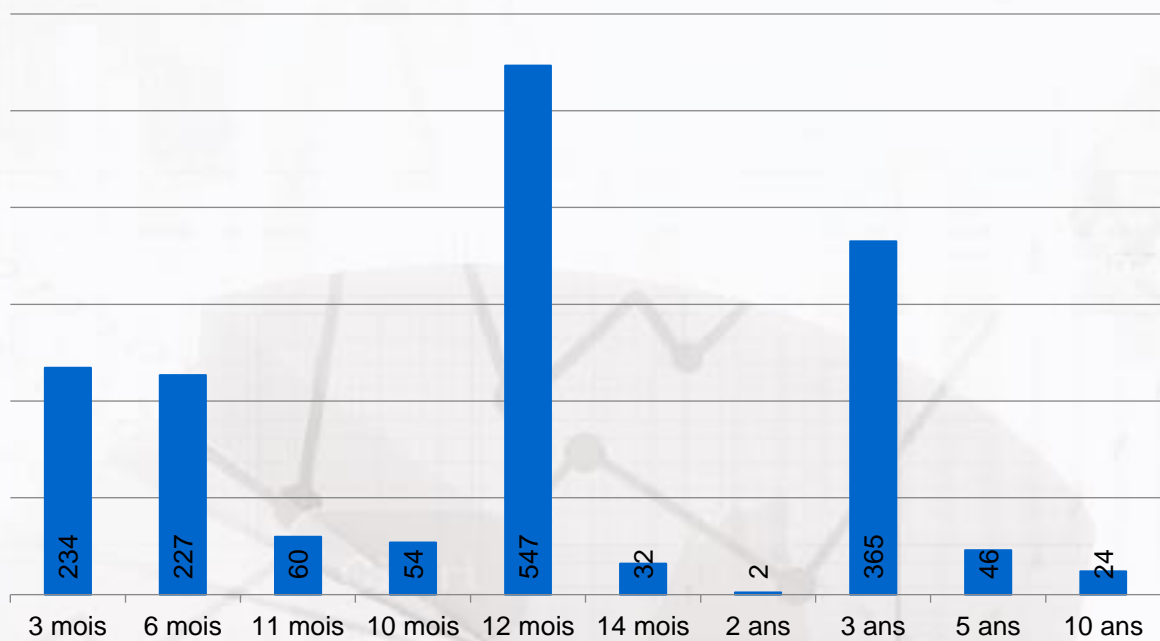
Répartition du volume total mobilisé par émetteur au cours du trimestre N°1 de l'année 2024 en pourcentage (%)



Source : UMOA-Titres

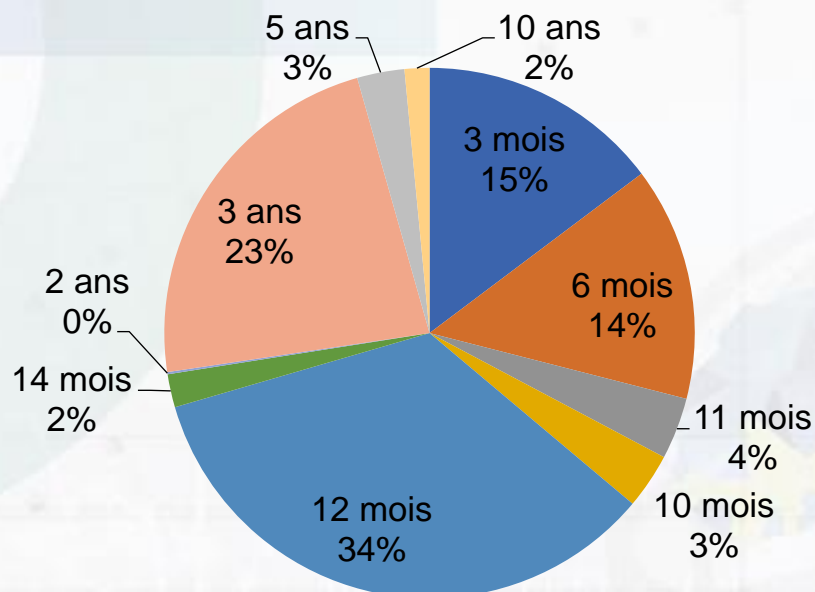
1.2.3. Volume total mobilisé et répartition par maturité

Répartition du volume mobilisé par maturité au cours du trimestre N°1 de l'année 2024 (en milliards de FCFA)



Source : UMOA-Titres

## Répartition du volume mobilisé par maturité au cours du trimestre N°1 de l'année 2024 en pourcentage (%)

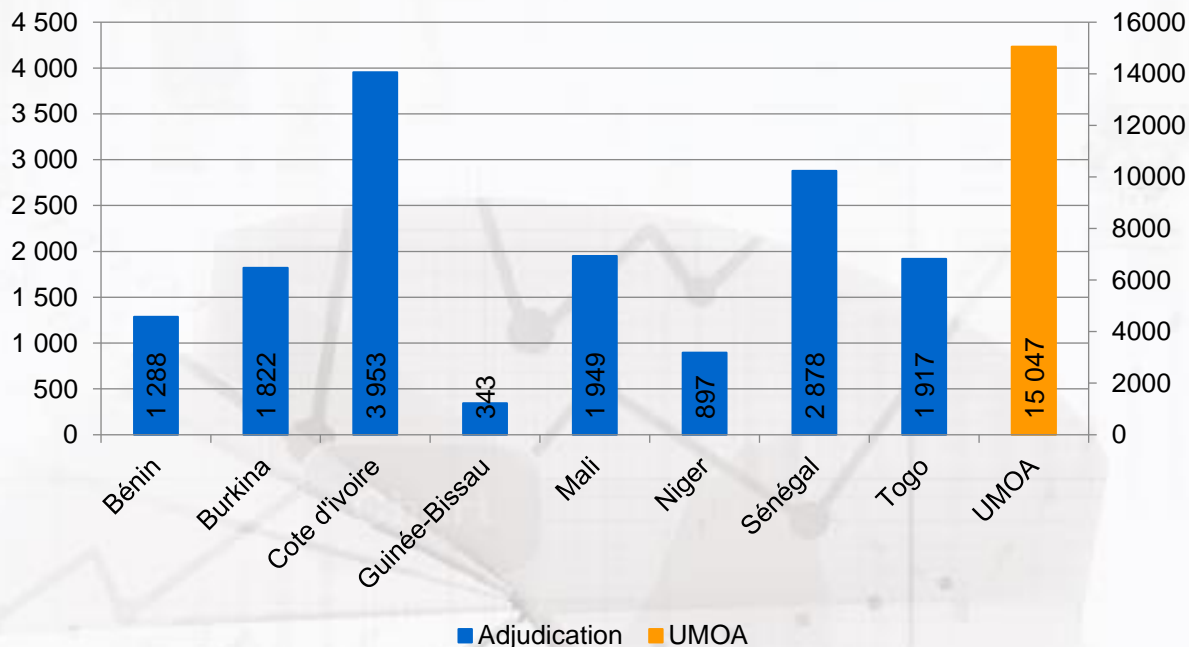


Source : UMOA-Titres

### 1.3. ENCOURS DES TITRES PUBLICS

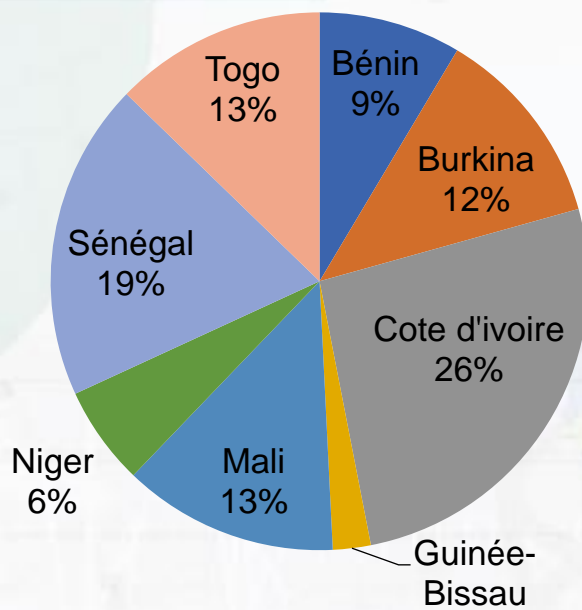
#### 1.3.1. Encours par émetteur en valeur

## Répartition de l'encours de la dette de marché par émetteur au trimestre N°1 de l'année 2024 (en milliards de FCFA)



Source : UMOA-Titres

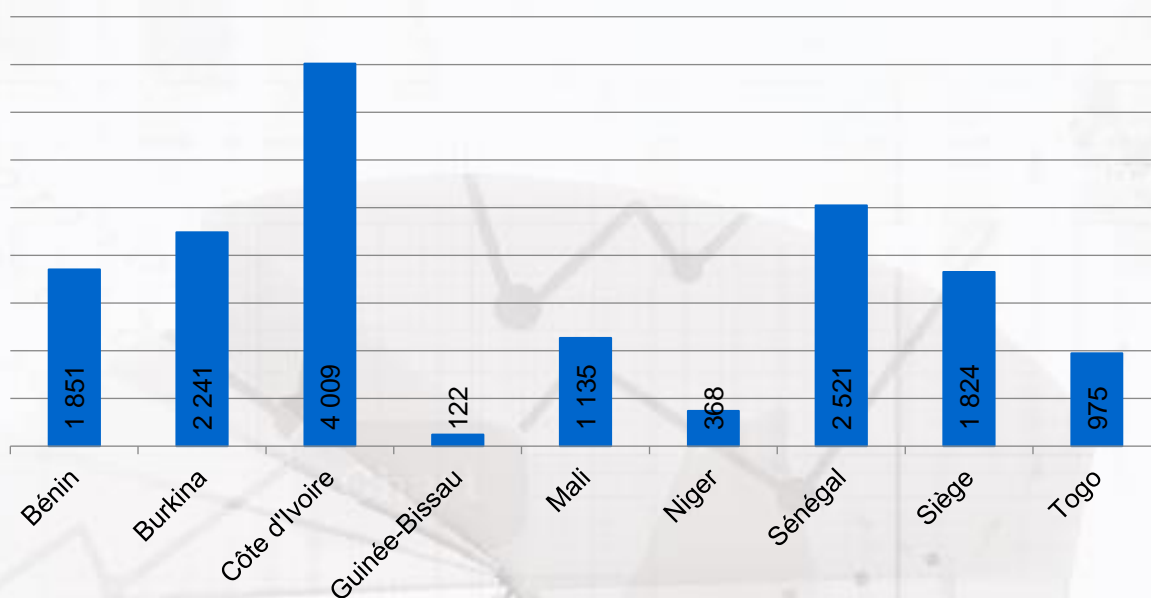
Répartition de l'encours de la dette de marché par émetteur au trimestre N°1 de l'année 2024 en pourcentage (%)



Source : UMOA-Titres

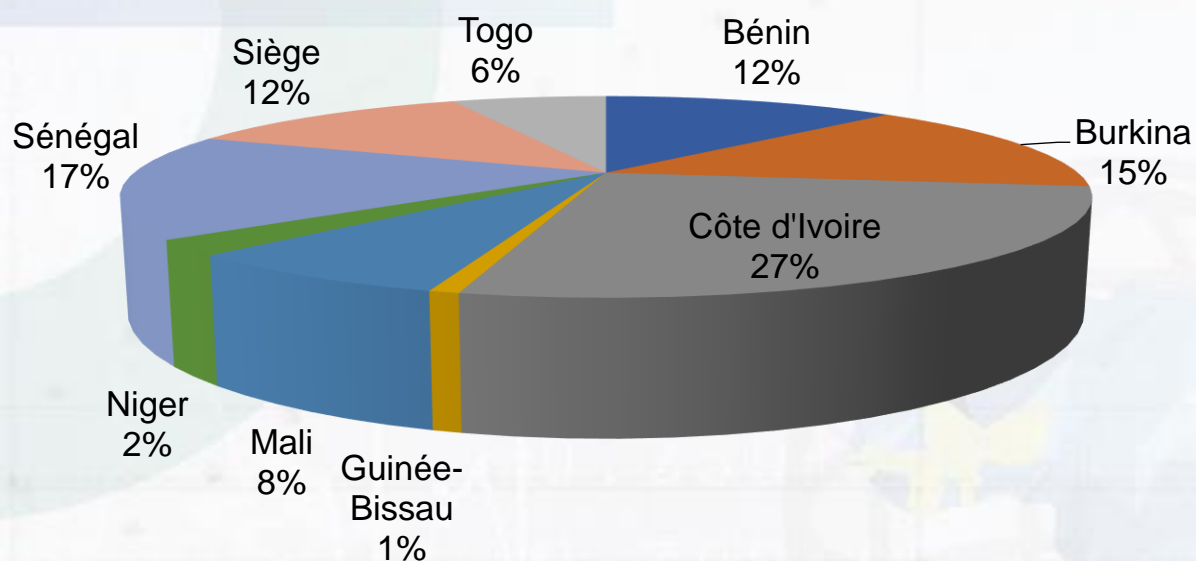
1.3.2. Analyse du portefeuille des titres publics : Pays de résidence des détenteurs des titres

En milliards de FCFA



Source : UMOA-Titres

### En pourcentage

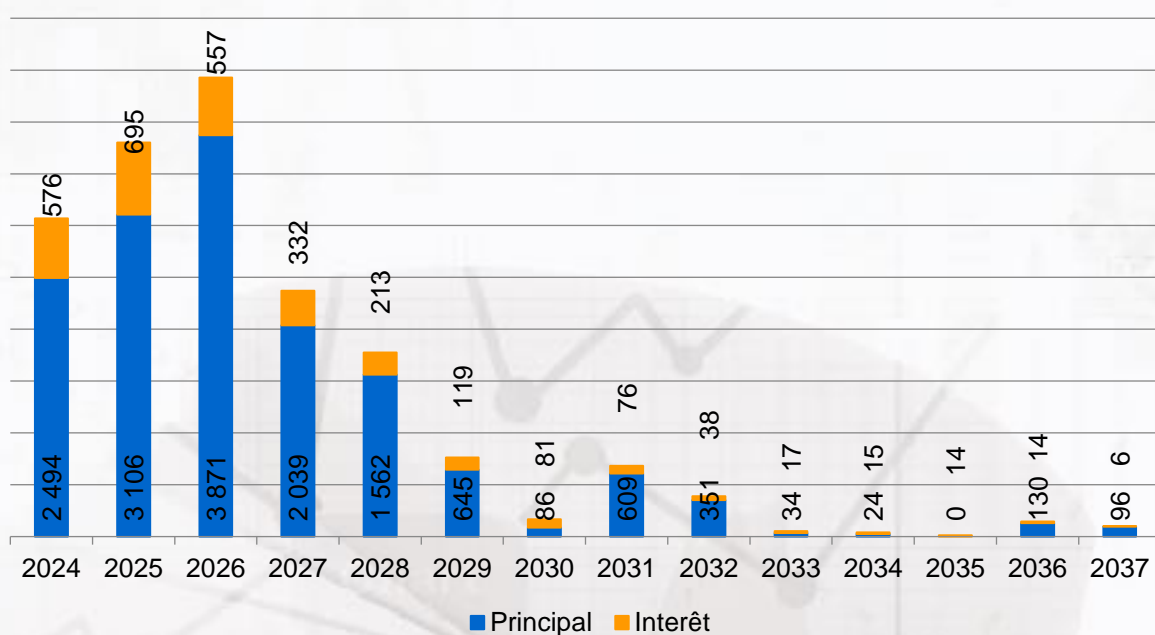


Source : UMOA-Titres

### 1.3.3. Profil de remboursement des titres publics

#### 1.3.3.1. Service de la dette

#### Profil de remboursement des titres publics à fin mars 2024 (en milliards de FCFA)

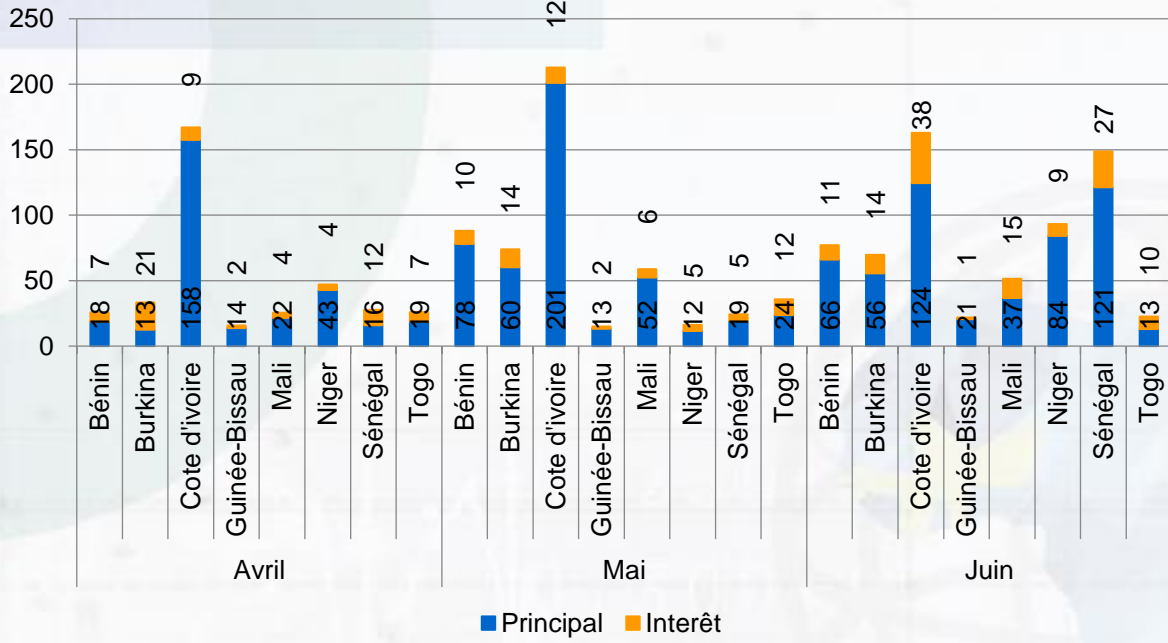


Source : UMOA-Titres

#### 1.3.3.2. Profil de remboursement du trimestre à venir



Profil de remboursement du trimestre N°2 de l'année 2024  
(en milliards de FCFA)



Source : UMOA-Titres

#### 1.4. Calendrier du trimestre N°2 de l'année 2024 (en milliards de Francs CFA)

Mois	Emetteur	Jour	Instruments	Maturité initiale (en années)	Montant (en Mds de FCFA)	Montant émission	Total
Avril	Mali	3	OAT	3	20	65	665
			BAT	1	25		
			OAT	5	20		
	Sénégal	5	BAT	1	15	25	
			OAT	3	10		
	Côte d'Ivoire	9	BAT	1/2	35	85	
			OAT	3	25		
			OAT	5	25		
	Burkina - Faso	10	BAT	1	10	40	
			OAT	3	15		
			OAT	5	15		
	Togo	12	BAT	1/4	15	30	
			OAT	5	15		
	Guinée-Bissau	16	BAT	1	8	15	
			OAT	3	8		
	Mali	17	OAT	3	20	45	
			OAT	5	15		
			BAT	1/4	10		
	Sénégal	19	BAT	1/2	15	30	
			OAT	3	7,5		
			OAT	5	7,5		
	Côte d'Ivoire	23	BAT	1/4	35	85	
			BAT	1	25		
			OAT	3	25		
Burkina - Faso	24	BAT	1/4	10	40		
		OAT	3	15			
		OAT	5	15			
Bénin	25	OAT	3	10	30		
		OAT	5	10			
		OAT	7	10			
Togo	26	BAT	1	15	30		
		OAT	3	15			
Mali	29	OAT	3	15	60		
		OAT	5	25			
		BAT	1	20			
Côte d'Ivoire	30	BAT	1/2	35	85		
		OAT	3	25			
		OAT	5	25			
Mai	Burkina - Faso	2	BAT	1	15	30	
			OAT	3	15		
	Sénégal	3	BAT	1	15	30	
			OAT	3	15		
	Côte d'Ivoire	7	BAT	1/2	35	85	
			BAT	1	25		
			OAT	3	25		
	Burkina - Faso	8	BAT	1/4	10	40	
			BAT	1	15		
			OAT	3	15		
	Togo	10	BAT	1/4	10	25	
			OAT	3	15		
	Côte d'Ivoire	14	BAT	1/4	35	85	
			BAT	1	25		
			OAT	3	25		
	Mali	15	OAT	5	15	40	
			BAT	1	25		
	Sénégal	17	BAT	1/4	10	30	
			BAT	1	10		
			OAT	5	10		
	Guinée-Bissau	21	BAT	1	8	15	
			OAT	3	8		
	Burkina - Faso	22	OAT	3	20	40	
			OAT	5	20		

Mois	Emetteur	Jour	Instruments	Maturité initiale (en années)	Montant (en Mds de FCFA)	Montant émission	Total
	Togo	23	BAT	1	15	45	
			OAT	3	15		
			OAT	5	15		
	Côte d'Ivoire	28	BAT	1/2	35	85	
			BAT	1	25		
			OAT	3	25		
	Mali	29	OAT	3	10	35	
			OAT	5	15		
			BAT	1	10		
Juin	Côte d'Ivoire	4	BAT	1/2	35	85	
			BAT	1	25		
			OAT	5	25		
	Burkina - Faso	5	BAT	1	20	40	
			OAT	3	20		
	Togo	7	BAT	1/2	15	35	
			BAT	1	10		
			OAT	7	10		
	Côte d'Ivoire	11	BAT	1/2	35	90	
			BAT	1	20		
			OAT	3	20		
			OAT	5	15		
	Mali	12	OAT	3	20	50	
			OAT	5	20		
			BAT	1/4	10		
	Bénin	13	OAT	3	10	30	
			OAT	5	20		
	Sénégal	14	BAT	1	10	40	
			OAT	3	10		
			OAT	5	10		
			OAT	7	10		
	Guinée- Bissau	18	BAT	1	5	10	
			OAT	3	5		
	Burkina - Faso	19	BAT	1	15	75	
			OAT	3	30		
			OAT	7	30		
	Togo	21	BAT	1/2	15	30	
			OAT	5	15		
Côte d'Ivoire	25	BAT	1/4	35	150		
		BAT	1	40			
		OAT	3	40			
		OAT	5	35			
Mali	26	OAT	5	20	40		
		BAT	1	20			
Bénin	27	OAT	3	15	30		
		OAT	5	15			
Sénégal	28	BAT	1/2	15	30		
		OAT	3	7,5			
		OAT	5	7,5			
<b>Total</b>					<b>1 985</b>	<b>1 985</b>	<b>1 985</b>

Source : UMOA-Titres

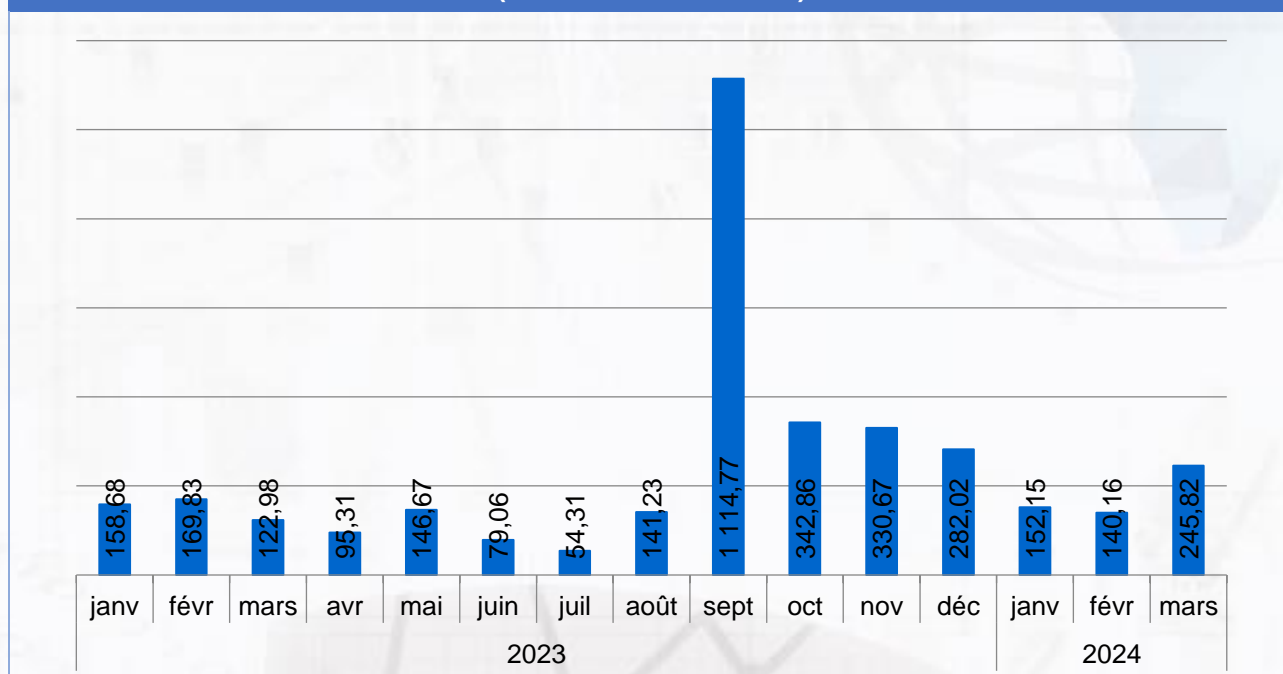
## 1.5. ANALYSE DU MARCHÉ SECONDAIRE DES TITRES ÉMIS PAR ADJUDICATION

Répartition par émetteur du volume des transactions DVP sur les titres émis par adjudication  
(en milliards de FCFA)

Emetteur	2023 T4	2024 T1
Bénin	38,07	10,78
Burkina	87,43	52,20
Cote d'Ivoire	349,16	140,10
Guinée-Bissau	24,08	17,11
Mali	68,83	94,86
Niger	76,71	20,29
Sénégal	228,68	92,94
Togo	82,59	109,85

Source : UMOA-Titres

Volume mensuel des transactions DVP sur le marché secondaire  
(en milliards de FCFA)



Source : UMOA-Titres

Liste des dix (10) titres les plus échangés au cours du trimestre N°1 de l'année 2024

N°	Code ISIN	Volume échangé en Milliards de F CFA	Nombre d'opérations	Nombre de Participant
1	CI0000006839	45,98	12	10
2	CI0000006417	38,59	13	8
3	SN0000001132	31,74	10	12
4	TG0000002567	29,71	6	6
5	TG0000002161	24,07	9	3
6	ML0000002401	20,34	6	2
7	NE0000001872	20,29	4	2
8	TG0000002724	19,06	2	2
9	BF0000002758	18,84	22	12
10	SN0000002536	15,74	5	3

Source : UMOA-Titres

## 1.6. CAS DES EUROBONDS

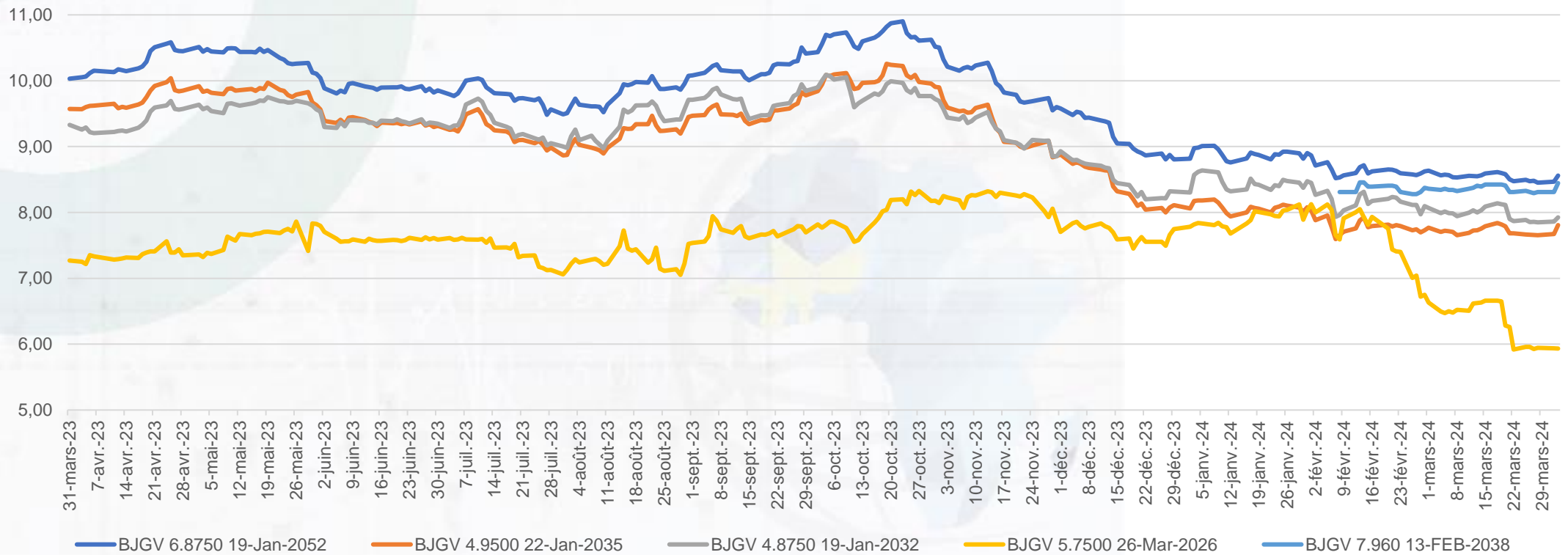
### 1.6.1. Descriptif des titres en vie

Emetteur	Libellé	ISIN	Coupon	Montant émis	Encours	Devise	Yield to Maturity	Price Date
Bénin	<b>BJGV 5.7500 26-Mar-2026</b>	XS1963478018	5,7500	<b>500 000 000</b>	<b>176 363 000</b>	Euro	5,9440	28/03/2024
Bénin	<b>BJGV 4.8750 19-Jan-2032</b>	XS2278994418	4,8750	<b>700 000 000</b>	<b>700 000 000</b>	Euro	7,8504	28/03/2024
Bénin	<b>BJGV 4.9500 22-Jan-2035</b>	XS2366832496	4,9500	<b>500 000 000</b>	<b>500 000 000</b>	Euro	7,6534	28/03/2024
Bénin	<b>BJGV 6.8750 19-Jan-2052</b>	XS2286298711	6,8750	<b>300 000 000</b>	<b>300 000 000</b>	Euro	8,4521	28/03/2024
Bénin	<b>BJGV 7.960 13-FEB-2038</b>	XS2759982064	7,9600	<b>750 000 000</b>	<b>750 000 000</b>	US Dollar	8,3100	28/03/2024
Sénégal	<b>SNGV 6.2500 30-Jul-2024</b>	XS1090161875	6,2500	<b>500 000 000</b>	<b>162 941 000</b>	US Dollar	9,1740	28/03/2024
Sénégal	<b>SNGV 4.7500 13-Mar-2028</b>	XS1790104530	4,7500	<b>1 000 000 000</b>	<b>1 000 000 000</b>	Euro	8,8270	28/03/2024
Sénégal	<b>SNGV 6.2500 23-May-2033</b>	XS1619155564	6,2500	<b>1 100 000 000</b>	<b>1 100 000 000</b>	US Dollar	8,8850	28/03/2024
Sénégal	<b>SNGV 5.3750 08-Jun-2037</b>	XS2333676133	5,3750	<b>775 000 000</b>	<b>775 000 000</b>	Euro	9,0466	28/03/2024
Sénégal	<b>SNGV 6.7500 13-Mar-2048</b>	XS1790134362	6,7500	<b>1 000 000 000</b>	<b>1 000 000 000</b>	US Dollar	9,5850	28/03/2024
Côte d'Ivoire	<b>CIGV 5.3750 23-Jul-2024</b>	XS1089413089	5,3750	<b>750 000 000</b>	<b>140 521 000</b>	US Dollar	8,6438	28/03/2024
Côte d'Ivoire	<b>CIGV 5.1250 15-Jun-2025</b>	XS1631414932	5,1250	<b>625 000 000</b>	<b>239 153 000</b>	Euro	3,8510	28/03/2024
Côte d'Ivoire	<b>CIGV 6.3750 03-Mar-2028</b>	XS1196517434	6,3750	<b>1 000 000 000</b>	<b>793 892 000</b>	US Dollar	6,9620	28/03/2024
Côte d'Ivoire	<b>CIGV 5.2500 22-Mar-2030</b>	XS1793329225	5,2500	<b>850 000 000</b>	<b>850 000 000</b>	Euro	6,9950	28/03/2024
Côte d'Ivoire	<b>CIGV 5.8750 17-Oct-2031</b>	XS2064786754	5,8750	<b>850 000 000</b>	<b>850 000 000</b>	Euro	7,1280	28/03/2024
Côte d'Ivoire	<b>CIGV 4.8750 30-Jan-2032</b>	XS2264871828	4,8750	<b>1 600 000 000</b>	<b>1 600 000 000</b>	Euro	7,4380	28/03/2024
Côte d'Ivoire	<b>CIGV 5.7500 31-Dec-2032 "24</b>	XS0496488395	5,7500	<b>2 518 904 000</b>	<b>428 100 337</b>	US Dollar	7,0830	28/03/2024
Côte d'Ivoire	<b>CIGV 6.1250 15-Jun-2033</b>	XS1631415400	6,1250	<b>1 250 000 000</b>	<b>1 250 000 000</b>	US Dollar	7,8000	28/03/2024
Côte d'Ivoire	<b>CIGV 6.8750 17-Oct-2040</b>	XS2064786911	6,8750	<b>850 000 000</b>	<b>850 000 000</b>	Euro	8,3030	28/03/2024
Côte d'Ivoire	<b>CIGV 6.6250 22-Mar-2048</b>	XS1796266754	6,6250	<b>1 100 000 000</b>	<b>1 100 000 000</b>	Euro	8,3460	28/03/2024
Côte d'Ivoire	<b>CIGV 8.250 30-JAN-2037</b>	XS2752065479	8,2500	<b>1 500 000 000</b>	<b>1 500 000 000</b>	US Dollar	8,2310	28/03/2024
Côte d'Ivoire	<b>CIGV 7.625 30-JAN-2033</b>	XS2752065040	7,6250	<b>1 100 000 000</b>	<b>1 100 000 000</b>	US Dollar	7,7830	28/03/2024

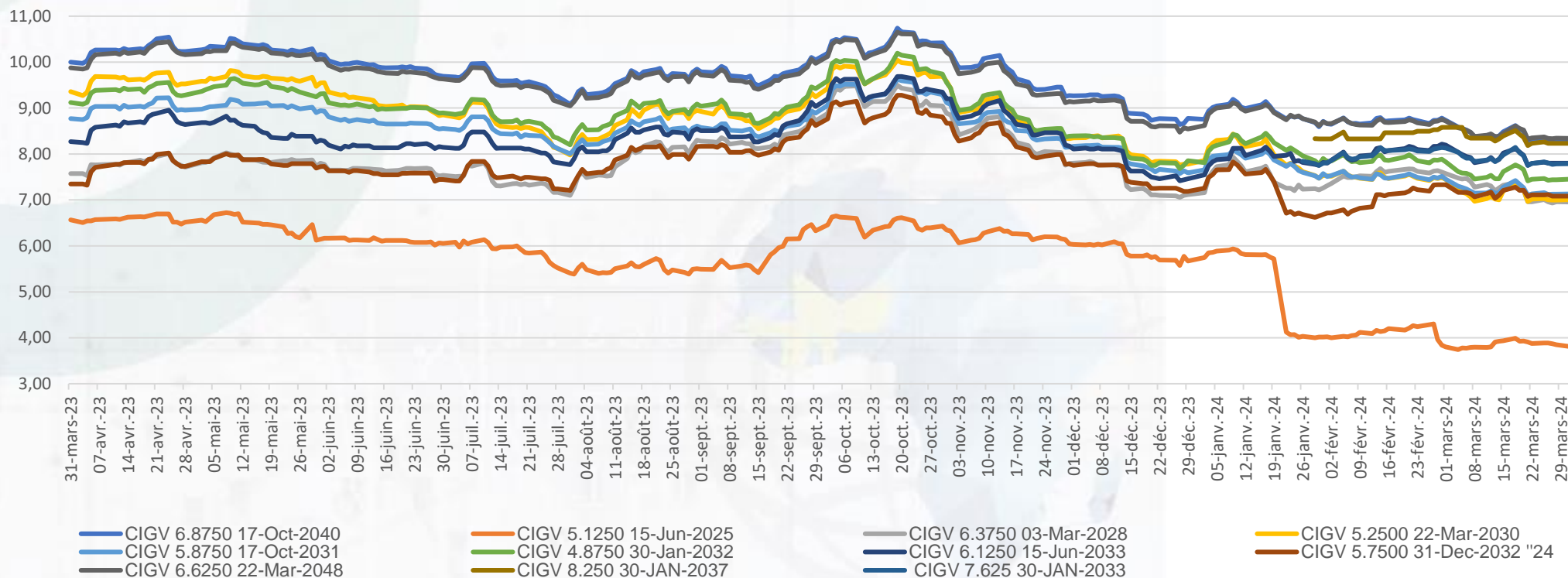
Source: Eikon, Synthèse UT

## 1.6.2. Évolution des taux sur le marché secondaire des Eurobonds

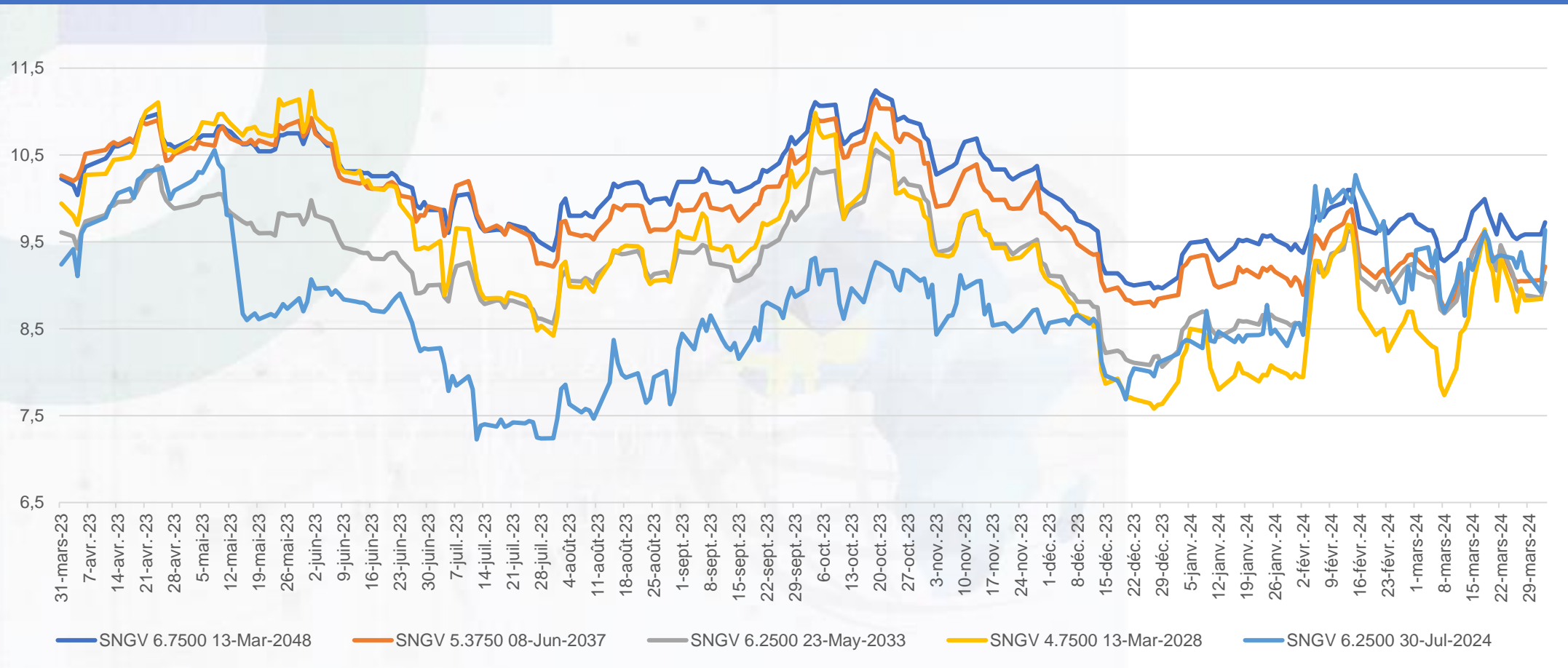
### Évolution des taux sur le marché secondaire des Eurobonds du Bénin



## Évolution des taux sur le marché secondaire des Eurobonds de la Côte d'Ivoire



## Évolution des taux sur le marché secondaire des Eurobonds du Sénégal





## 2. ANALYSE PAYS

### 2.1. ÉTAT DU BENIN

#### 2.1.1. Fiche d'identité du Bénin

##### Indicateurs conjoncturels

	Trimestrielle		Mensuelle	
	2023T3	2023T4	déc.-23	janv.-24
Production industrielle, glissement annuel (variation en %)	3,7	6,2	8,8	4,6
Prix à la consommation, glissement annuel (variation en %)	2,5	-0,3	0,4	-1,2
Masse monétaire, glissement annuel (%)	9,1	3,5	-0,4	-2,5

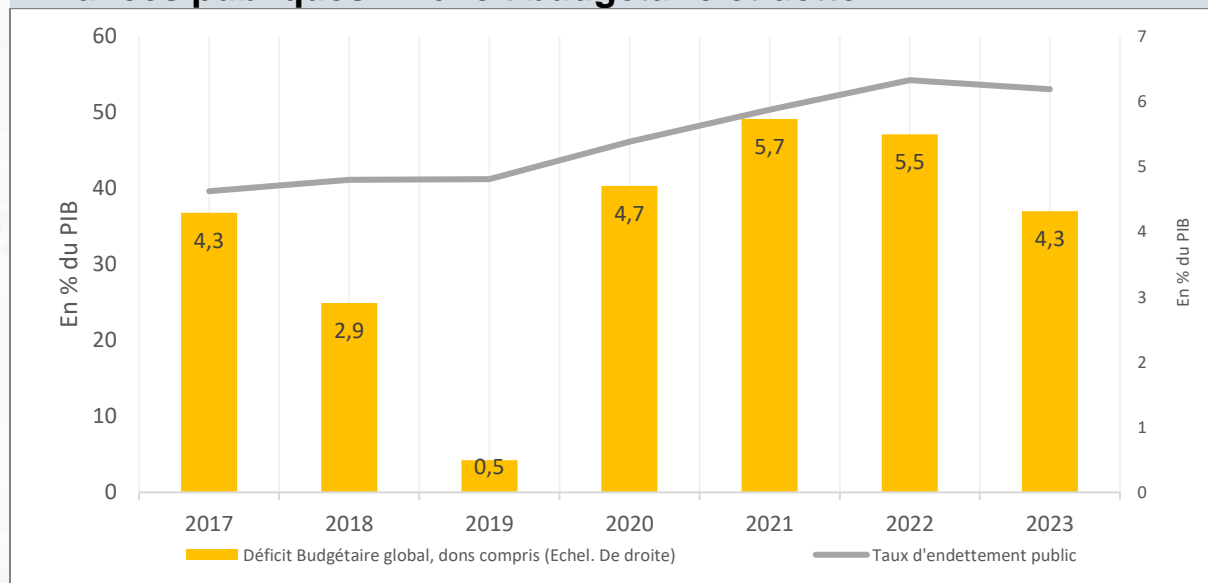
Sources : BCEAO, avril 2024

##### Situation des opérations financières de l'ÉTAT

En Milliards FCFA	2019	2020	2021	2022	2023*
Recettes et dons	1 185,7	1 296,3	1 387,7	1 553,2	1 742,3
Dépenses	1 227,3	1 719,8	1 949,4	2 149,4	2 253,6
Solde budgétaire total	-41,6	-423,6	-561,7	-596,4	-511,3
% du PIB	-0,5	-4,7	-5,7	-5,5	-4,3

Source : Services nationaux - BCEAO, (\*) Estimations

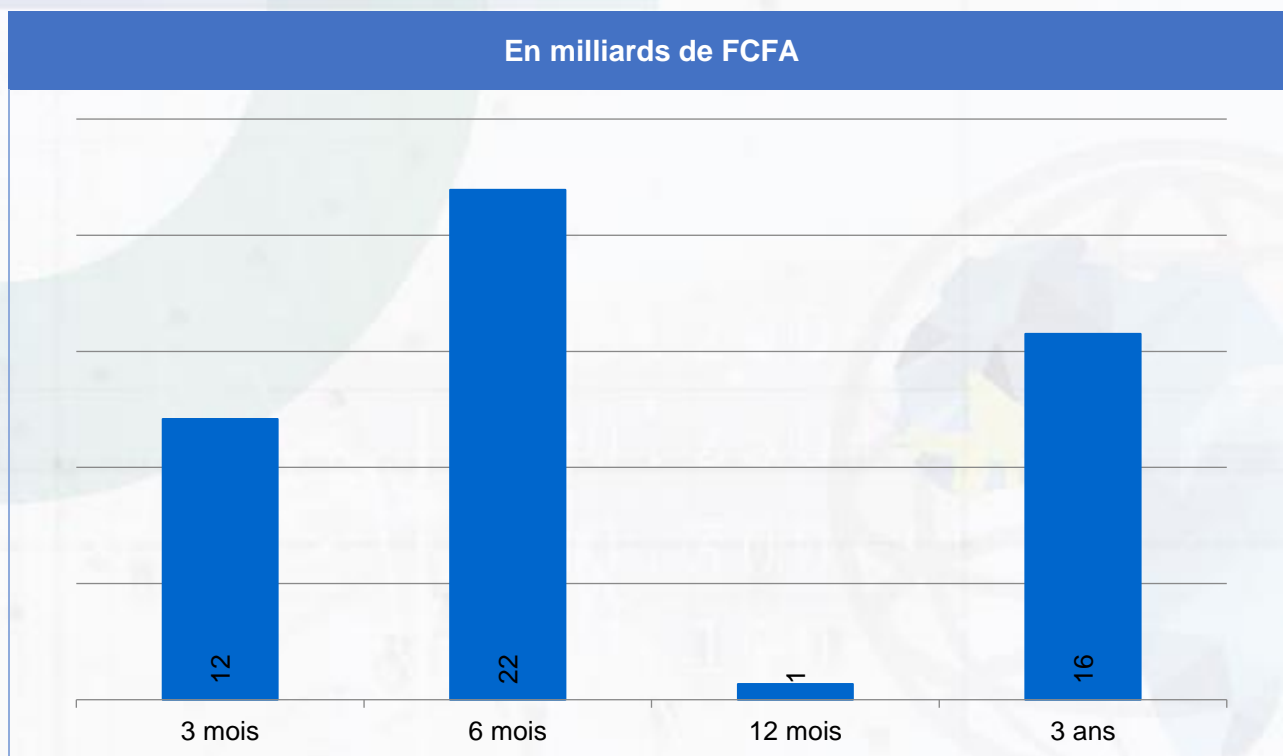
##### Finances publiques : Déficit budgétaire et dette



Source : FMI, Octobre 2023 et BCEAO

## 2.1.2. Marché primaire du Bénin

### 2.1.2.1. Émissions réalisées par adjudication sur le trimestre N°1 de l'année 2024



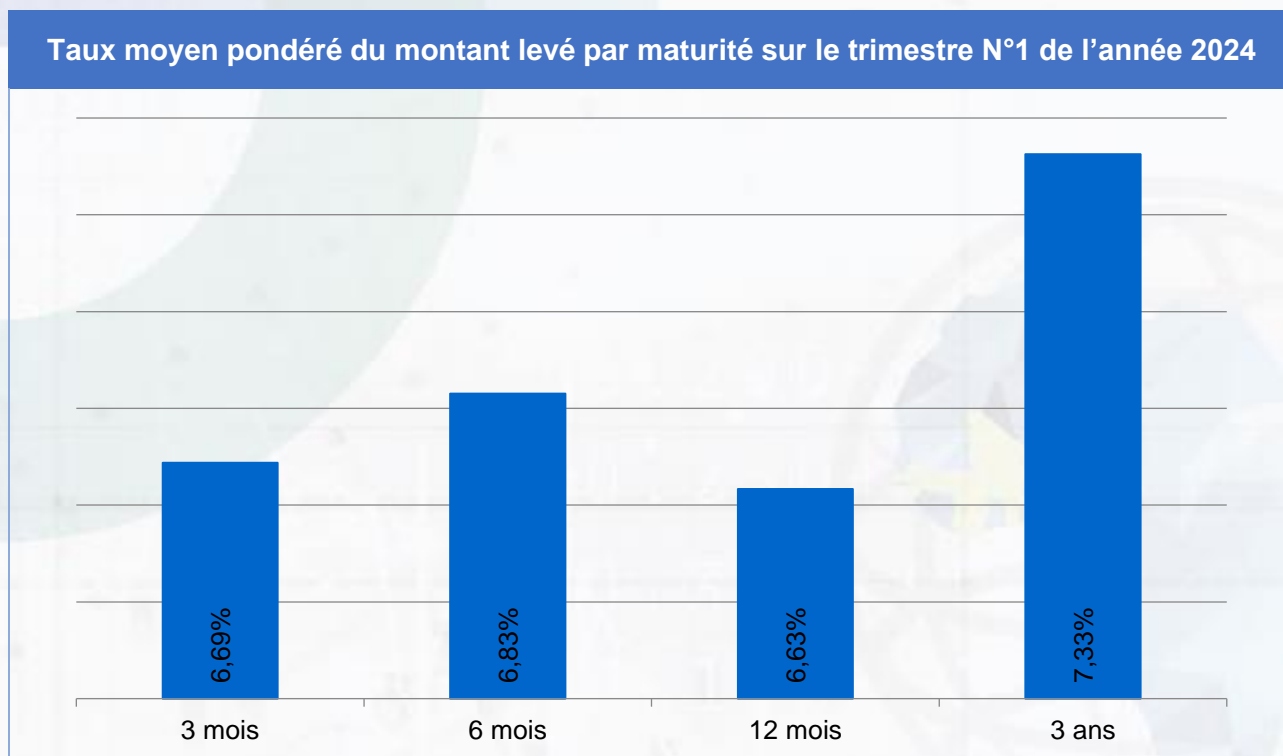
Source : UMOA-Titres

### 2.1.2.2. Liste des émissions en milliards FCFA

Date d'émission	Maturité	Montant Annoncé	Montant Soumis	Montant mobilisé	Taux/Rendement Marginal	Taux/Rendement Moyen Pondéré
08/02/2024	3 mois	6,67	12,10	12,09	6,95%	6,69%
18/01/2024	6 mois	11,67	26,25	20,50	7,00%	6,84%
08/02/2024	6 mois	6,67	45,60	1,45	6,76%	6,67%
18/01/2024	12 mois	11,67	13,46	0,68	6,80%	6,63%
08/02/2024	3 ans	6,67	13,18	0,05	7,18%	6,91%
18/01/2024	3 ans	11,67	15,70	15,70	8,08%	7,33%

Source : UMOA-Titres

### 2.1.2.3. Taux moyen pondéré du montant levé par maturité sur le trimestre N°1 de l'année 2024



Source : UMOA-Titres

### 2.1.3. Encours du Bénin

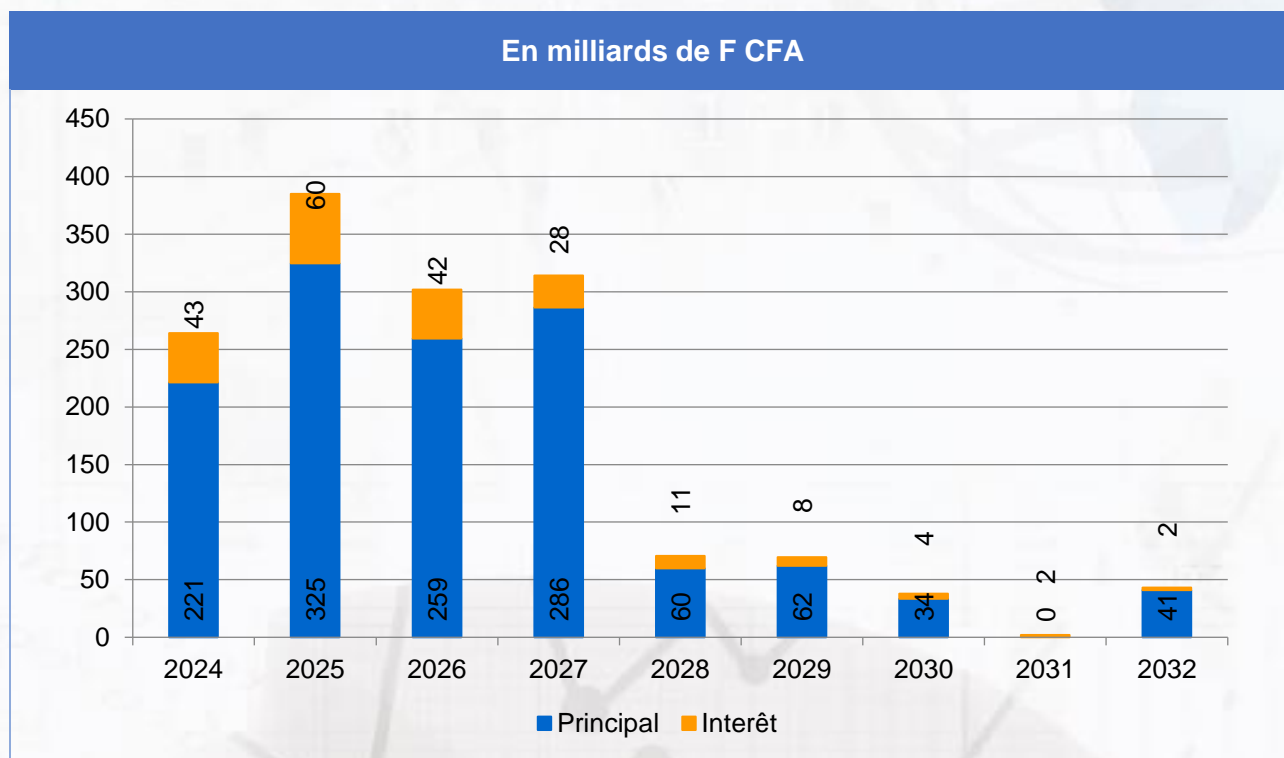
#### 2.1.3.1. Encours des titres publics (en Milliards de F CFA)

Code ISIN	Date d'émission	Maturité à l'émission	Date d'échéance	Encours
BJ0000000857	30/08/2017	7 ans	31/08/2024	6,26
BJ0000000907	21/09/2017	7 ans	22/09/2024	8,35
BJ0000000915	21/09/2017	10 ans	22/09/2027	4,42
BJ0000001228	18/04/2019	5 ans	19/04/2024	18,45
BJ0000001236	18/04/2019	7 ans	19/04/2026	14,55
BJ0000001277	09/01/2020	5 ans	13/01/2025	40,86
BJ0000001293	06/02/2020	5 ans	07/02/2025	38,50
BJ0000001301	05/03/2020	5 ans	06/03/2025	62,88
BJ0000001319	05/03/2020	7 ans	06/03/2027	45,99
BJ0000001327	05/03/2020	10 ans	06/03/2030	33,51
BJ0000001376	22/05/2020	5 ans	26/05/2025	8,00
BJ0000001384	22/05/2020	7 ans	26/05/2027	56,61
BJ0000001400	02/07/2020	5 ans	03/07/2025	18,16
BJ0000001509	08/10/2020	7 ans	09/10/2027	65,76
BJ0000001541	07/01/2021	5 ans	08/01/2026	53,46
BJ0000001582	27/05/2021	3 ans	28/05/2024	66,00
BJ0000001590	17/06/2021	3 ans	18/06/2024	66,00
BJ0000001640	03/02/2022	10 ans	04/02/2032	41,00
BJ0000001657	03/02/2022	7 ans	04/02/2029	62,03
BJ0000001681	31/03/2022	3 ans	01/04/2025	44,00
BJ0000001699	28/04/2022	5 ans	29/04/2027	59,00
BJ0000001707	12/05/2022	3 ans	13/05/2025	37,00
BJ0000001749	09/06/2022	5 ans	10/06/2027	29,00
BJ0000001772	04/08/2022	3 ans	05/08/2025	67,25

Code ISIN	Date d'émission	Maturité à l'émission	Date d'échéance	Encours
BJ0000001780	16/09/2022	5 ans	19/09/2027	9,76
BJ0000001806	12/01/2023	3 ans	13/01/2026	41,90
BJ0000001822	26/01/2023	5 ans	27/01/2028	24,72
BJ0000001863	04/05/2023	3 ans	05/05/2026	10,00
BJ0000001889	27/06/2023	3 ans	30/06/2026	75,00
BJ0000001897	27/06/2023	5 ans	30/06/2028	35,10
BJ0000001905	21/09/2023	1 an	19/09/2024	21,06
BJ0000001913	25/09/2023	1 an	26/09/2024	1,07
BJ0000001921	25/09/2023	3 ans	29/09/2026	71,75
BJ0000001988	18/01/2024	6 mois	18/07/2024	20,50
BJ0000001996	18/01/2024	1 an	16/01/2025	0,68
BJ0000002002	18/01/2024	3 ans	19/01/2027	15,75
BJ0000002010	08/02/2024	3 mois	09/05/2024	12,09
BJ0000002028	08/02/2024	6 mois	08/08/2024	1,45

Source : UMOA-Titres

### 2.1.3.2. Service de la dette des titres publics par année



Source : UMOA-Titres

## 2.1.4. Analyse du trimestre N°2 de l'année 2024

### 2.1.4.1. Émissions prévues par adjudication

Mois	Emetteur	Jour	Instruments	Maturité initiale (en années)	Montant (en Mds de FCFA)	Montant émission	Total
Avril	Bénin	25	OAT	3	10	30	30
	Bénin		OAT	5	10		
	Bénin		OAT	7	10		
Juin	Bénin	13	OAT	3	10	30	60
	Bénin		OAT	5	20		
	Bénin	27	OAT	3	15	30	
			OAT	5	15		
<b>Total</b>					<b>90</b>	<b>90</b>	<b>90</b>

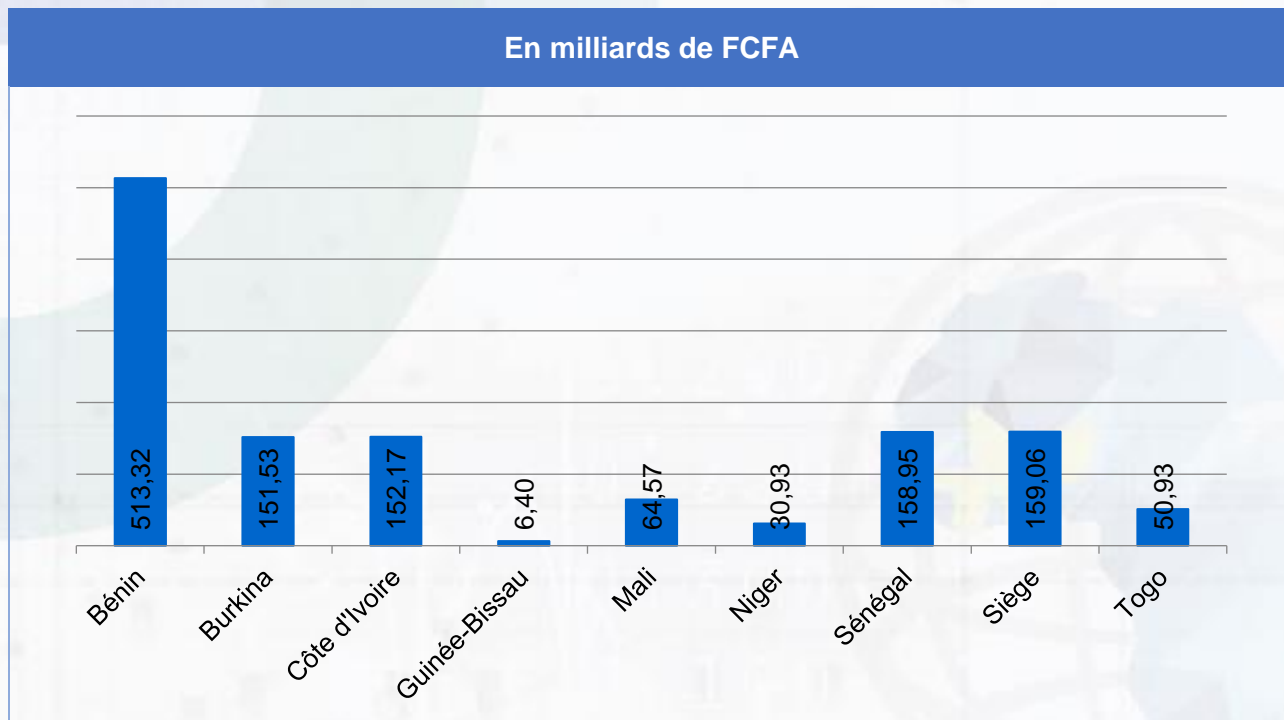
Source : UMOA-Titres

### 2.1.4.2. Tombées du trimestre N°2 de l'année 2024

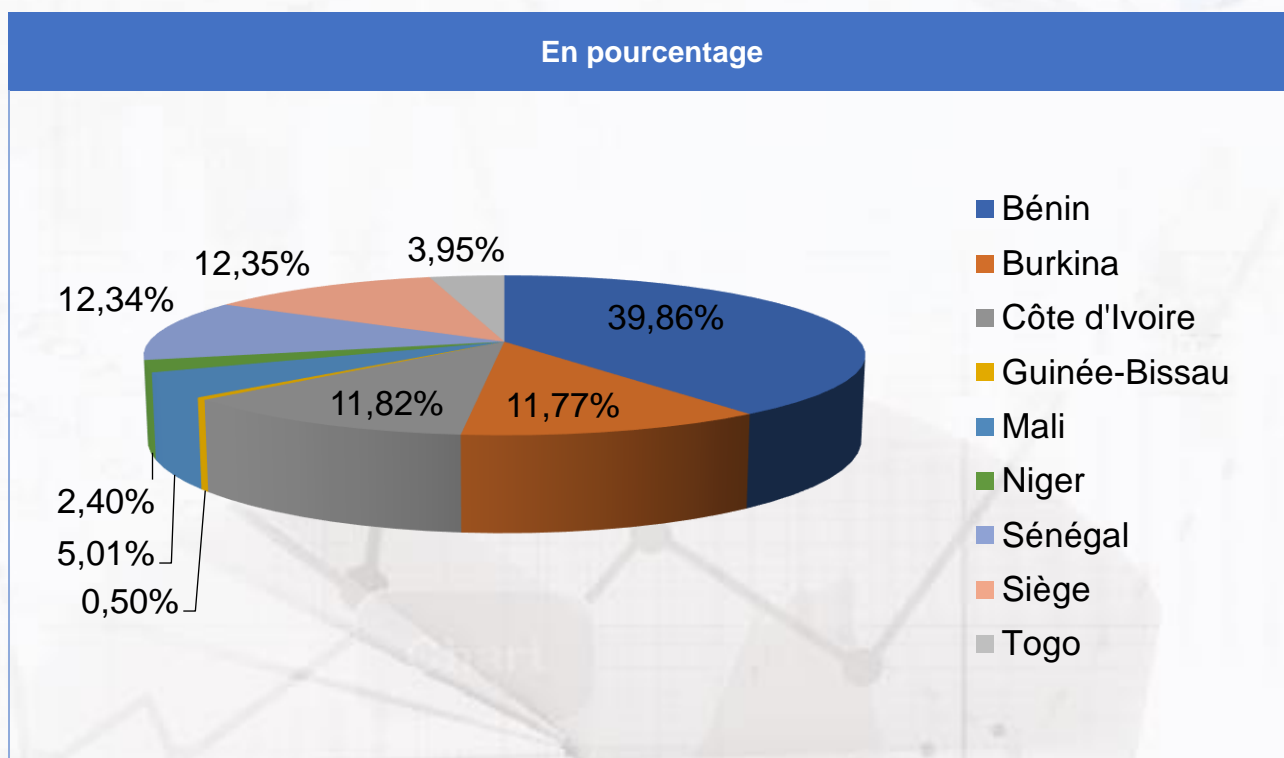
Code ISIN	Date de paiement	Principal	Intérêt
BJ0000001681	01/04/2024		2,20
BJ0000001228	19/04/2024	18,45	1,16
BJ0000001236	19/04/2024		0,93
BJ0000001699	29/04/2024		3,01
BJ0000001863	05/05/2024		0,55
BJ0000002010	10/05/2024	12,09	
BJ0000001707	13/05/2024		1,85
BJ0000001376	26/05/2024		0,48
BJ0000001384	26/05/2024		3,62
BJ0000001582	28/05/2024	66,00	3,47
BJ0000001749	10/06/2024		1,48
BJ0000001590	18/06/2024	66,00	3,43
BJ0000001889	30/06/2024		4,13
BJ0000001897	30/06/2024		2,02

Source : UMOA-Titres

### 2.1.5. Répartition par pays de résidence des détenteurs du portefeuille des titres publics du Bénin émis par adjudication



Source : UMOA-Titres



Source : UMOA-Titres

## 2.2. ÉTAT DU BURKINA FASO

### 2.2.1. Fiche d'identité du Burkina Faso

#### Indicateurs conjoncturels

	Trimestrielle		Mensuelle	
	2023T3	2023T4	déc.-23	janv.-24
Production industrielle, glissement annuel (variation en %)	0,6	0,9	-1,1	3,0
Prix à la consommation, glissement annuel (variation en %)	-1,9	0,0	1,1	4,3
Masse monétaire, glissement annuel (%)	2,3	2,8	-2,9	-2,5

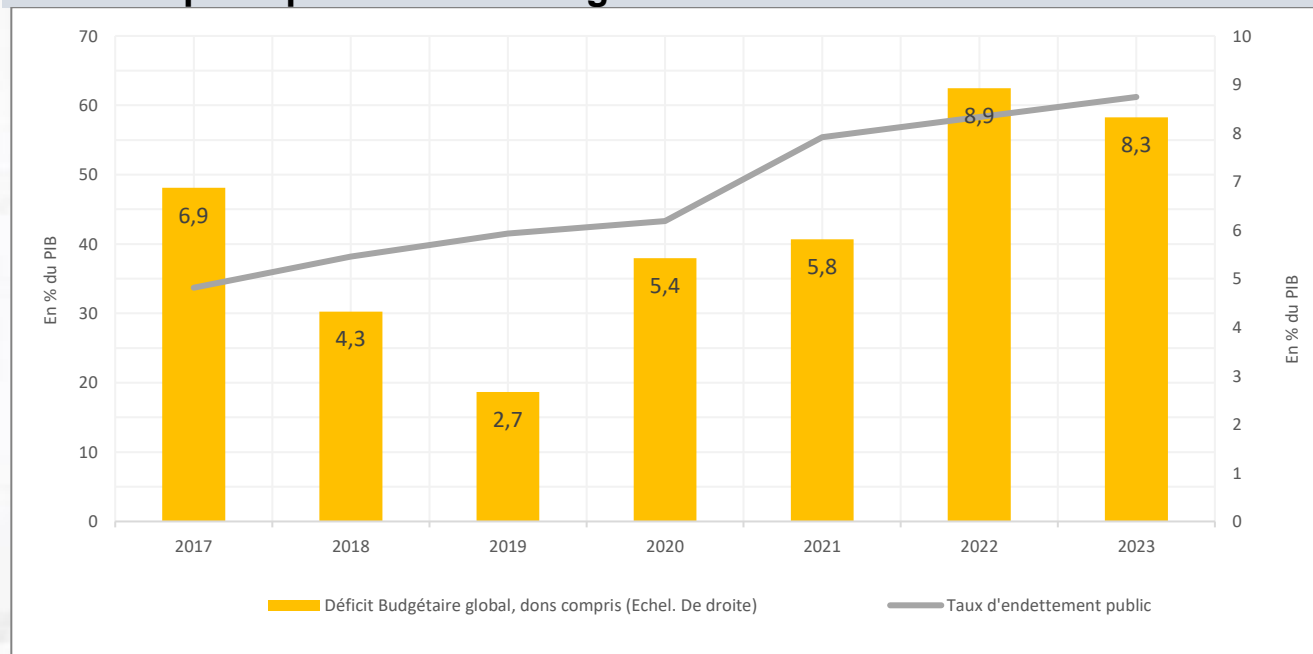
Sources : BCEAO, avril 2024

#### Situation des opérations financières de l'ÉTAT

En Millions FCFA	2019	2020	2021	2022	2023*
Recettes et dons	1 932,0	1 975,3	2 223,8	2 552,0	2 858,6
Dépenses	2 184,6	2 539,8	2 867,2	3 617,7	3 941,8
Solde budgétaire total	-252,6	-564,5	-643,4	-1 065,7	-1 083,2
% du PIB	-2,7	-5,4	-5,8	-8,9	-8,3

Source : Services nationaux - BCEAO, (\*) Estimations

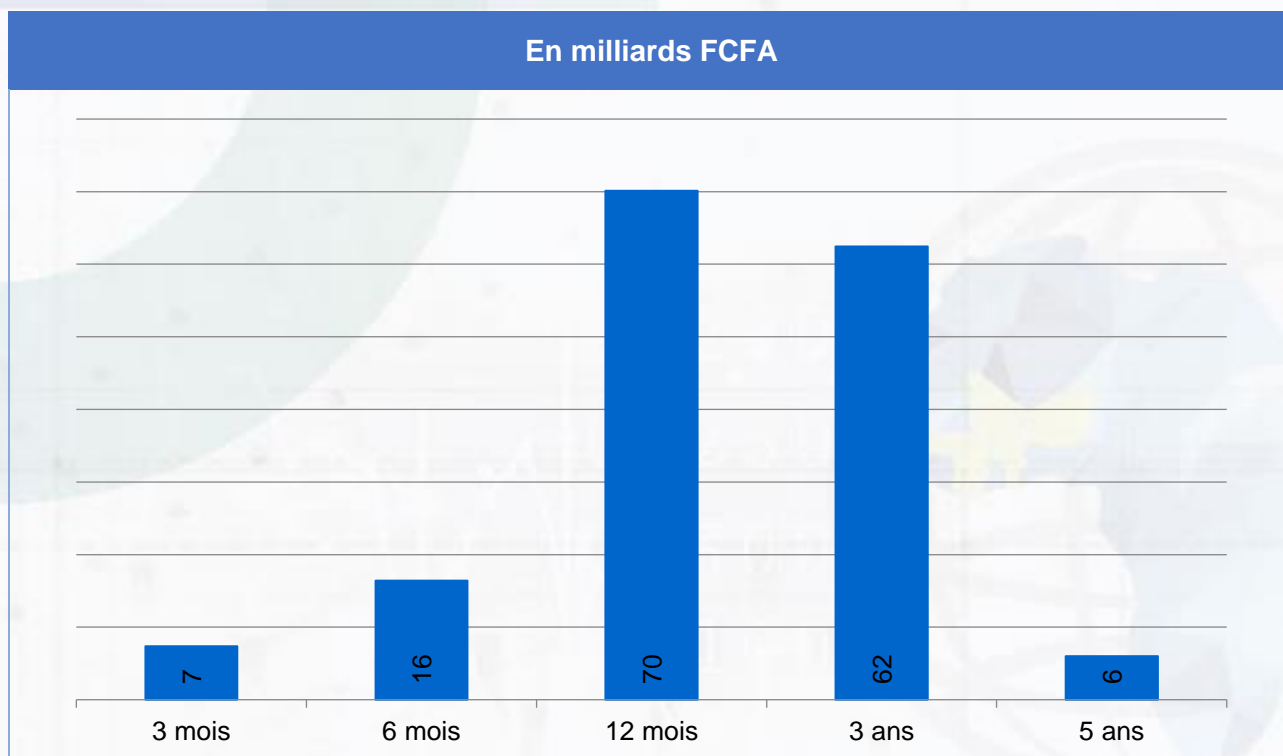
#### Finances publiques : Déficit budgétaire et dette



Source : FMI, Octobre 2023 et BCEAO

## 2.2.2. Marché primaire du Burkina Faso

### 2.2.2.1. Émissions réalisées par adjudication sur le trimestre N°1 de l'année 2024



Source : UMOA-Titres

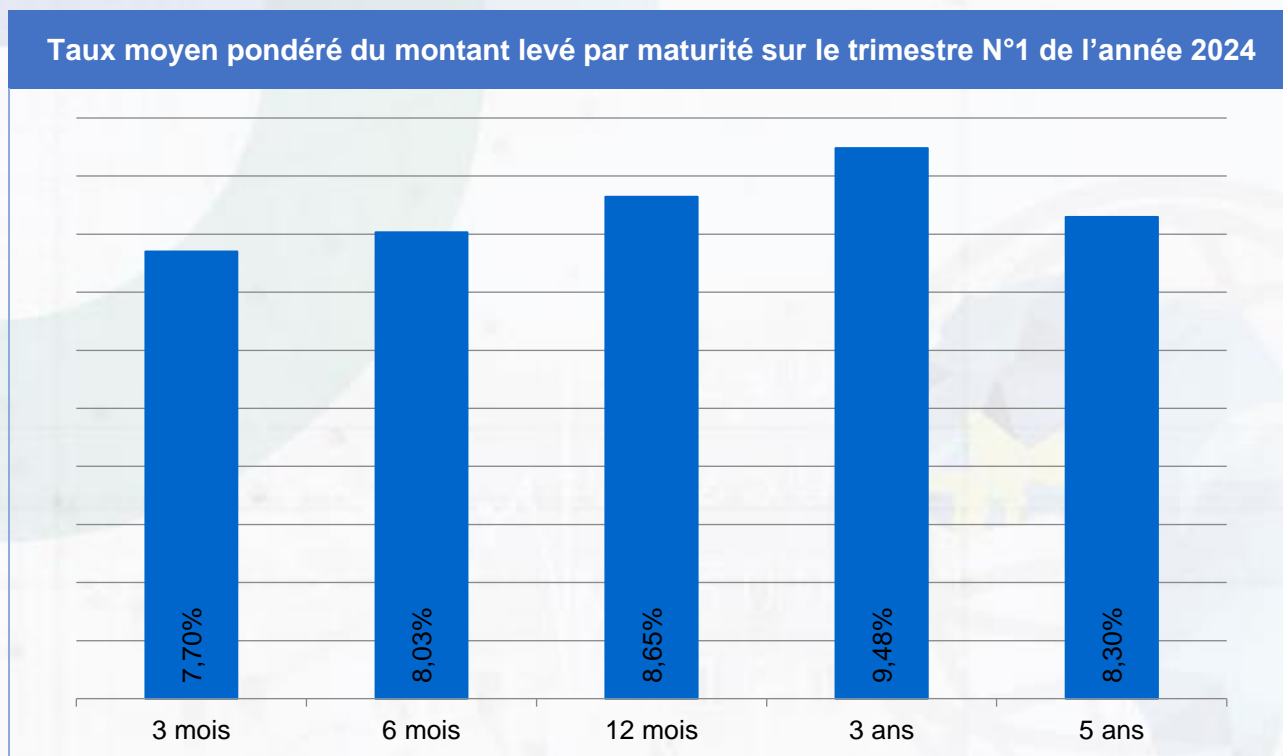
### 2.2.2.2. Liste des émissions en milliards FCFA

Date d'émission	Maturité	Montant Annoncé	Montant Soumis	Montant mobilisé	Taux/Rendement Marginal	Taux/Rendement Moyen Pondéré
28/02/2024	3 mois	10,00	9,35	7,35	8,25%	7,70%
14/02/2024	6 mois	12,50	11,98	5,93	8,10%	7,71%
27/03/2024	6 mois	7,00	10,61	10,49	8,75%	8,22%
17/01/2024	12 mois	15,00	21,61	17,16	8,25%	8,00%
28/02/2024	12 mois	10,00	14,46	14,46	9,10%	8,95%
28/02/2024	12 mois	11,79	11,79	11,79	8,95%	8,95%
13/03/2024	12 mois	10,00	18,35	15,35	9,10%	8,75%
27/03/2024	12 mois	7,00	7,20	6,90	9,00%	8,78%
28/03/2024	12 mois	4,48	4,48	4,48	8,75%	8,75%
28/02/2024	3 ans	10,00	8,13	8,03	10,07%	9,63%
14/02/2024	3 ans	12,50	20,57	20,02	10,02%	9,62%
13/03/2024	3 ans	10,00	7,97	7,97	10,24%	9,56%
27/03/2024	3 ans	11,00	9,26	9,26	10,11%	9,61%
28/03/2024	3 ans	2,31	2,31	2,31	9,59%	9,59%
17/01/2024	3 ans	15,00	16,86	14,86	9,81%	9,08%
13/03/2024	5 ans	10,00	6,00	6,00	8,75%	8,30%

Source : UMOA-Titres



### 2.2.2.3. Taux moyen pondéré du montant levé par maturité sur le trimestre N°1 de l'année 2024



Source : UMOA-Titres

### 2.2.3. Encours du Burkina Faso

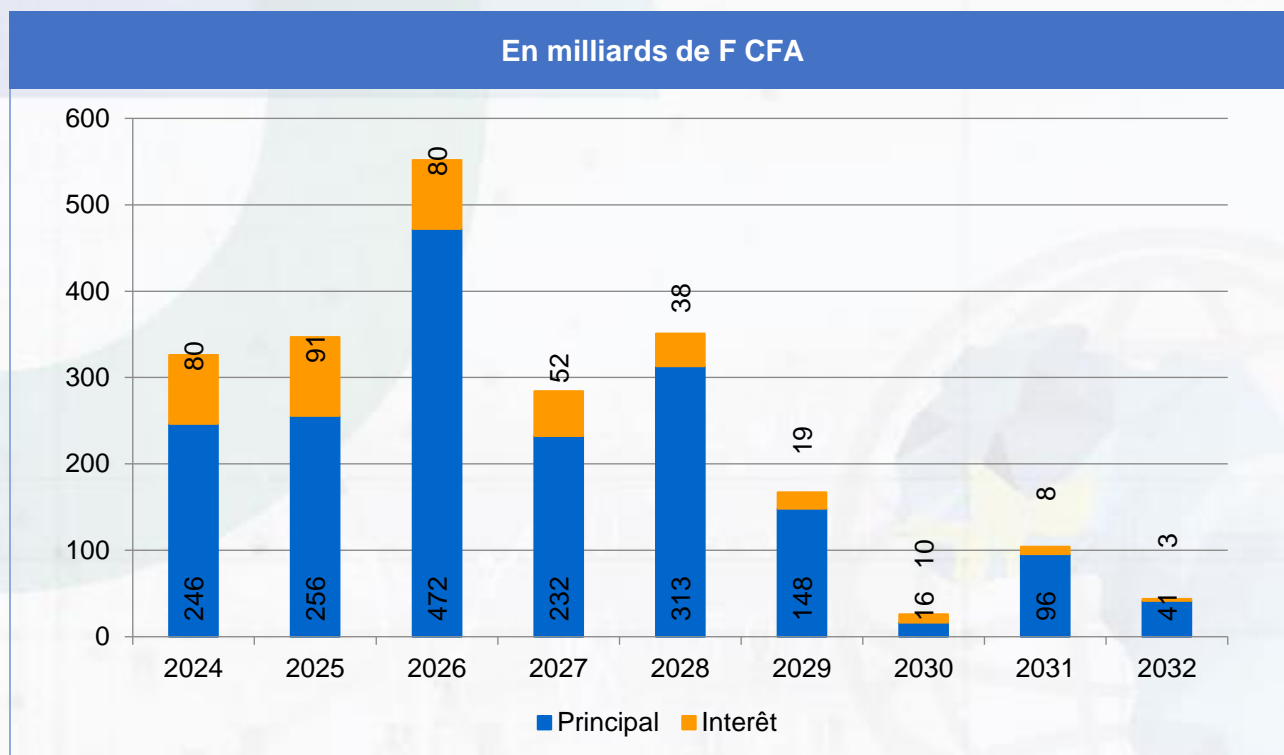
#### 2.2.3.1. Encours des titres publics (en Milliards de F CFA)

Code ISIN	Date d'émission	Maturité à l'émission	Date d'échéance	Encours
BF0000001255	08/05/2019	5 ans	09/05/2024	20,08
BF0000001339	04/09/2019	5 ans	05/09/2024	22,00
BF0000001453	08/04/2020	5 ans	09/04/2025	54,28
BF0000001479	16/04/2020	5 ans	17/04/2025	34,24
BF0000001651	21/10/2020	7 ans	22/10/2027	22,00
BF0000001669	04/11/2020	7 ans	05/11/2027	40,40
BF0000001685	18/11/2020	5 ans	19/11/2025	27,05
BF0000001735	03/02/2021	5 ans	04/02/2026	33,00
BF0000001768	07/04/2021	7 ans	08/04/2028	59,85
BF0000001776	07/04/2021	5 ans	08/04/2026	28,15
BF0000001792	28/04/2021	5 ans	29/04/2026	51,50
BF0000001800	28/04/2021	3 ans	29/04/2024	12,50
BF0000001826	26/05/2021	10 ans	27/05/2031	57,18
BF0000001834	26/05/2021	3 ans	27/05/2024	14,70
BF0000001842	26/05/2021	7 ans	27/05/2028	43,25
BF0000001875	23/06/2021	3 ans	24/06/2024	10,51
BF0000001883	23/06/2021	5 ans	24/06/2026	38,91
BF0000001891	23/06/2021	7 ans	24/06/2028	54,31
BF0000001917	28/07/2021	3 ans	29/07/2024	16,50
BF0000001925	28/07/2021	10 ans	29/07/2031	38,50
BF0000001958	06/10/2021	5 ans	07/10/2026	9,80
BF0000001966	06/10/2021	7 ans	07/10/2028	33,95
BF0000001990	03/11/2021	3 ans	04/11/2024	5,67

Code ISIN	Date d'émission	Maturité à l'émission	Date d'échéance	Encours
BF0000002006	03/11/2021	5 ans	04/11/2026	30,80
BF0000002022	01/12/2021	5 ans	02/12/2026	29,25
BF0000002055	19/01/2022	5 ans	20/01/2027	44,00
BF0000002063	02/02/2022	3 ans	03/02/2025	27,86
BF0000002089	02/03/2022	3 ans	03/03/2025	8,49
BF0000002097	02/03/2022	10 ans	03/03/2032	41,37
BF0000002113	13/04/2022	7 ans	14/04/2029	51,65
BF0000002121	27/04/2022	5 ans	28/04/2027	33,75
BF0000002147	11/05/2022	7 ans	12/05/2029	28,89
BF0000002154	25/05/2022	5 ans	27/05/2027	0,70
BF0000002162	25/05/2022	7 ans	27/05/2029	17,81
BF0000002170	20/07/2022	5 ans	21/07/2027	17,75
BF0000002188	20/07/2022	3 ans	21/07/2025	12,50
BF0000002196	03/08/2022	3 ans	04/08/2025	10,50
BF0000002204	03/08/2022	7 ans	04/08/2029	25,31
BF0000002220	17/08/2022	3 ans	18/08/2025	10,69
BF0000002246	14/09/2022	5 ans	16/09/2027	11,30
BF0000002253	14/09/2022	7 ans	16/09/2029	18,70
BF0000002329	15/02/2023	5 ans	16/02/2028	39,60
BF0000002360	15/03/2023	3 ans	16/03/2026	12,95
BF0000002386	29/03/2023	3 ans	30/03/2026	10,32
BF0000002451	12/04/2023	5 ans	13/04/2028	16,95
BF0000002485	10/05/2023	3 ans	11/05/2026	9,02
BF0000002493	10/05/2023	7 ans	11/05/2030	16,48
BF0000002501	24/05/2023	1 an	22/05/2024	18,03
BF0000002519	24/05/2023	3 ans	25/05/2026	15,12
BF0000002527	07/06/2023	1 an	05/06/2024	17,15
BF0000002535	07/06/2023	5 ans	08/06/2028	11,09
BF0000002543	21/06/2023	1 an	19/06/2024	11,85
BF0000002550	27/06/2023	1 an	27/06/2024	16,08
BF0000002568	27/06/2023	3 ans	30/06/2026	106,02
BF0000002576	27/06/2023	5 ans	30/06/2028	16,75
BF0000002584	19/07/2023	1 an	17/07/2024	14,40
BF0000002634	16/08/2023	3 ans	17/08/2026	19,36
BF0000002642	16/08/2023	5 ans	17/08/2028	16,73
BF0000002659	25/09/2023	1 an	26/09/2024	35,69
BF0000002667	25/09/2023	3 ans	29/09/2026	77,87
BF0000002675	25/09/2023	5 ans	29/09/2028	20,80
BF0000002683	22/11/2023	1 an	20/11/2024	3,54
BF0000002733	13/12/2023	1 an	11/12/2024	3,87
BF0000002741	17/01/2024	1 an	15/01/2025	17,16
BF0000002758	17/01/2024	3 ans	18/01/2027	42,91
BF0000002824	14/02/2024	6 mois	14/08/2024	5,93
BF0000002832	28/02/2024	3 mois	29/05/2024	7,35
BF0000002865	28/02/2024	1 an	26/02/2025	26,25
BF0000002873	13/03/2024	1 an	12/03/2025	15,35
BF0000002881	13/03/2024	3 ans	14/03/2027	7,97
BF0000002899	13/03/2024	5 ans	14/03/2029	6,00
BF0000002907	27/03/2024	6 mois	25/09/2024	10,49
BF0000002949	27/03/2024	1 an	26/03/2025	11,38
BF0000002956	27/03/2024	3 ans	28/03/2027	11,57

Source : UMOA-Titres

### 2.2.3.2. Service de la dette en titres publics par année



Source : UMOA-Titres

### 2.2.4. Analyse du trimestre N°2 de l'année 2024

#### 2.2.4.1. Émissions prévues par adjudication

Mois	Emetteur	Jour	Instruments	Maturité initiale (en années)	Montant (en Mds de FCFA)	Montant émission	Total
Avril	Burkina - Faso	10	BAT	1	10	40	80
	Burkina - Faso		OAT	3	15		
	Burkina - Faso		OAT	5	15		
	Burkina - Faso	24	BAT	0,25	10	40	
	Burkina - Faso		OAT	3	15		
	Burkina - Faso		OAT	5	15		
Mai	Burkina - Faso	2	BAT	1	15	30	110
	Burkina - Faso		OAT	3	15		
	Burkina - Faso	8	BAT	0,25	10	40	
	Burkina - Faso		BAT	1	15		
	Burkina - Faso		OAT	3	15		
	Burkina - Faso		OAT	3	20		
Burkina - Faso	22	OAT	5	20	40		
Burkina - Faso		OAT	3	20			
Juin	Burkina - Faso	5	BAT	1	20	40	115
	Burkina - Faso		OAT	3	20		
	Burkina - Faso	19	BAT	1	15	75	
	Burkina - Faso		OAT	3	30		
	Burkina - Faso		OAT	7	30		
<b>Total</b>					<b>305</b>	<b>305</b>	<b>305</b>

Source : UMOA-Titres

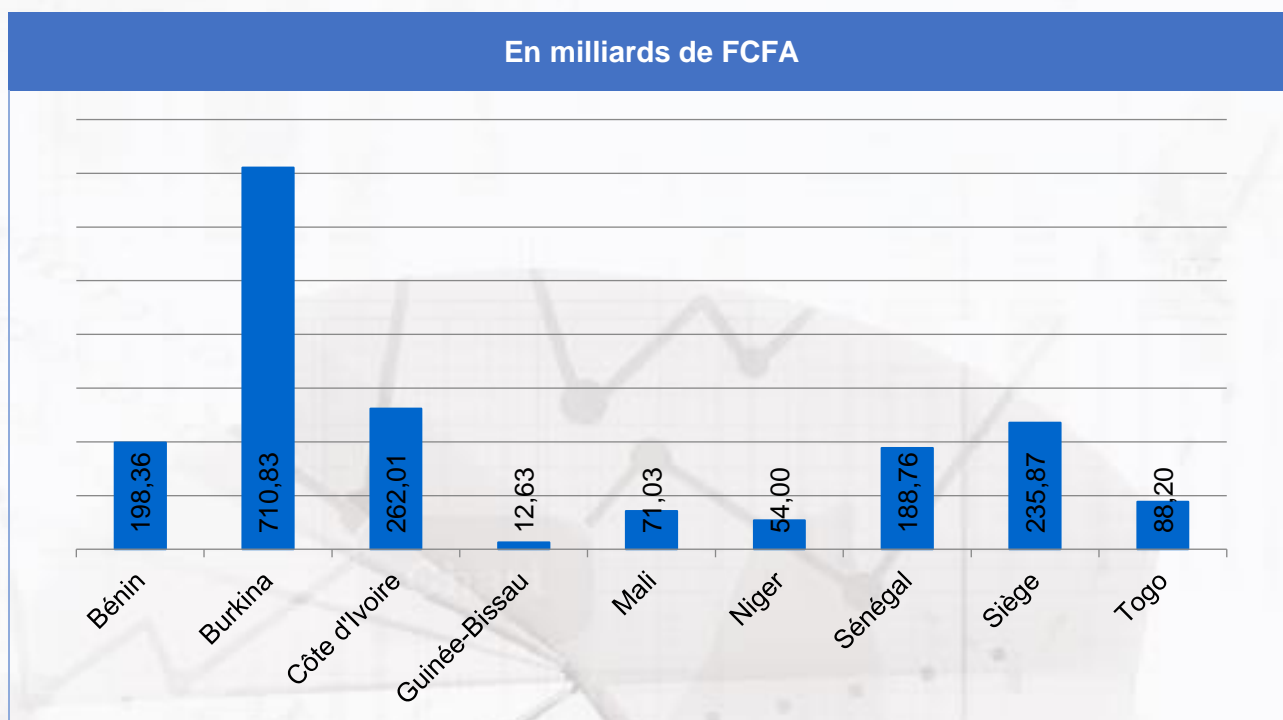
#### 2.2.4.2. Tombées du trimestre N°2 de l'année 2024

Code ISIN	Date de paiement	Principal	Intérêt
<b>BF0000001768</b>	08/04/2024		3,74
<b>BF0000001776</b>	08/04/2024		1,70
<b>BF0000001453</b>	09/04/2024		3,39
<b>BF0000002451</b>	13/04/2024		1,01
<b>BF0000002113</b>	14/04/2024		3,15

Code ISIN	Date de paiement	Principal	Intérêt
BF0000001479	17/04/2024		2,14
BF0000002121	28/04/2024		1,96
BF0000001792	29/04/2024		2,99
BF0000001800	29/04/2024	12,50	0,69
BF0000001255	09/05/2024	20,08	1,26
BF0000002485	11/05/2024		0,54
BF0000002493	11/05/2024		1,05
BF0000002147	12/05/2024		1,76
BF0000002501	23/05/2024	18,03	
BF0000002519	25/05/2024		0,91
BF0000001826	27/05/2024		3,55
BF0000001834	27/05/2024	14,70	0,82
BF0000001842	27/05/2024		2,64
BF0000002154	27/05/2024		0,04
BF0000002162	27/05/2024		1,09
BF0000002832	30/05/2024	7,35	
BF0000002527	06/06/2024	17,15	
BF0000002535	08/06/2024		0,69
BF0000002543	20/06/2024	11,85	
BF0000001875	24/06/2024	10,51	0,58
BF0000001883	24/06/2024		2,26
BF0000001891	24/06/2024		3,31
BF0000002550	28/06/2024	16,08	
BF0000002568	30/06/2024		6,36
BF0000002576	30/06/2024		1,04

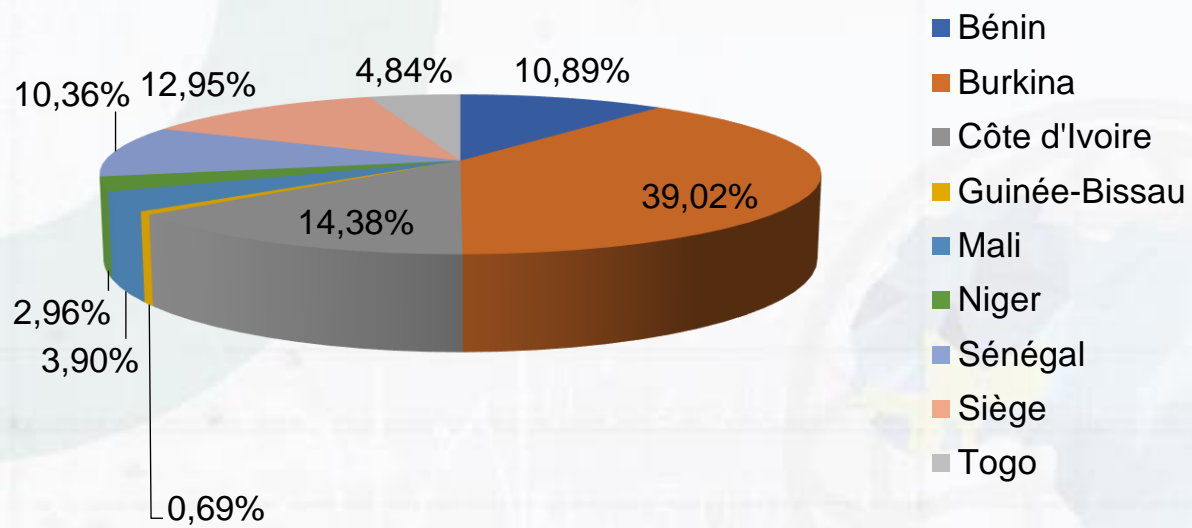
Source : UMOA-Titres

### 2.2.5. Répartition par pays de résidence des détenteurs du portefeuille des titres publics du Burkina Faso émis par adjudication



Source : UMOA-Titres

## En pourcentage



Source : UMOA-Titres

## 2.3. ÉTAT DE LA CÔTE D'IVOIRE

### 2.3.1. Fiche d'identité de la Côte d'Ivoire

#### Indicateurs conjoncturels

	Trimestrielle		Mensuelle	
	2023T3	2023T4	déc.-23	janv.-24
Production industrielle, glissement annuel (variation en %)	6,0	5,0	2,2	2,9
Prix à la consommation, glissement annuel (variation en %)	4,1	3,8	4,0	3,1
Masse monétaire, glissement annuel (%)	6,3	6,7	3,3	2,0

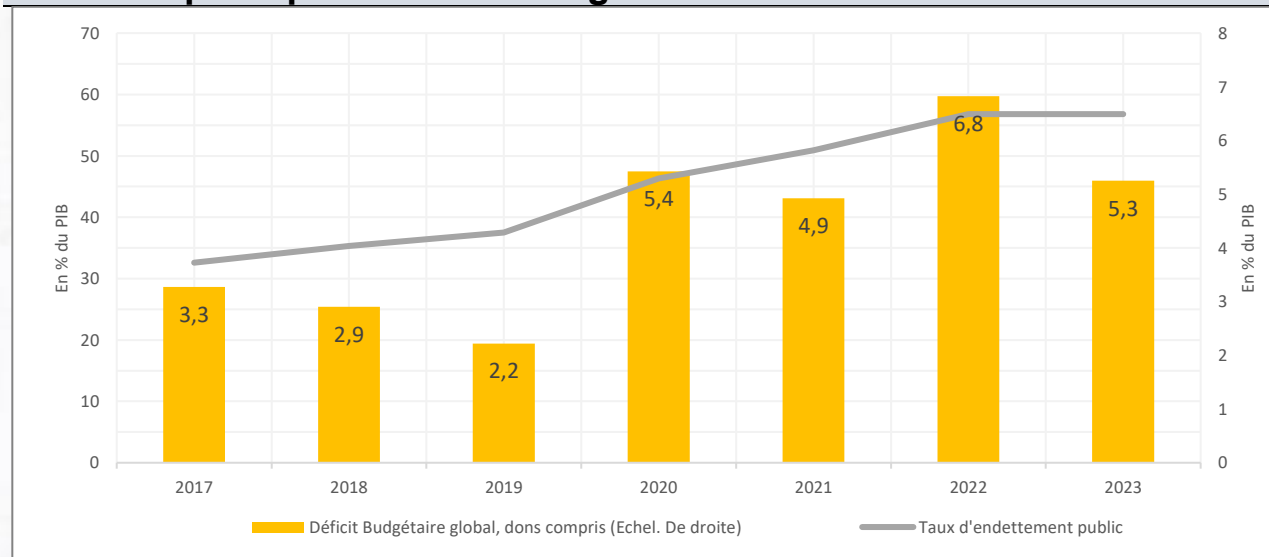
Sources : BCEAO, avril 2024

#### Situation des opérations financières de l'ÉTAT

En Milliards FCFA	2019	2020	2021	2022	2023*
Recettes et dons	5 158,4	5 289,3	6 140,2	6 684,4	7 875,9
Dépenses	5 943,8	7 255,1	8 102,1	9 666,2	10 389,8
Solde budgétaire total	-785,4	-1 965,8	-1 961,9	-2 981,9	-2 513,9
% du PIB	-2,2	-5,4	-4,9	-6,8	-5,3

Source : Services nationaux - BCEAO, (\*) Estimations

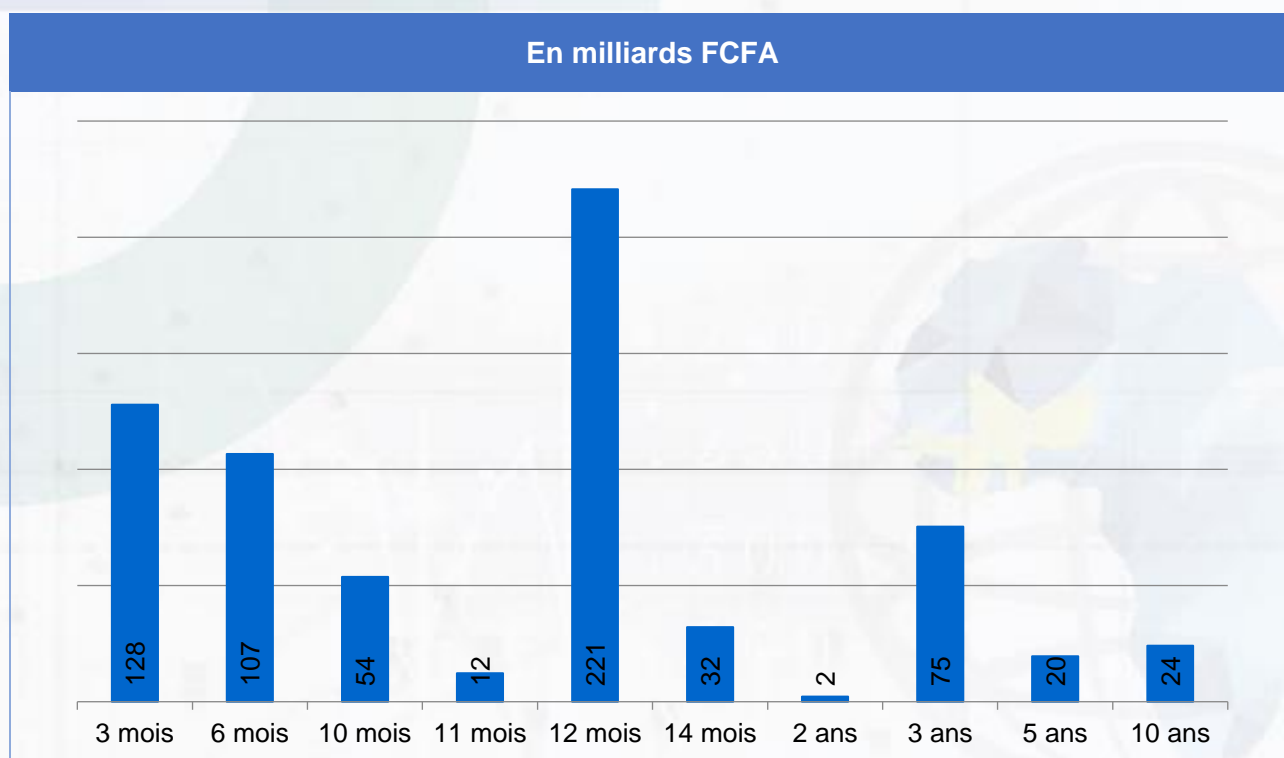
#### Finances publiques : Déficit budgétaire et dette



Source : FMI, Octobre 2023 et BCEAO

## 2.3.2. Marché primaire de la Côte d'Ivoire

### 2.3.2.1. Émissions réalisées par adjudication sur le trimestre N°1 de l'année 2024



Source : UMOA-Titres

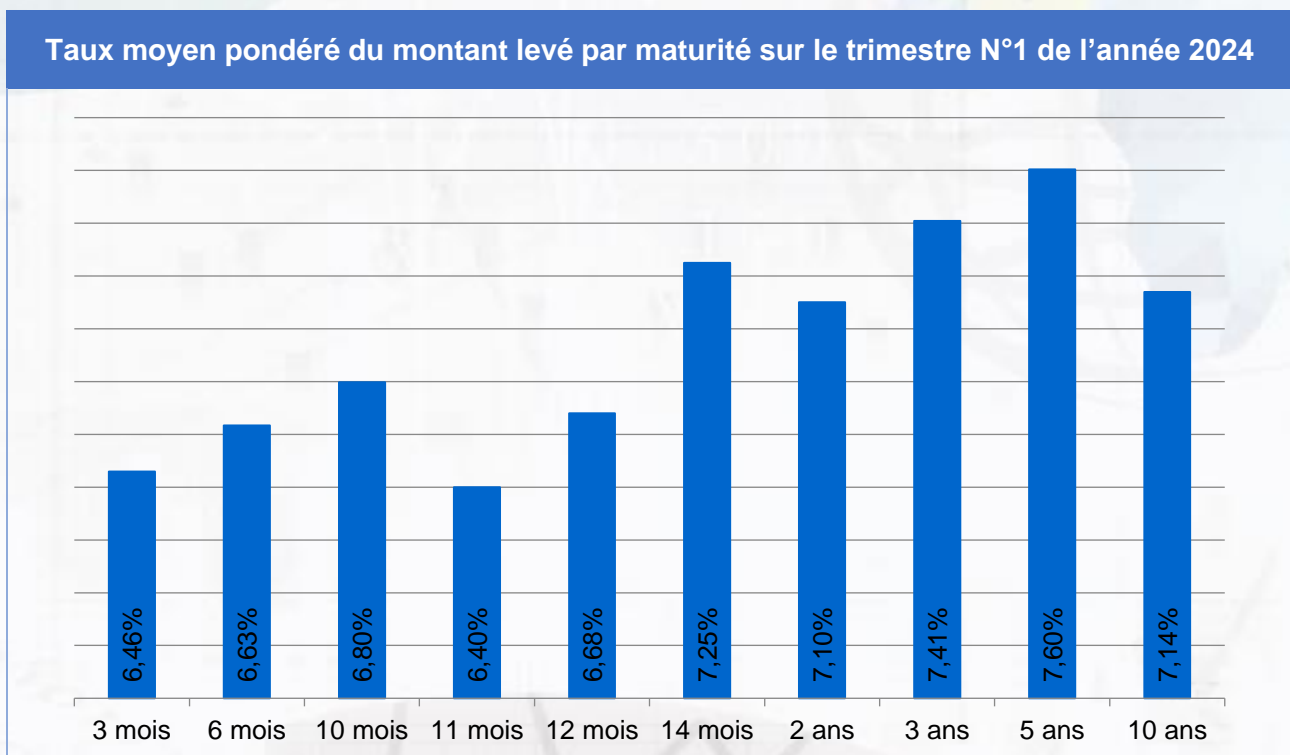
### 2.3.2.2. Liste des émissions en milliards FCFA

Date d'émission	Maturité	Montant Annoncé	Montant Soumis	Montant mobilisé	Taux/Rendement Marginal	Taux/Rendement Moyen Pondéré
09/01/2024	3 mois	20,00	44,84	43,40	6,70%	6,42%
23/01/2024	3 mois	20,00	12,61	11,61	6,70%	6,55%
20/02/2024	3 mois	13,75	88,02	41,53	6,50%	6,49%
05/03/2024	3 mois	30,00	33,37	31,37	6,50%	6,43%
28/03/2024	3 mois	25,00	46,24	0,00	0,00%	0,00%
06/02/2024	6 mois	30,00	38,29	21,25	6,75%	6,65%
27/02/2024	6 mois	15,00	51,05	38,05	6,80%	6,63%
12/03/2024	6 mois	25,00	18,00	10,00	6,80%	6,77%
28/03/2024	6 mois	25,00	39,05	37,37	6,80%	6,59%
05/03/2024	10 mois	15,00	25,84	25,84	6,80%	6,80%
12/03/2024	10 mois	10,00	27,89	27,89	6,80%	6,80%
25/01/2024	11 mois	44,47	12,29	12,29	6,40%	6,40%
29/02/2024	12 mois	18,06	20,54	20,54	6,75%	6,75%
27/02/2024	12 mois	15,00	5,52	5,52	6,85%	6,82%
09/01/2024	12 mois	30,00	13,41	10,40	6,75%	6,73%
23/01/2024	12 mois	20,00	46,85	44,75	6,75%	6,52%
20/02/2024	12 mois	13,75	8,30	8,30	6,85%	6,75%
29/02/2024	12 mois	18,06	31,49	31,49	6,75%	6,75%
06/03/2024	12 mois	40,00	40,00	40,00	6,80%	6,80%
28/03/2024	12 mois	25,00	59,84	59,64	6,85%	6,63%
25/01/2024	14 mois	44,47	16,21	16,21	7,25%	7,25%
25/01/2024	14 mois	44,47	15,97	15,97	7,25%	7,25%
29/02/2024	2 ans	18,06	2,15	2,15	7,10%	7,10%
12/03/2024	3 ans	15,00	6,42	6,32	7,43%	7,42%
27/02/2024	3 ans	15,00	5,58	5,53	7,42%	7,37%

Date d'émission	Maturité	Montant Annoncé	Montant Soumis	Montant mobilisé	Taux/Rendement Marginal	Taux/Rendement Moyen Pondéré
05/03/2024	3 ans	15,00	7,31	7,31	7,40%	7,35%
06/03/2024	3 ans	10,00	10,00	10,00	7,40%	7,40%
28/03/2024	3 ans	25,00	29,94	29,94	7,63%	7,47%
23/01/2024	3 ans	20,00	10,65	7,65	7,42%	7,38%
20/02/2024	3 ans	13,75	10,22	8,63	7,40%	7,30%
28/03/2024	5 ans	25,00	17,50	17,50	7,64%	7,63%
20/02/2024	5 ans	13,75	4,18	2,03	7,43%	7,36%
28/03/2024	10 ans	25,00	20,55	20,55	7,41%	7,11%
27/02/2024	10 ans	15,00	3,52	3,52	7,40%	7,32%

Source : UMOA-Titres

### 2.3.2.3. Taux moyen pondéré du montant levé par maturité sur le trimestre N°1 de l'année 2024



Source : UMOA-Titres

### 2.3.3. Encours de la Côte d'Ivoire

#### 2.3.3.1. Encours des titres publics (en Milliards de F CFA)

Code ISIN	Date d'émission	Maturité à l'émission	Date d'échéance	Encours
CI0000001665	10/06/2015	10 ans	11/06/2025	25,61
CI0000002366	12/09/2017	7 ans	13/09/2024	5,38
CI0000002374	12/09/2017	10 ans	13/09/2027	2,11
CI0000002838	03/05/2019	5 ans	06/05/2024	39,72
CI0000003109	03/10/2019	5 ans	04/10/2024	38,40
CI0000003257	03/03/2020	5 ans	04/03/2025	37,50
CI0000003315	26/03/2020	5 ans	27/03/2025	44,02
CI0000003539	02/06/2020	5 ans	03/06/2025	44,30
CI0000003547	02/06/2020	7 ans	03/06/2027	7,00



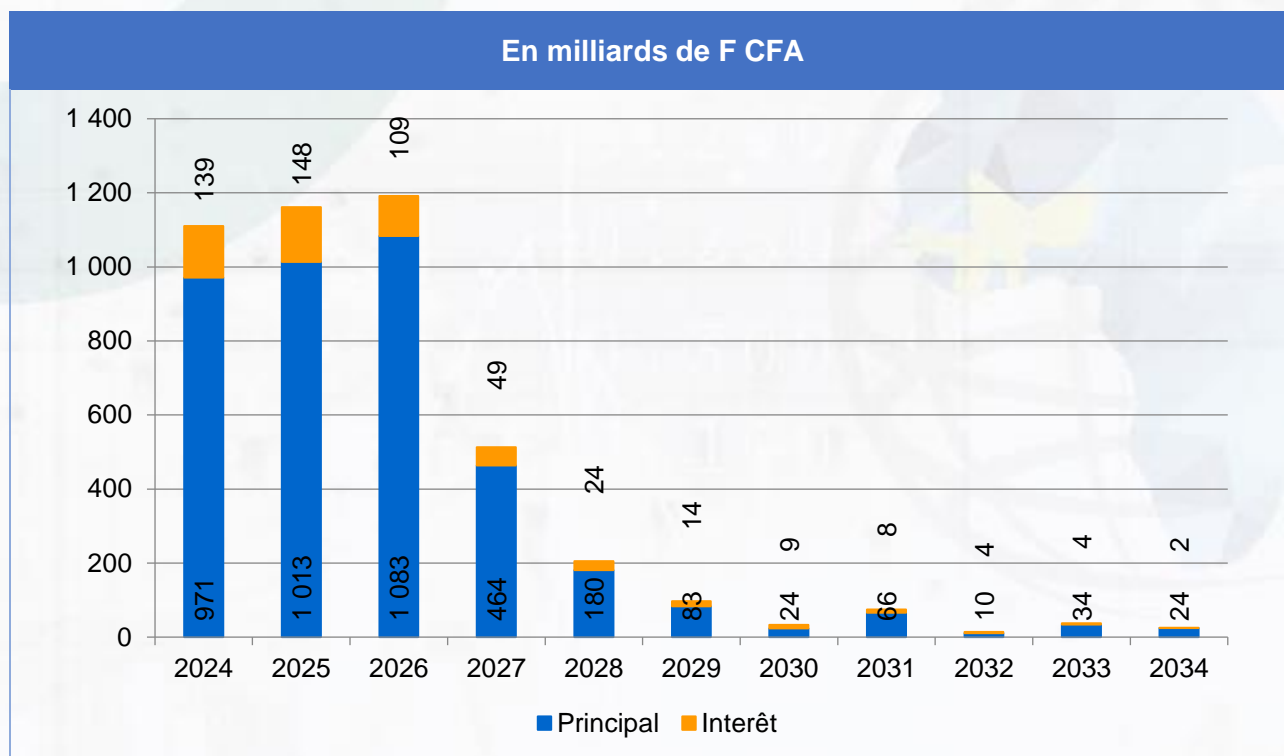
Code ISIN	Date d'émission	Maturité à l'émission	Date d'échéance	Encours
CI0000003703	21/07/2020	5 ans	22/07/2025	83,42
CI0000003711	21/07/2020	7 ans	22/07/2027	15,11
CI0000003877	29/09/2020	5 ans	30/09/2025	15,15
CI0000004016	08/12/2020	5 ans	09/12/2025	32,00
CI0000004024	08/12/2020	7 ans	09/12/2027	20,00
CI0000004032	08/12/2020	10 ans	09/12/2030	3,00
CI0000004230	02/03/2021	5 ans	03/03/2026	7,00
CI0000004255	16/03/2021	5 ans	17/03/2026	21,22
CI0000004339	27/04/2021	3 ans	28/04/2024	40,70
CI0000004354	22/04/2021	3 ans	23/04/2024	26,41
CI0000004362	11/05/2021	7 ans	12/05/2028	19,96
CI0000004370	11/05/2021	3 ans	12/05/2024	29,47
CI0000004412	25/05/2021	3 ans	26/05/2024	29,95
CI0000004420	08/06/2021	10 ans	09/06/2031	33,25
CI0000004446	08/06/2021	5 ans	09/06/2026	38,25
CI0000004453	15/06/2021	3 ans	16/06/2024	35,08
CI0000004511	22/06/2021	5 ans	23/06/2026	27,20
CI0000004529	22/06/2021	12 ans	23/06/2033	11,30
CI0000004669	13/07/2021	5 ans	14/07/2026	32,44
CI0000004685	13/07/2021	7 ans	14/07/2028	5,10
CI0000004768	24/08/2021	3 ans	25/08/2024	24,00
CI0000004776	24/08/2021	5 ans	25/08/2026	42,00
CI0000004800	14/09/2021	7 ans	15/09/2028	40,00
CI0000004826	14/09/2021	5 ans	15/09/2026	26,00
CI0000004867	28/09/2021	10 ans	29/09/2031	33,00
CI0000004982	01/02/2022	5 ans	02/02/2027	38,50
CI0000005047	22/02/2022	10 ans	23/02/2032	10,24
CI0000005062	22/02/2022	7 ans	23/02/2029	30,30
CI0000005112	15/03/2022	5 ans	16/03/2027	35,80
CI0000005120	22/03/2022	5 ans	23/03/2027	15,87
CI0000005138	22/03/2022	3 ans	23/03/2025	38,84
CI0000005203	19/04/2022	5 ans	20/04/2027	45,86
CI0000005211	19/04/2022	7 ans	20/04/2029	28,70
CI0000005237	26/04/2022	5 ans	27/04/2027	28,15
CI0000005286	17/05/2022	5 ans	18/05/2027	41,00
CI0000005302	31/05/2022	5 ans	01/06/2027	32,21
CI0000005336	14/06/2022	5 ans	15/06/2027	32,00
CI0000005351	28/06/2022	3 ans	29/06/2025	40,00
CI0000005419	12/07/2022	3 ans	13/07/2025	25,00
CI0000005427	12/07/2022	5 ans	13/07/2027	11,00
CI0000005435	13/07/2022	3 ans	14/07/2025	99,23
CI0000005443	13/07/2022	5 ans	14/07/2027	17,07
CI0000005450	19/07/2022	5 ans	20/07/2027	9,05
CI0000005468	19/07/2022	3 ans	20/07/2025	37,00
CI0000005500	02/08/2022	3 ans	03/08/2025	42,60
CI0000005534	30/08/2022	3 ans	31/08/2025	29,00
CI0000005542	30/08/2022	5 ans	31/08/2027	7,00
CI0000005575	06/09/2022	5 ans	07/09/2027	23,83
CI0000005583	06/09/2022	7 ans	07/09/2029	4,55
CI0000005591	06/09/2022	3 ans	07/09/2025	47,77
CI0000005617	20/09/2022	3 ans	21/09/2025	44,88
CI0000005625	20/09/2022	5 ans	21/09/2027	4,50
CI0000005732	22/11/2022	5 ans	23/11/2027	2,10
CI0000005740	22/11/2022	3 ans	23/11/2025	30,15
CI0000005773	05/12/2022	3 ans	06/12/2025	22,85
CI0000005823	17/01/2023	3 ans	18/01/2026	12,00
CI0000005922	07/02/2023	3 ans	08/02/2026	24,15
CI0000006185	17/03/2023	3 ans	15/03/2026	19,00

Code ISIN	Date d'émission	Maturité à l'émission	Date d'échéance	Encours
CI0000006250	06/04/2023	1 an	04/04/2024	30,17
CI0000006276	17/04/2023	1 an	15/04/2024	11,50
CI0000006284	17/04/2023	3 ans	18/04/2026	6,72
CI0000006318	25/04/2023	1 an	23/04/2024	14,00
CI0000006367	09/05/2023	1 an	07/05/2024	7,15
CI0000006375	09/05/2023	3 ans	10/05/2026	25,92
CI0000006417	16/05/2023	1 an	14/05/2024	47,74
CI0000006425	16/05/2023	3 ans	17/05/2026	15,82
CI0000006441	30/05/2023	1 an	28/05/2024	6,50
CI0000006458	30/05/2023	3 ans	31/05/2026	5,70
CI0000006474	13/06/2023	1 an	11/06/2024	28,36
CI0000006482	13/06/2023	3 ans	14/06/2026	24,64
CI0000006508	20/06/2023	1 an	18/06/2024	16,81
CI0000006516	20/06/2023	3 ans	21/06/2026	20,00
CI0000006565	27/06/2023	3 ans	30/06/2026	272,57
CI0000006573	27/06/2023	5 ans	30/06/2028	51,93
CI0000006599	11/07/2023	1 an	09/07/2024	39,50
CI0000006607	11/07/2023	3 ans	12/07/2026	9,84
CI0000006649	01/08/2023	1 an	30/07/2024	21,32
CI0000006656	01/08/2023	3 ans	02/08/2026	6,10
CI0000006672	22/08/2023	1 an	20/08/2024	10,50
CI0000006706	22/08/2023	3 ans	23/08/2026	45,55
CI0000006730	29/08/2023	1 an	27/08/2024	15,70
CI0000006748	29/08/2023	3 ans	30/08/2026	50,73
CI0000006763	14/09/2023	1 an	05/09/2024	26,03
CI0000006771	14/09/2023	3 ans	08/09/2026	11,48
CI0000006789	19/09/2023	1 an	17/09/2024	116,45
CI0000006797	19/09/2023	5 ans	20/09/2028	12,92
CI0000006805	19/09/2023	7 ans	20/09/2030	2,30
CI0000006813	25/09/2023	1 an	26/09/2024	66,55
CI0000006839	25/09/2023	3 ans	29/09/2026	279,01
CI0000006847	25/09/2023	5 ans	29/09/2028	45,49
CI0000006870	10/10/2023	1 an	08/10/2024	6,81
CI0000006888	10/10/2023	3 ans	11/10/2026	10,61
CI0000006920	24/10/2023	1 an	22/10/2024	8,72
CI0000006938	24/10/2023	3 ans	25/10/2026	8,02
CI0000006946	24/10/2023	5 ans	25/10/2028	5,08
CI0000006987	24/10/2023	7 ans	25/10/2030	18,68
CI0000007001	07/11/2023	1 an	05/11/2024	2,00
CI0000007019	07/11/2023	3 ans	08/11/2026	11,09
CI0000007027	07/11/2023	10 ans	08/11/2033	22,72
CI0000007050	05/12/2023	3 ans	06/12/2026	30,08
CI0000007068	09/01/2024	3 mois	09/04/2024	23,13
CI0000007076	09/01/2024	1 an	07/01/2025	22,70
CI0000007084	23/01/2024	3 mois	23/04/2024	11,61
CI0000007092	23/01/2024	1 an	21/01/2025	44,75
CI0000007100	23/01/2024	3 ans	24/01/2027	7,65
CI0000007118	06/02/2024	6 mois	06/08/2024	21,25
CI0000007126	20/02/2024	3 mois	21/05/2024	40,58
CI0000007134	20/02/2024	1 an	18/02/2025	34,36
CI0000007167	20/02/2024	3 ans	21/02/2027	14,16
CI0000007209	20/02/2024	5 ans	21/02/2029	2,03
CI0000007217	27/02/2024	6 mois	27/08/2024	38,05
CI0000007225	27/02/2024	10 ans	28/02/2034	24,07
CI0000007316	29/02/2024	1 an	26/02/2025	31,49
CI0000007324	05/03/2024	3 mois	04/06/2024	31,37
CI0000007340	05/03/2024	3 ans	06/03/2027	23,63
CI0000007373	12/03/2024	6 mois	10/09/2024	10,00

Code ISIN	Date d'émission	Maturité à l'émission	Date d'échéance	Encours
CI0000007407	28/03/2024	6 mois	26/09/2024	37,37
CI0000007415	28/03/2024	1 an	27/03/2025	59,64
CI0000007423	28/03/2024	3 ans	29/03/2027	29,94
CI0000007431	28/03/2024	5 ans	29/03/2029	17,50

Source : UMOA-Titres

### 2.3.3.2. Service de la dette des titres publics par année



Source : UMOA-Titres

### 2.3.4. Analyse du trimestre N°2 de l'année 2024

#### 2.3.4.1. Émissions prévues par adjudication

Mois	Emetteur	Jour	Instruments	Maturité initiale (en années)	Montant (en Mds de FCFA)	Montant émission	Total
Avril	Côte d'Ivoire	9	BAT	0,50	35	85	255
	Côte d'Ivoire		OAT	3	25		
	Côte d'Ivoire		OAT	5	25		
	Côte d'Ivoire	23	BAT	0,25	35	85	
	Côte d'Ivoire		BAT	1	25		
	Côte d'Ivoire		OAT	3	25		
	Côte d'Ivoire	30	BAT	0,50	35	85	
	Côte d'Ivoire		OAT	3	25		
Côte d'Ivoire	OAT		5	25			
Mai	Côte d'Ivoire	7	BAT	0,50	35	85	255
	Côte d'Ivoire		BAT	1	25		
	Côte d'Ivoire		OAT	3	25		
	Côte d'Ivoire	14	BAT	0,25	35	85	
	Côte d'Ivoire		BAT	1	25		
	Côte d'Ivoire		OAT	3	25		
	Côte d'Ivoire	28	BAT	0,50	35	85	
	Côte d'Ivoire		BAT	1	25		
Côte d'Ivoire	OAT		3	25			

Mois	Emetteur	Jour	Instruments	Maturité initiale (en années)	Montant (en Mds de FCFA)	Montant émission	Total
Juin	Côte d'Ivoire	4	BAT	0,50	35	85	325
	Côte d'Ivoire		BAT	1	25		
	Côte d'Ivoire		OAT	5	25		
	Côte d'Ivoire	11	BAT	0,50	35	90	
	Côte d'Ivoire		BAT	1	20		
	Côte d'Ivoire		OAT	3	20		
	Côte d'Ivoire		OAT	5	15		
	Côte d'Ivoire	25	BAT	0,25	35	150	
	Côte d'Ivoire		BAT	1	40		
	Côte d'Ivoire		OAT	3	40		
	Côte d'Ivoire		OAT	5	35		
	<b>Total</b>					<b>835</b>	

Source : UMOA-Titres

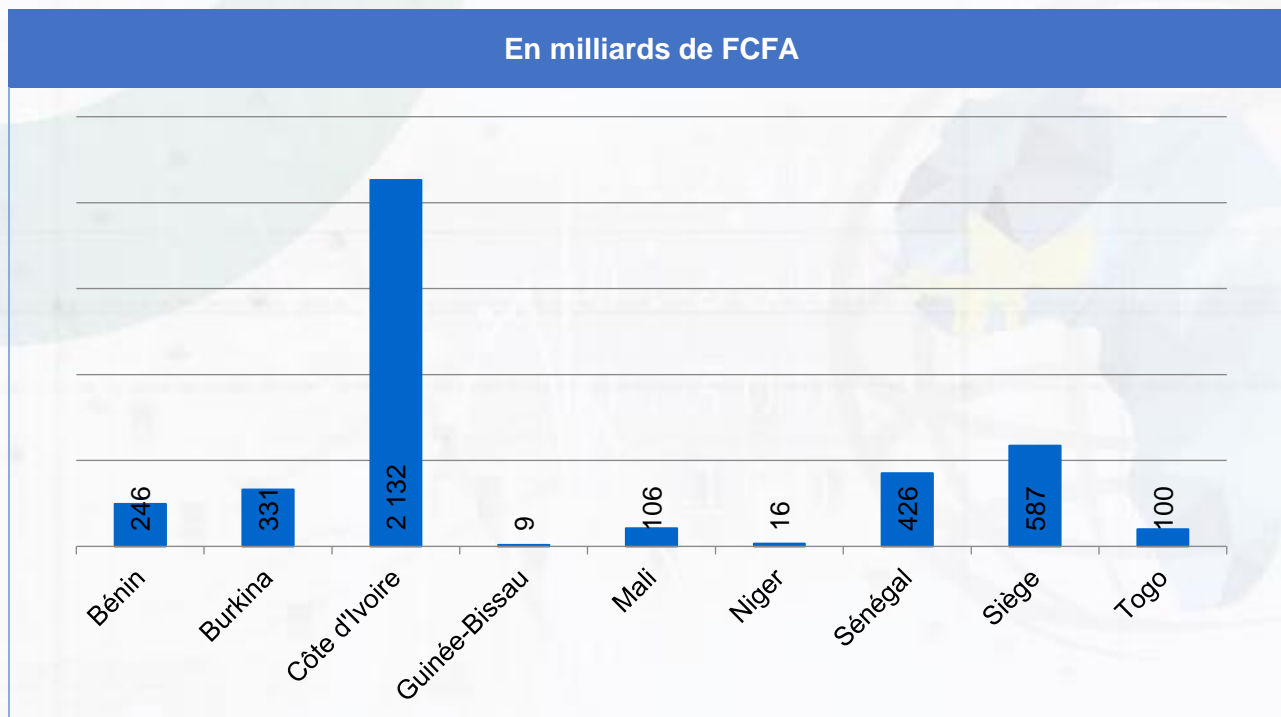
#### 2.3.4.2. Tombées du trimestre N°2 de l'année 2024

Code ISIN	Date de paiement	Principal	Intérêt
CI000006250	05/04/2024	30,17	
CI000007068	10/04/2024	23,13	
CI000006276	16/04/2024	11,50	
CI000006284	18/04/2024		0,36
CI000005203	20/04/2024		2,38
CI000005211	20/04/2024		1,52
CI000004354	23/04/2024	26,41	1,45
CI000006318	24/04/2024	14,00	
CI000007084	24/04/2024	11,61	
CI000005237	27/04/2024		1,46
CI000004339	28/04/2024	40,70	2,24
CI000002838	06/05/2024	39,72	2,38
CI000006367	08/05/2024	7,15	
CI000006375	10/05/2024		1,56
CI000004362	12/05/2024		1,14
CI000004370	12/05/2024	29,47	1,62
CI000006417	15/05/2024	47,74	
CI000006425	17/05/2024		0,87
CI000005286	18/05/2024		2,13
CI000007126	22/05/2024	40,58	
CI000004412	26/05/2024	29,95	1,65
CI000006441	29/05/2024	6,50	
CI000006458	31/05/2024		0,31
CI000005302	01/06/2024		1,67
CI000003539	03/06/2024		2,59
CI000003547	03/06/2024		0,42
CI000007324	05/06/2024	31,37	
CI000004420	09/06/2024		1,95
CI000004446	09/06/2024		2,14
CI000001665	11/06/2024	12,81	1,53
CI000006474	12/06/2024	28,36	
CI000006482	14/06/2024		1,36
CI000005336	15/06/2024		1,66
CI000004453	16/06/2024	35,08	1,93
CI000006508	19/06/2024	16,81	
CI000006516	21/06/2024		1,10
CI000004511	23/06/2024		1,52
CI000004529	23/06/2024		0,67
CI000006557	28/06/2024		
CI000005351	29/06/2024		2,00

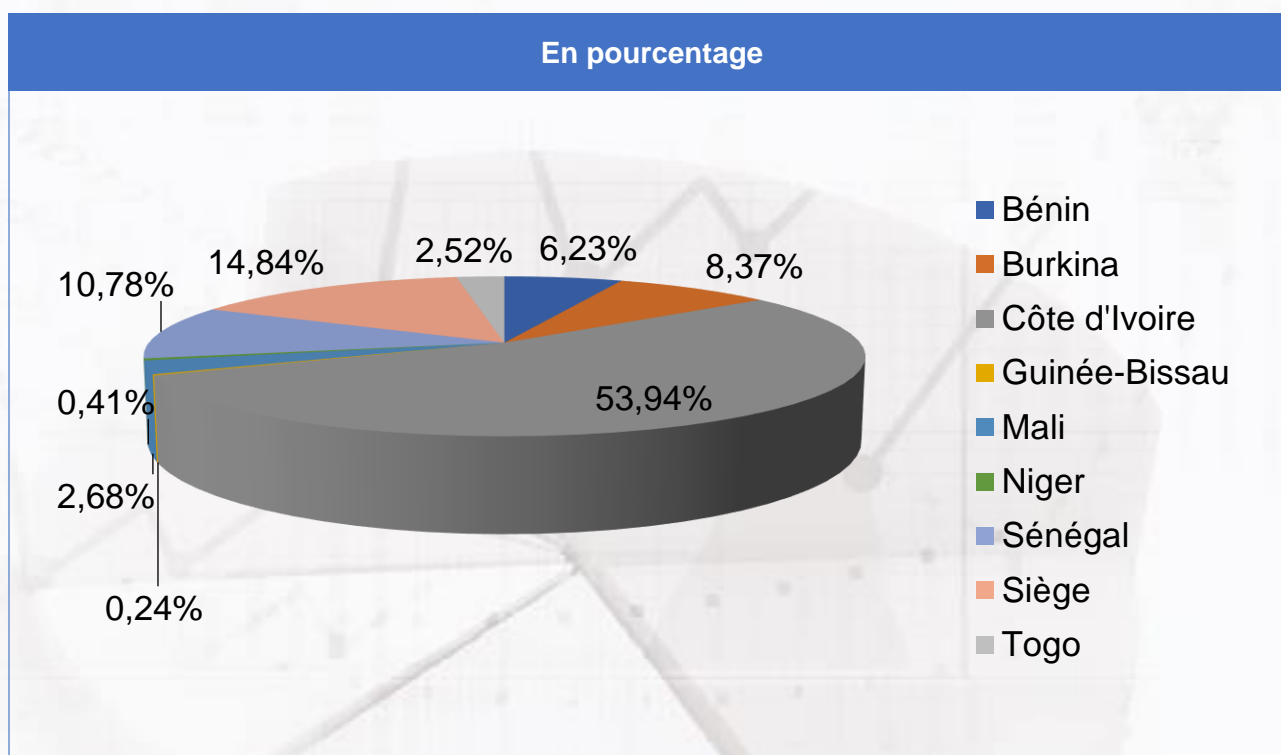
Code ISIN	Date de paiement	Principal	Intérêt
CI0000006565	30/06/2024		14,99
CI0000006573	30/06/2024		2,96

Source : UMOA-Titres

### 2.3.5. Répartition par pays de résidence des détenteurs du portefeuille des titres publics de la Côte d'Ivoire émis par adjudication



Source : UMOA-Titres



Source : UMOA-Titres

## 2.4. ÉTAT DE LA GUINEE-BISSAU

### 2.4.1. Fiche d'identité de la Guinée-Bissau

#### Indicateurs conjoncturels

	Trimestrielle		Mensuelle	
	2023T3	2023T4	déc.-23	janv.-24
Production industrielle, glissement annuel (variation en %)	7,7	6,8	7,7	4,3
Prix à la consommation, glissement annuel (variation en %)	5,9	3,3	3,0	3,1
Masse monétaire, glissement annuel (%)	1,3	1,0	-1,1	-0,3

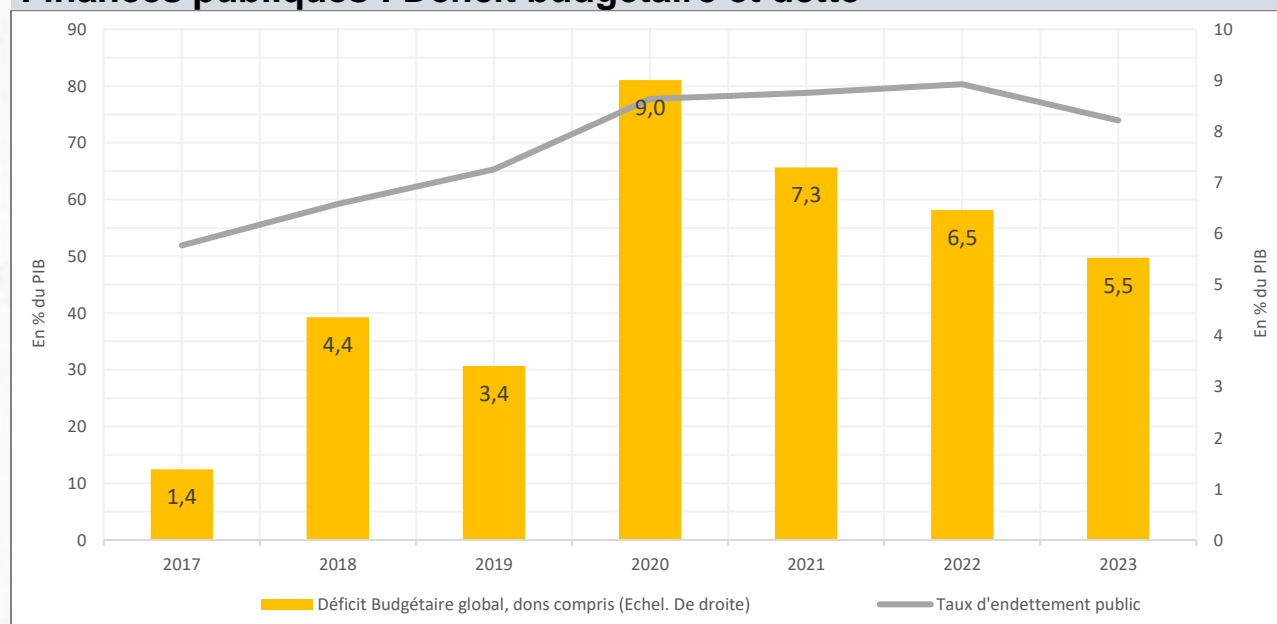
Sources : BCEAO, avril 2024

#### Situation des opérations financières de l'ÉTAT

En Milliards FCFA	2019	2020	2021	2022	2023*
Recettes et dons	140,5	134,5	144,5	164,0	196,0
Dépenses	172,2	219,8	219,7	237,4	262,2
Solde budgétaire total	-31,7	-85,3	-75,1	-73,3	-66,2
% du PIB	-3,4	-9,0	-7,3	-6,5	-5,5

Source : Services nationaux - BCEAO, (\*) Estimations

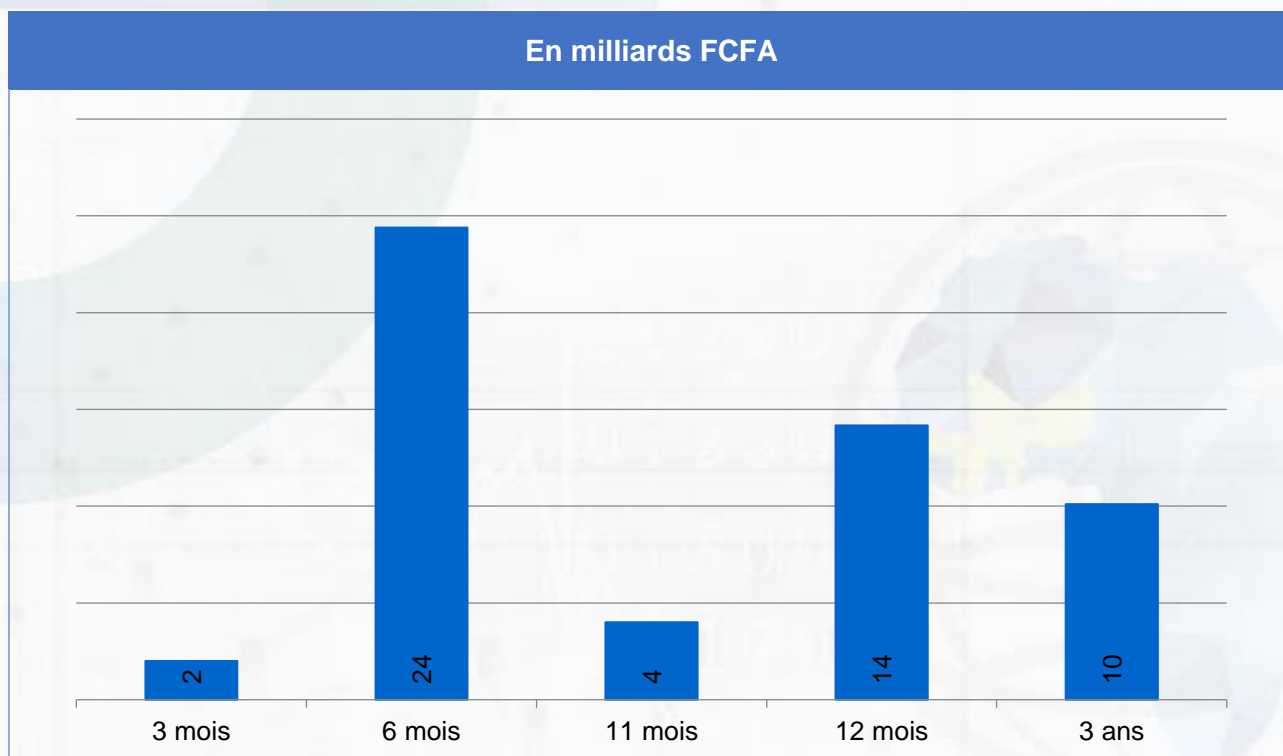
#### Finances publiques : Déficit budgétaire et dette



Source : FMI, Octobre 2023 et BCEAO

## 2.4.2. Marché primaire de la Guinée-Bissau

### 2.4.2.1. Émissions réalisées par adjudication sur le trimestre N°1 de l'année 2024



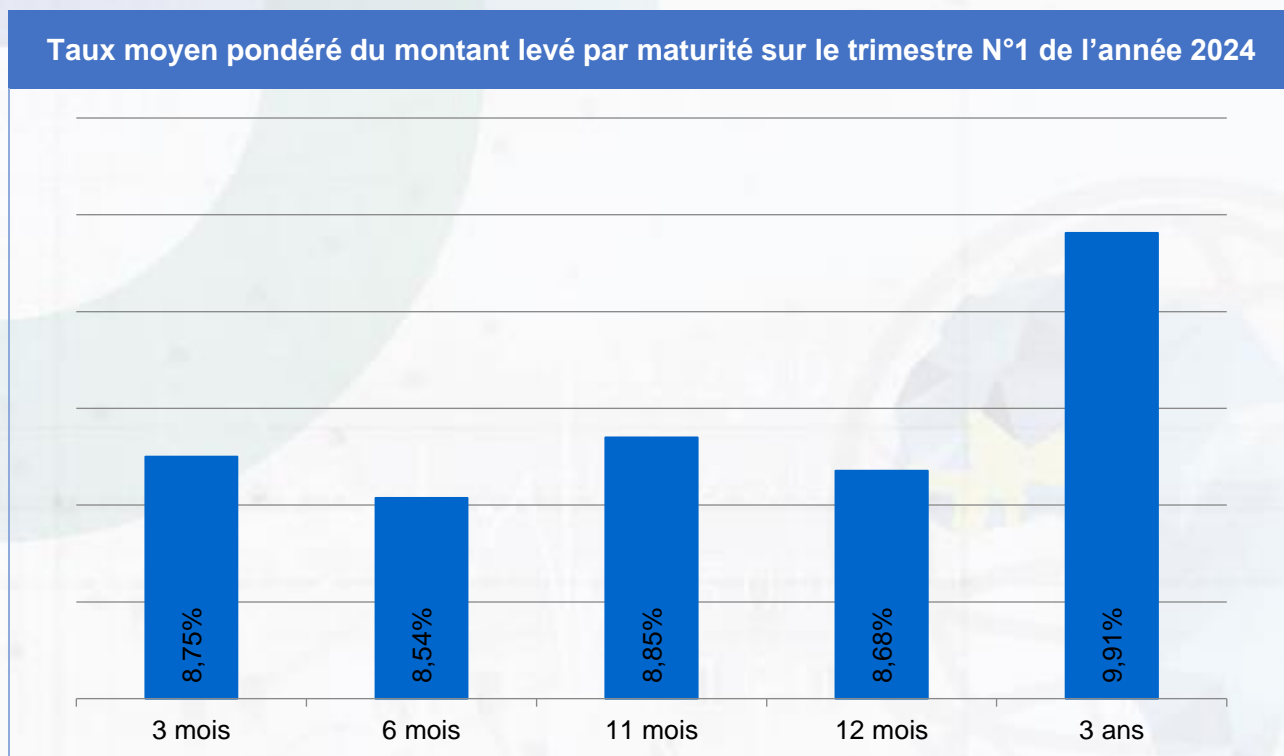
Source : UMOA-Titres

### 2.4.2.2. Liste des émissions en milliards FCFA

Date d'émission	Maturité	Montant Annoncé	Montant Soumis	Montant mobilisé	Taux/Rendement Marginal	Taux/Rendement Moyen Pondéré
12/03/2024	3 mois	3,00	2,50	2,00	9,00%	8,75%
19/01/2024	6 mois	7,50	11,71	11,71	8,75%	8,34%
19/01/2024	6 mois	5,46	3,21	3,21	8,75%	8,75%
13/02/2024	6 mois	5,00	10,87	5,71	8,75%	8,68%
19/03/2024	6 mois	4,00	3,77	3,77	9,00%	8,75%
12/03/2024	11 mois	3,00	4,00	4,00	9,00%	8,85%
14/02/2024	12 mois	4,17	4,17	4,17	8,80%	8,44%
13/02/2024	12 mois	5,00	8,30	5,30	9,16%	8,73%
19/03/2024	12 mois	4,00	4,73	4,70	9,02%	8,83%
19/03/2024	3 ans	4,00	4,35	3,36	10,02%	9,83%
19/01/2024	3 ans	7,50	4,49	4,49	10,50%	9,96%
19/01/2024	3 ans	5,46	2,25	2,25	9,90%	9,90%

Source : UMOA-Titres

### 2.4.2.3. Taux moyen pondéré du montant levé par maturité sur le trimestre N°1 de l'année 2024



Source : UMOA-Titres

### 2.4.3. Encours de la Guinée-Bissau

#### 2.4.3.1. Encours des titres publics (en Milliards de F CFA)

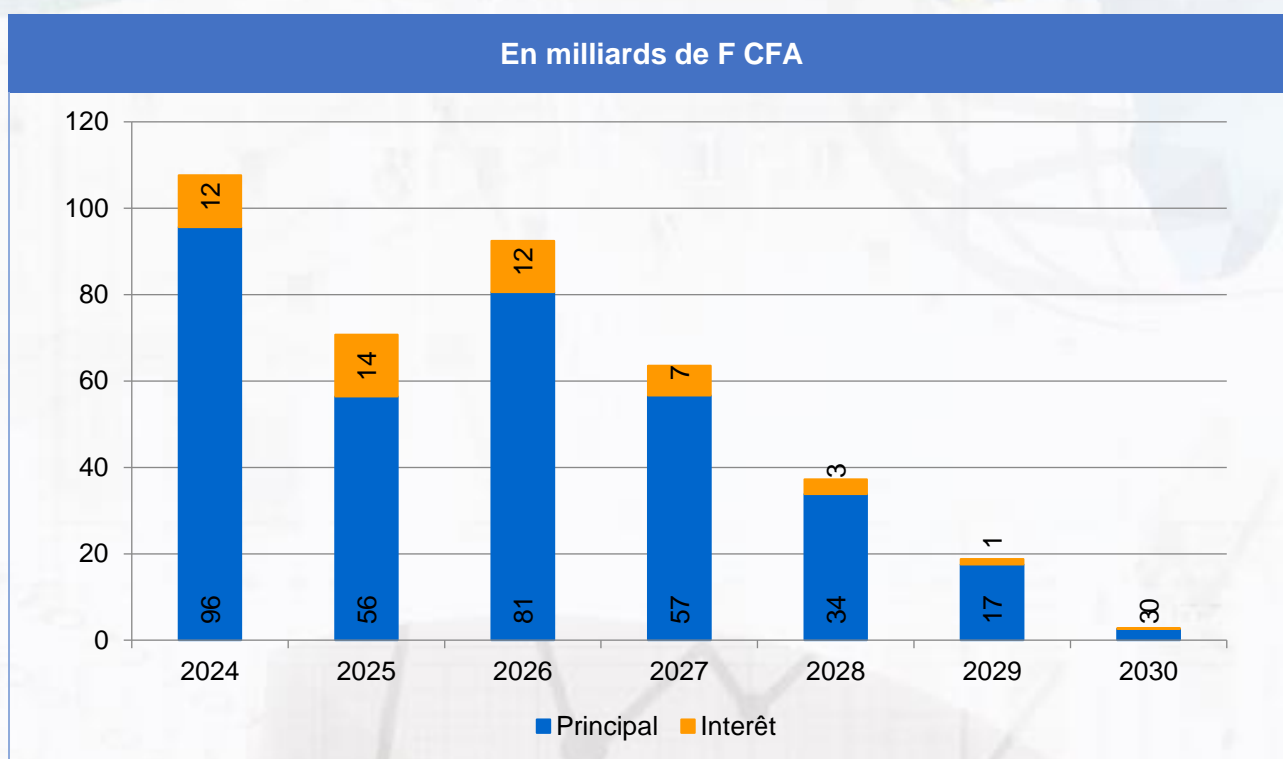
Code ISIN	Date d'émission	Maturité à l'émission	Date d'échéance	Encours
<b>GW0000000236</b>	17/09/2019	5 ans	18/09/2024	7,06
<b>GW0000000251</b>	08/10/2019	5 ans	09/10/2024	10,30
<b>GW0000000277</b>	29/01/2020	5 ans	30/01/2025	10,27
<b>GW0000000378</b>	15/09/2020	5 ans	16/09/2025	14,29
<b>GW0000000400</b>	09/03/2021	5 ans	10/03/2026	10,20
<b>GW0000000418</b>	13/04/2021	5 ans	14/04/2026	14,53
<b>GW0000000426</b>	13/04/2021	3 ans	14/04/2024	8,07
<b>GW0000000434</b>	04/05/2021	7 ans	05/05/2028	15,92
<b>GW0000000442</b>	04/05/2021	5 ans	05/05/2026	6,08
<b>GW0000000467</b>	07/09/2021	5 ans	08/09/2026	5,00
<b>GW0000000475</b>	07/09/2021	7 ans	08/09/2028	9,49
<b>GW0000000491</b>	25/01/2022	5 ans	26/01/2027	22,72
<b>GW0000000517</b>	05/04/2022	7 ans	06/04/2029	11,94
<b>GW0000000541</b>	13/09/2022	5 ans	14/09/2027	12,02
<b>GW0000000558</b>	25/10/2022	3 ans	26/10/2025	13,67
<b>GW0000000566</b>	15/11/2022	5 ans	16/11/2027	11,79
<b>GW0000000582</b>	08/12/2022	7 ans	09/12/2029	5,55
<b>GW0000000608</b>	24/01/2023	3 ans	25/01/2026	6,89
<b>GW0000000624</b>	21/02/2023	7 ans	22/02/2030	2,60
<b>GW0000000657</b>	18/04/2023	1 an	16/04/2024	5,60
<b>GW0000000673</b>	23/05/2023	1 an	21/05/2024	8,73
<b>GW0000000681</b>	23/05/2023	3 ans	24/05/2026	4,03
<b>GW0000000699</b>	19/06/2023	1 an	17/06/2024	12,15
<b>GW0000000707</b>	19/06/2023	3 ans	20/06/2026	8,32
<b>GW0000000715</b>	27/06/2023	1 an	27/06/2024	8,43
<b>GW0000000723</b>	27/06/2023	3 ans	30/06/2026	5,60



Code ISIN	Date d'émission	Maturité à l'émission	Date d'échéance	Encours
GW0000000731	27/06/2023	5 ans	30/06/2028	7,60
GW0000000772	12/09/2023	1 an	10/09/2024	2,61
GW0000000798	25/09/2023	3 ans	29/09/2026	13,20
GW0000000814	17/10/2023	1 an	15/10/2024	3,68
GW0000000822	17/10/2023	3 ans	18/10/2026	2,34
GW0000000830	03/11/2023	6 mois	05/05/2024	4,58
GW0000000848	03/11/2023	3 ans	06/11/2026	4,37
GW0000000855	03/11/2023	5 ans	06/11/2028	0,82
GW0000000863	19/01/2024	6 mois	21/07/2024	14,92
GW0000000871	19/01/2024	3 ans	22/01/2027	10,10
GW0000000913	13/02/2024	6 mois	13/08/2024	5,71
GW0000000921	13/02/2024	1 an	11/02/2025	13,47
GW0000000939	19/03/2024	6 mois	17/09/2024	3,77
GW0000000947	19/03/2024	1 an	18/03/2025	4,70

Source : UMOA-Titres

### 2.4.3.2. Service de la dette des titres publics par année



Source : UMOA-Titres

### 2.4.4. Analyse du trimestre N°2 de l'année 2024

#### 2.4.4.1. Émissions prévues par adjudication

Mois	Emetteur	Jour	Instruments	Maturité initiale (en années)	Montant (en Mds de FCFA)	Montant émission	Total
Avril	Guinée-Bissau	16	BAT	1	8	15	15
	Guinée-Bissau		OAT	3	8		
Mai	Guinée-Bissau	21	BAT	1	8	15	15
	Guinée-Bissau		OAT	3	8		
Juin	Guinée-Bissau	18	BAT	1	5	10	10
	Guinée-Bissau		OAT	3	5		
<b>Total</b>					<b>42</b>	<b>40</b>	<b>40</b>

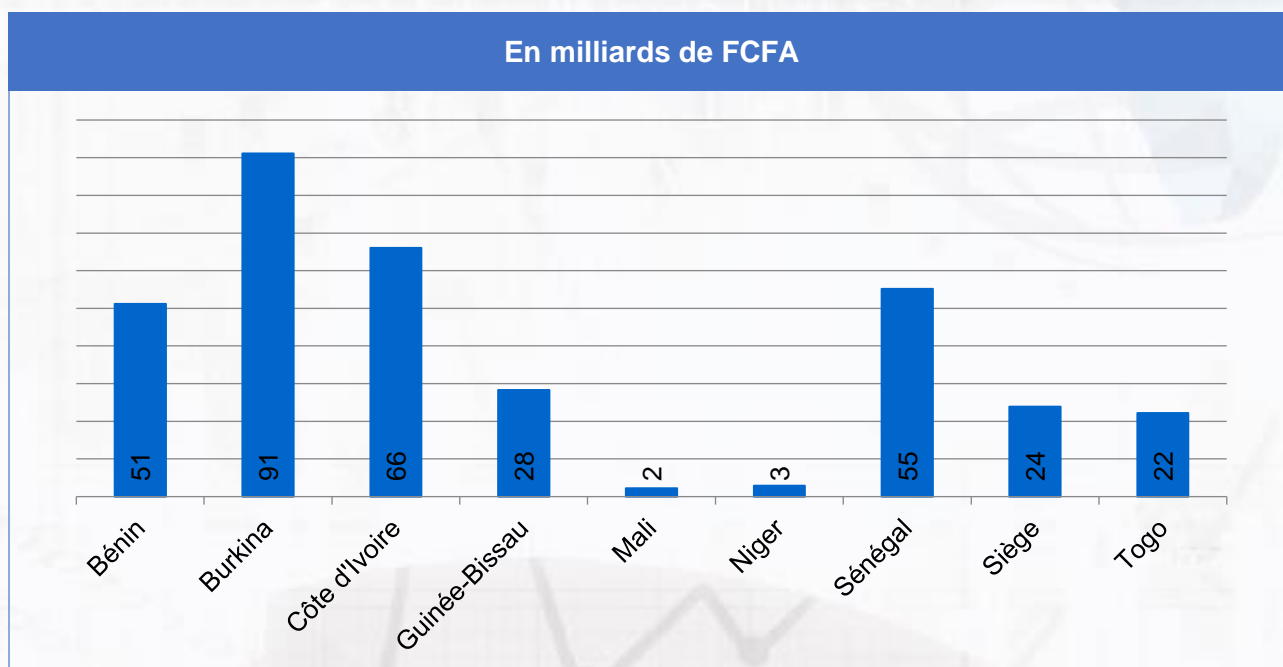
Source : UMOA-Titres

#### 2.4.4.2. Tombées du trimestre N°2 de l'année 2024

Code ISIN	Date de paiement	Principal	Intérêt
GW0000000517	06/04/2024		0,75
GW0000000418	14/04/2024		0,91
GW0000000426	14/04/2024	8,07	0,49
GW0000000657	17/04/2024	5,60	
GW0000000434	05/05/2024		1,02
GW0000000442	05/05/2024		0,37
GW0000000830	06/05/2024	4,58	
GW0000000673	22/05/2024	8,73	
GW0000000681	24/05/2024		0,25
GW0000000699	18/06/2024	12,15	
GW0000000707	20/06/2024		0,52
GW0000000715	28/06/2024	8,43	
GW0000000723	30/06/2024		0,35
GW0000000731	30/06/2024		0,48

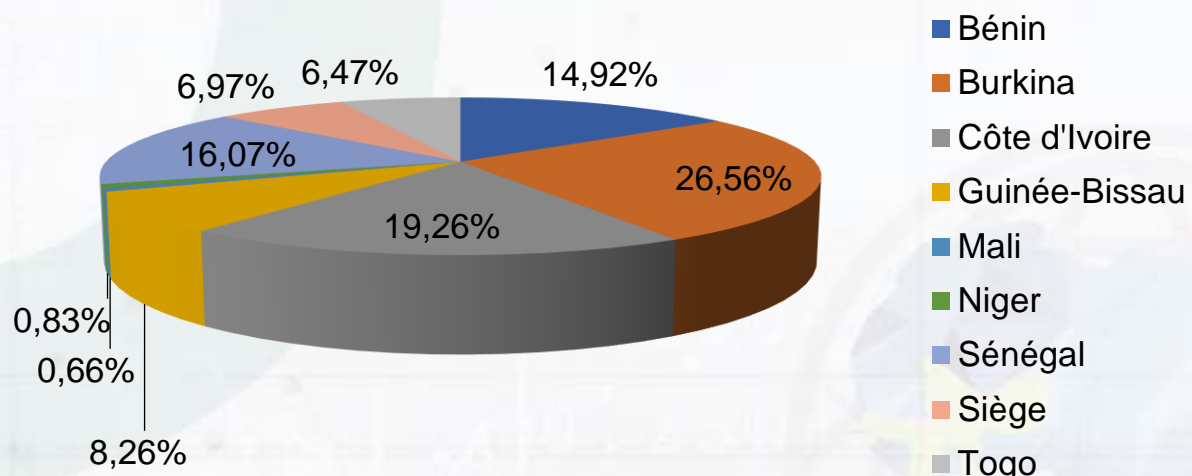
Source : UMOA-Titres

#### 2.4.5. Répartition par pays de résidence des détenteurs du portefeuille des titres publics de la Guinée-Bissau émis par adjudication



Source : UMOA-Titres

## En pourcentage



Source : UMOA-Titres

## 2.5. ÉTAT DU MALI

### 2.5.1. Fiche d'identité du Mali

#### Indicateurs conjoncturels

	Trimestrielle		Mensuelle	
	2023T3	2023T4	déc.-23	janv.-24
Production industrielle, glissement annuel (variation en %)	3,8	1,6	0,0	1,2
Prix à la consommation, glissement annuel (variation en %)	-0,2	-0,8	-0,5	0,5
Masse monétaire, glissement annuel (%)	6,3	-1,0	-1,1	-1,4

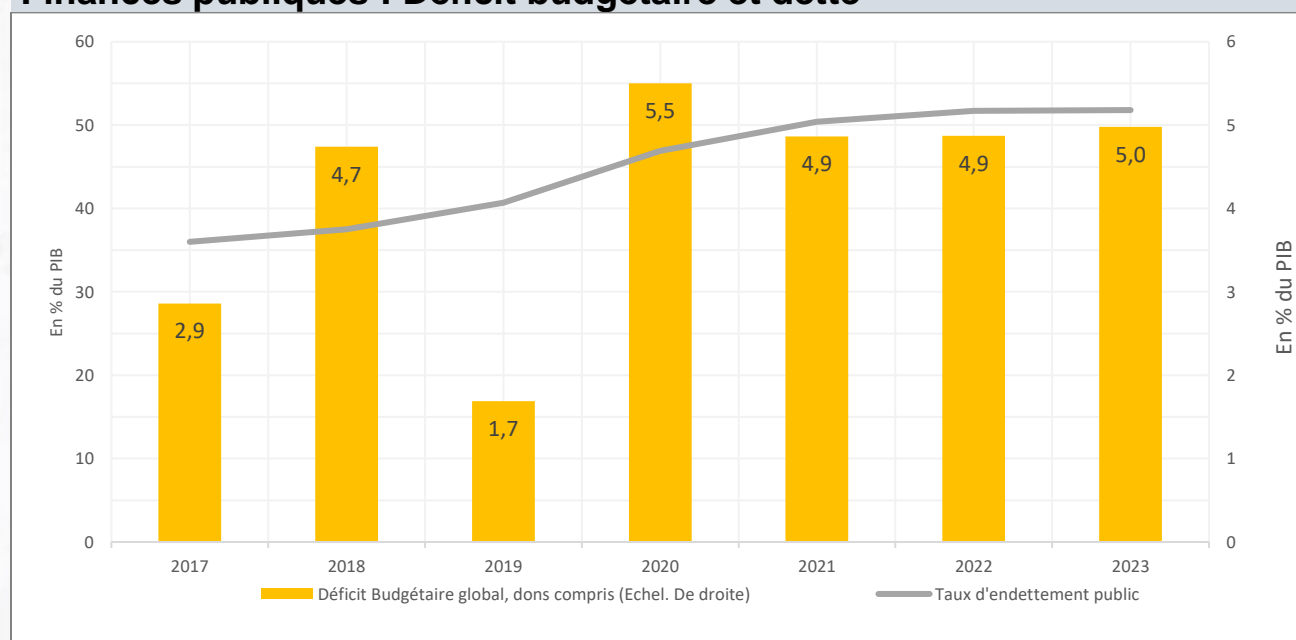
Sources : BCEAO, avril 2024

#### Situation des opérations financières de l'ÉTAT

En Milliards FCFA	2019	2020	2021	2022	2023*
Recettes et dons	2 173,0	2 072,3	2 347,6	2 360,8	2 756,9
Dépenses	2 343,9	2 625,2	2 868,4	2 931,6	3 388,4
Solde budgétaire total	-170,9	-552,9	-520,8	-570,7	-631,5
% du PIB	-1,7	-5,5	-4,9	-4,9	-5,0

Sources : Services nationaux - BCEAO, (\*) Estimations

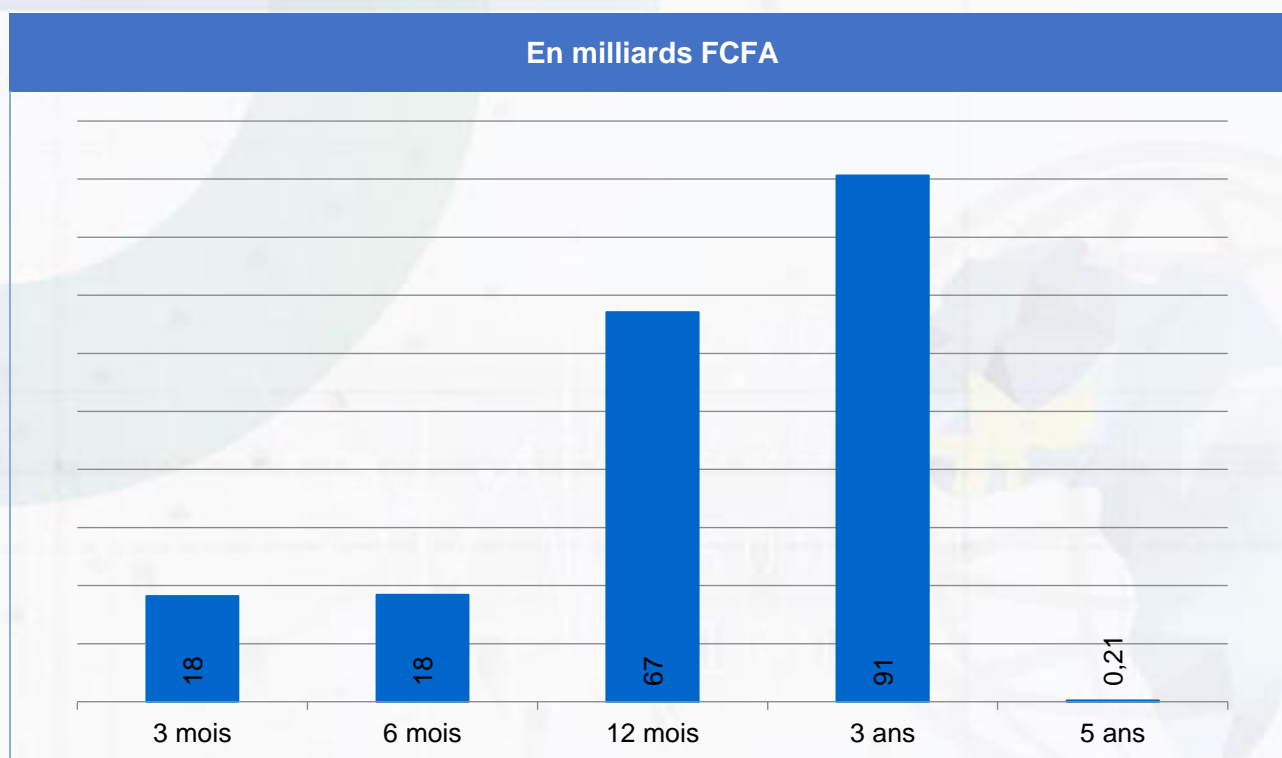
#### Finances publiques : Déficit budgétaire et dette



Source : FMI, Octobre 2023 et BCEAO

## 2.5.2. Marché primaire du Mali

### 2.5.2.1. Émissions réalisées par adjudication sur le trimestre N°1 de l'année 2024



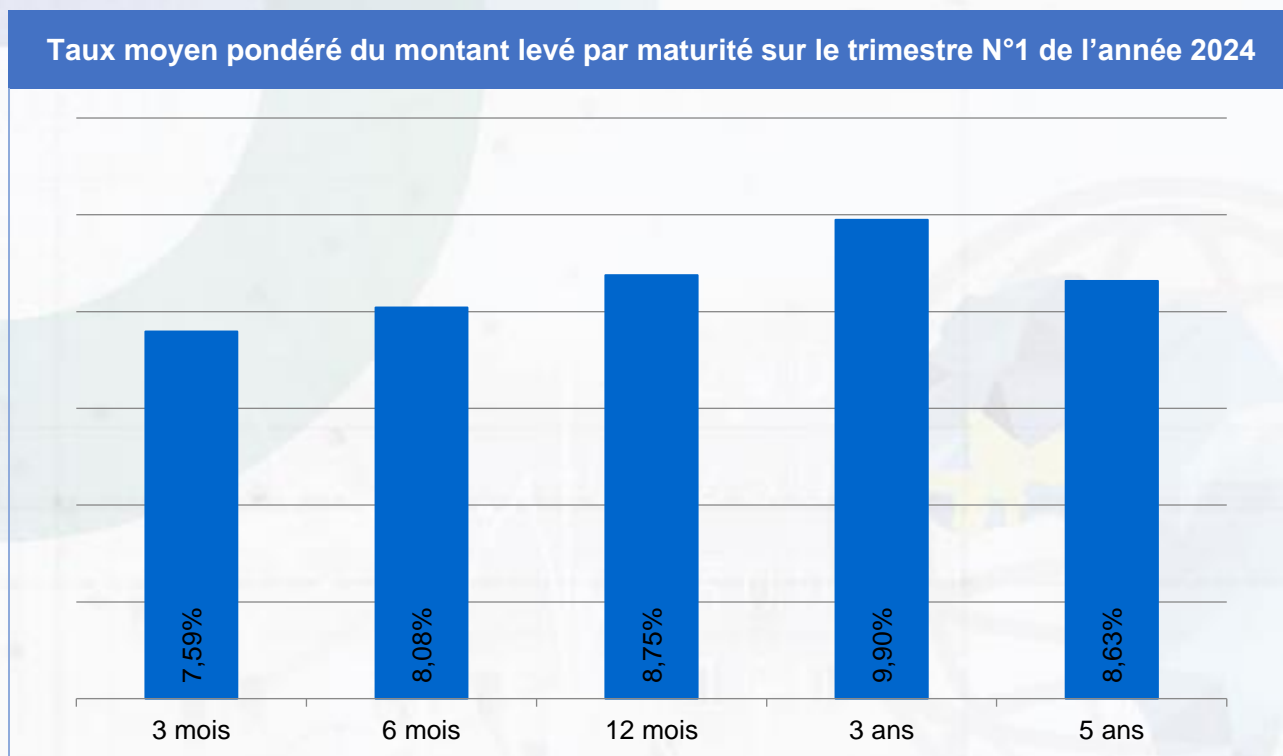
Source : UMOA-Titres

### 2.5.2.2. Liste des émissions en milliards FCFA

Date d'émission	Maturité	Montant Annoncé	Montant Soumis	Montant mobilisé	Taux/Rendement Marginal	Taux/Rendement Moyen Pondéré
24/01/2024	3 mois	8,33	10,06	8,51	8,00%	7,53%
20/03/2024	3 mois	8,33	15,70	9,67	8,00%	7,64%
10/01/2024	6 mois	12,50	18,01	16,51	8,42%	8,06%
11/01/2024	6 mois	10,24	1,00	1,00	8,29%	8,29%
06/03/2024	6 mois	8,33	1,81	0,90	8,49%	8,23%
07/02/2024	12 mois	8,33	12,59	10,59	8,60%	8,19%
21/02/2024	12 mois	12,50	11,63	11,35	9,15%	8,59%
06/03/2024	12 mois	8,33	18,33	18,30	9,10%	8,96%
07/03/2024	12 mois	17,50	17,50	17,50	9,10%	9,10%
20/03/2024	12 mois	8,33	9,50	9,38	8,50%	8,50%
06/03/2024	3 ans	8,33	7,84	6,84	10,22%	10,20%
20/03/2024	3 ans	8,33	0,59	0,16	9,33%	8,95%
20/03/2024	3 ans	14,21	14,21	14,21	9,87%	9,87%
10/01/2024	3 ans	12,50	7,83	7,78	10,02%	9,67%
11/01/2024	3 ans	10,24	9,21	9,21	9,89%	9,89%
24/01/2024	3 ans	8,33	16,09	16,09	10,18%	9,99%
07/02/2024	3 ans	8,33	12,85	11,35	10,18%	9,84%
21/02/2024	3 ans	12,50	16,15	16,15	10,18%	9,87%
21/02/2024	3 ans	8,82	8,82	8,82	9,97%	9,88%
24/01/2024	5 ans	8,33	0,29	0,21	8,90%	8,63%
07/02/2024	5 ans	8,33	0,03	0,00	0,00%	0,00%

Source : UMOA-Titres

### 2.5.2.3. Taux moyen pondéré du montant levé par maturité sur le trimestre N°1 de l'année 2024



Source : UMOA-Titres

### 2.5.3. Encours du Mali

#### 2.5.3.1. Encours des titres publics

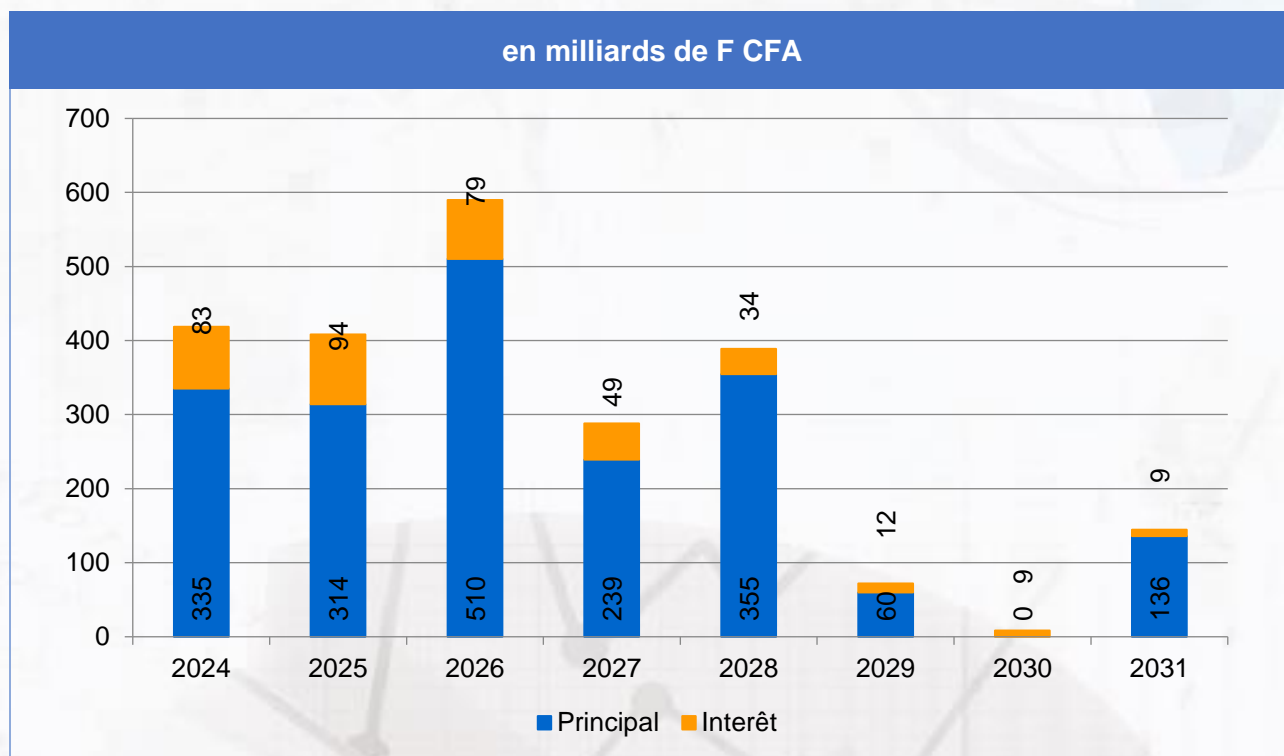
Code ISIN	Date d'émission	Maturité à l'émission	Date d'échéance	Encours
ML0000000850	27/12/2017	7 ans	28/12/2024	5,00
ML0000000884	28/02/2018	7 ans	01/03/2025	5,40
ML0000001155	29/05/2019	5 ans	31/05/2024	21,50
ML0000001189	14/08/2019	5 ans	16/08/2024	16,75
ML0000001221	11/09/2019	5 ans	12/09/2024	11,00
ML0000001247	23/10/2019	5 ans	24/10/2024	16,50
ML0000001320	15/04/2020	5 ans	16/04/2025	15,05
ML0000001387	13/05/2020	5 ans	14/05/2025	16,73
ML0000001411	10/06/2020	5 ans	11/06/2025	8,25
ML0000001429	10/06/2020	7 ans	11/06/2027	6,21
ML0000001460	22/07/2020	5 ans	23/07/2025	21,11
ML0000001536	11/11/2020	5 ans	12/11/2025	24,50
ML0000001585	27/01/2021	5 ans	28/01/2026	29,83
ML0000001601	24/02/2021	7 ans	25/02/2028	52,74
ML0000001619	24/02/2021	5 ans	25/02/2026	35,06
ML0000001643	31/03/2021	7 ans	01/04/2028	29,55
ML0000001650	31/03/2021	3 ans	01/04/2024	12,82
ML0000001684	19/05/2021	5 ans	20/05/2026	9,00
ML0000001692	19/05/2021	10 ans	20/05/2031	56,00
ML0000001718	02/06/2021	7 ans	03/06/2028	44,00
ML0000001775	30/06/2021	7 ans	01/07/2028	25,00
ML0000001783	14/07/2021	5 ans	15/07/2026	30,00
ML0000001791	04/08/2021	3 ans	05/08/2024	25,00
ML0000001809	04/08/2021	10 ans	05/08/2031	25,00

Code ISIN	Date d'émission	Maturité à l'émission	Date d'échéance	Encours
ML0000001817	25/08/2021	3 ans	26/08/2024	10,00
ML0000001825	25/08/2021	5 ans	26/08/2026	20,00
ML0000001833	08/09/2021	7 ans	09/09/2028	30,00
ML0000001841	29/09/2021	5 ans	30/09/2026	20,00
ML0000001858	29/09/2021	10 ans	30/09/2031	30,00
ML0000001866	13/10/2021	3 ans	14/10/2024	25,00
ML0000001882	27/10/2021	7 ans	28/10/2028	25,00
ML0000001890	10/11/2021	10 ans	11/11/2031	25,00
ML0000001908	24/11/2021	5 ans	25/11/2026	25,00
ML0000001957	09/08/2022	3 ans	10/08/2025	98,40
ML0000001965	09/08/2022	5 ans	10/08/2027	106,73
ML0000001973	07/09/2022	3 ans	08/09/2025	25,12
ML0000001999	21/09/2022	3 ans	22/09/2025	8,51
ML0000002005	21/09/2022	5 ans	22/09/2027	9,50
ML0000002013	05/10/2022	7 ans	06/10/2029	17,90
ML0000002039	05/10/2022	3 ans	06/10/2025	13,10
ML0000002047	19/10/2022	7 ans	20/10/2029	23,01
ML0000002054	19/10/2022	5 ans	20/10/2027	17,99
ML0000002062	02/11/2022	7 ans	03/11/2029	12,35
ML0000002070	02/11/2022	3 ans	03/11/2025	9,40
ML0000002088	16/11/2022	7 ans	17/11/2029	6,46
ML0000002104	16/11/2022	5 ans	17/11/2027	8,10
ML0000002146	14/12/2022	3 ans	15/12/2025	4,00
ML0000002161	11/01/2023	3 ans	12/01/2026	29,41
ML0000002179	25/01/2023	3 ans	26/01/2026	21,65
ML0000002187	25/01/2023	5 ans	26/01/2028	33,29
ML0000002203	22/02/2023	3 ans	23/02/2026	16,49
ML0000002211	22/02/2023	5 ans	23/02/2028	9,67
ML0000002237	08/03/2023	3 ans	09/03/2026	1,50
ML0000002245	08/03/2023	5 ans	09/03/2028	1,79
ML0000002294	05/04/2023	1 an	03/04/2024	5,22
ML0000002302	05/04/2023	3 ans	06/04/2026	2,38
ML0000002310	05/04/2023	5 ans	06/04/2028	5,04
ML0000002344	17/05/2023	1 an	16/05/2024	17,13
ML0000002351	31/05/2023	1 an	29/05/2024	9,39
ML0000002377	31/05/2023	3 ans	01/06/2026	6,82
ML0000002385	31/05/2023	5 ans	01/06/2028	1,52
ML0000002401	14/06/2023	1 an	12/06/2024	13,52
ML0000002419	26/06/2023	1 an	24/06/2024	3,50
ML0000002427	26/06/2023	3 ans	27/06/2026	56,14
ML0000002435	26/06/2023	5 ans	27/06/2028	1,17
ML0000002450	27/06/2023	3 ans	30/06/2026	94,13
ML0000002468	27/06/2023	5 ans	30/06/2028	27,97
ML0000002484	09/08/2023	1 an	07/08/2024	16,19
ML0000002492	09/08/2023	3 ans	10/08/2026	2,45
ML0000002500	23/08/2023	1 an	21/08/2024	27,08
ML0000002518	23/08/2023	3 ans	24/08/2026	11,69
ML0000002526	23/08/2023	5 ans	24/08/2028	23,57
ML0000002534	20/09/2023	1 an	18/09/2024	20,08
ML0000002559	20/09/2023	3 ans	21/09/2026	12,87
ML0000002567	20/09/2023	5 ans	21/09/2028	0,20
ML0000002583	25/09/2023	3 ans	29/09/2026	79,32
ML0000002591	25/09/2023	5 ans	29/09/2028	42,78
ML0000002625	18/10/2023	1 an	16/10/2024	11,37
ML0000002633	06/11/2023	1 an	04/11/2024	19,43
ML0000002641	06/11/2023	6 mois	06/05/2024	4,26
ML0000002658	23/11/2023	5 ans	24/11/2028	1,32
ML0000002666	06/12/2023	6 mois	05/06/2024	9,95

Code ISIN	Date d'émission	Maturité à l'émission	Date d'échéance	Encours
ML0000002708	06/12/2023	1 an	04/12/2024	0,38
ML0000002716	06/12/2023	3 ans	07/12/2026	6,65
ML0000002724	10/01/2024	6 mois	10/07/2024	17,51
ML0000002732	10/01/2024	3 ans	11/01/2027	17,00
ML0000002740	24/01/2024	3 mois	24/04/2024	3,51
ML0000002757	24/01/2024	3 ans	25/01/2027	16,09
ML0000002765	24/01/2024	5 ans	25/01/2029	0,21
ML0000002773	07/02/2024	1 an	05/02/2025	10,59
ML0000002781	07/02/2024	3 ans	08/02/2027	11,35
ML0000002807	21/02/2024	1 an	19/02/2025	11,35
ML0000002815	21/02/2024	3 ans	22/02/2027	31,81
ML0000002823	06/03/2024	6 mois	04/09/2024	0,90
ML0000002831	06/03/2024	1 an	05/03/2025	35,80
ML0000002872	20/03/2024	3 mois	19/06/2024	9,67
ML0000002880	20/03/2024	1 an	19/03/2025	9,38
ML0000002898	20/03/2024	3 ans	21/03/2027	14,37

Source : UMOA-Titres

### 2.5.3.2. Service de la dette en titres publics par année



Source : UMOA-Titres

### 2.5.4. Analyse du trimestre N°2 de l'année 2024

#### 2.5.4.1. Émissions prévues par adjudication

Mois	Emetteur	Jour	Instruments	Maturité initiale (en années)	Montant (en Mds de FCFA)	Montant émission	Total
Avril	Mali	3	OAT	3	20	65	170
	Mali		BAT	1	25		
	Mali		OAT	5	20		
	Mali	17	OAT	3	20	45	



Mois	Emetteur	Jour	Instruments	Maturité initiale (en années)	Montant (en Mds de FCFA)	Montant émission	Total
	Mali	29	OAT	5	15	60	
	Mali		BAT	0,25	10		
	Mali		OAT	3	15		
	Mali		OAT	5	25		
	Mali		BAT	1	20		
Mai	Mali	15	OAT	5	15	40	75
	Mali		BAT	1	25		
	Mali	29	OAT	3	10	35	
	Mali		OAT	5	15		
	Mali		BAT	1	10		
Juin	Mali	12	OAT	3	20	50	90
	Mali		OAT	5	20		
	Mali		BAT	0,25	10		
	Mali	26	OAT	5	20	40	
	Mali		BAT	1	20		
<b>Total</b>					<b>335</b>	<b>335</b>	<b>335</b>

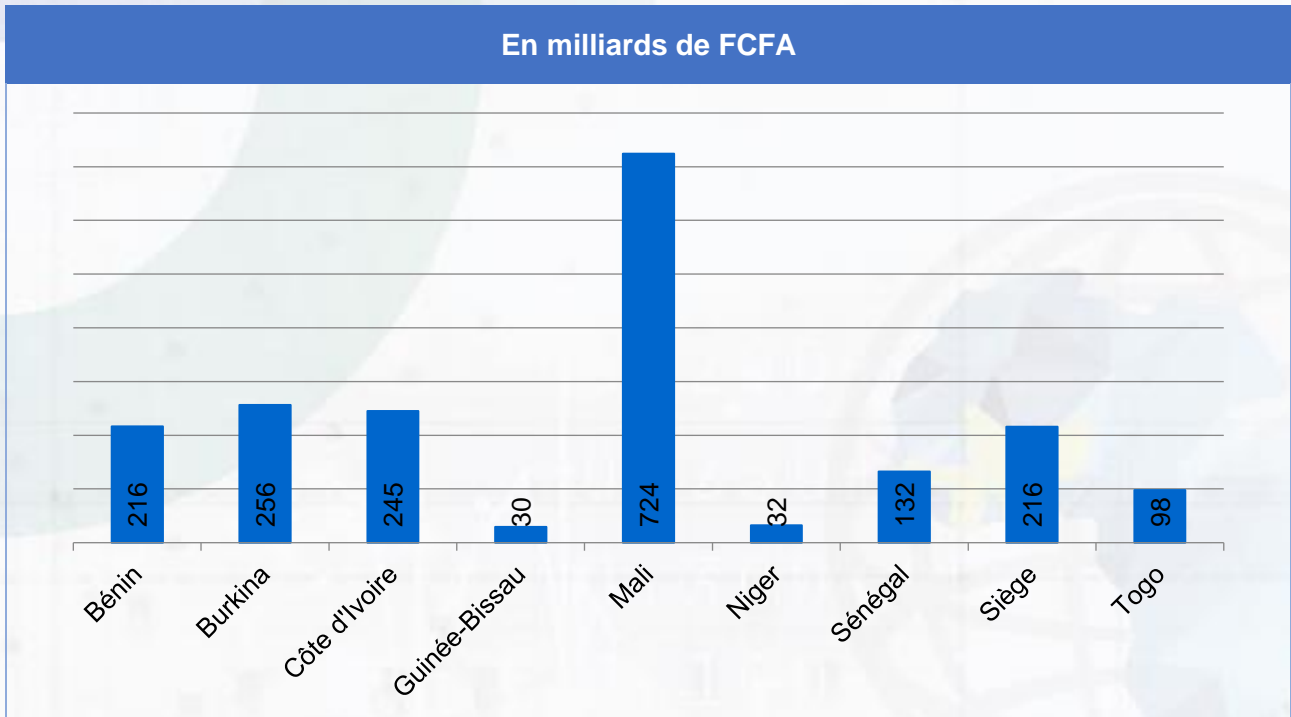
Source : UMOA-Titres

#### 2.5.4.2. Tombées du trimestre N°2 de l'année 2024

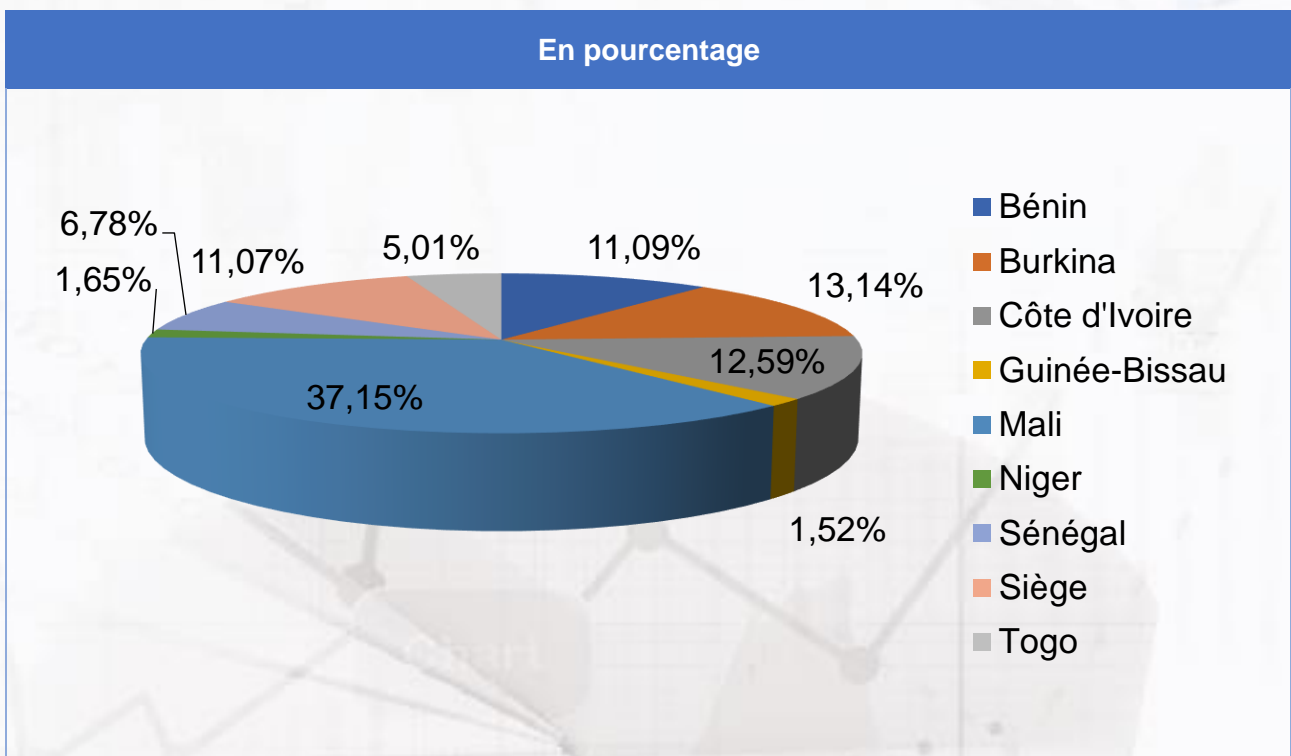
Code ISIN	Date de paiement	Principal	Intérêt
ML0000001643	01/04/2024		1,86
ML0000001650	01/04/2024	12,82	0,75
ML0000002294	04/04/2024	5,22	
ML0000002302	06/04/2024		0,14
ML0000002310	06/04/2024		0,31
ML0000001320	16/04/2024		0,94
ML0000002740	25/04/2024	3,51	
ML0000002641	07/05/2024	4,26	
ML0000001387	14/05/2024		1,05
ML0000002344	17/05/2024	17,13	
ML0000001684	20/05/2024		0,53
ML0000001692	20/05/2024		3,50
ML0000002351	30/05/2024	9,39	
ML0000001155	31/05/2024	21,50	1,38
ML0000002377	01/06/2024		0,41
ML0000002385	01/06/2024		0,10
ML0000001718	03/06/2024		2,71
ML0000002666	06/06/2024	9,95	
ML0000001411	11/06/2024		0,52
ML0000001429	11/06/2024		0,40
ML0000002401	13/06/2024	13,52	
ML0000002872	20/06/2024	9,67	
ML0000002419	25/06/2024	3,50	
ML0000002427	27/06/2024		3,37
ML0000002435	27/06/2024		0,07
ML0000002450	30/06/2024		5,55
ML0000002468	30/06/2024		1,73

Source : UMOA-Titres

### 2.5.5. Répartition par pays de résidence des détenteurs du portefeuille des titres publics du Mali émis par adjudication



Source : UMOA-Titres



Source : UMOA-Titres

## 2.6. ÉTAT DU NIGER

### 2.6.1. Fiche d'identité du Niger

#### Indicateurs conjoncturels

	Trimestrielle		Mensuelle	
	2023T3	2023T4	déc.-23	janv.-24
Production industrielle, glissement annuel (variation en %)	-0,2	-1,1	-2,6	-4,2
Prix à la consommation, glissement annuel (variation en %)	5,2	7,1	7,2	6,9
Masse monétaire, glissement annuel (%)	7,7	2,3	-0,9	8,0

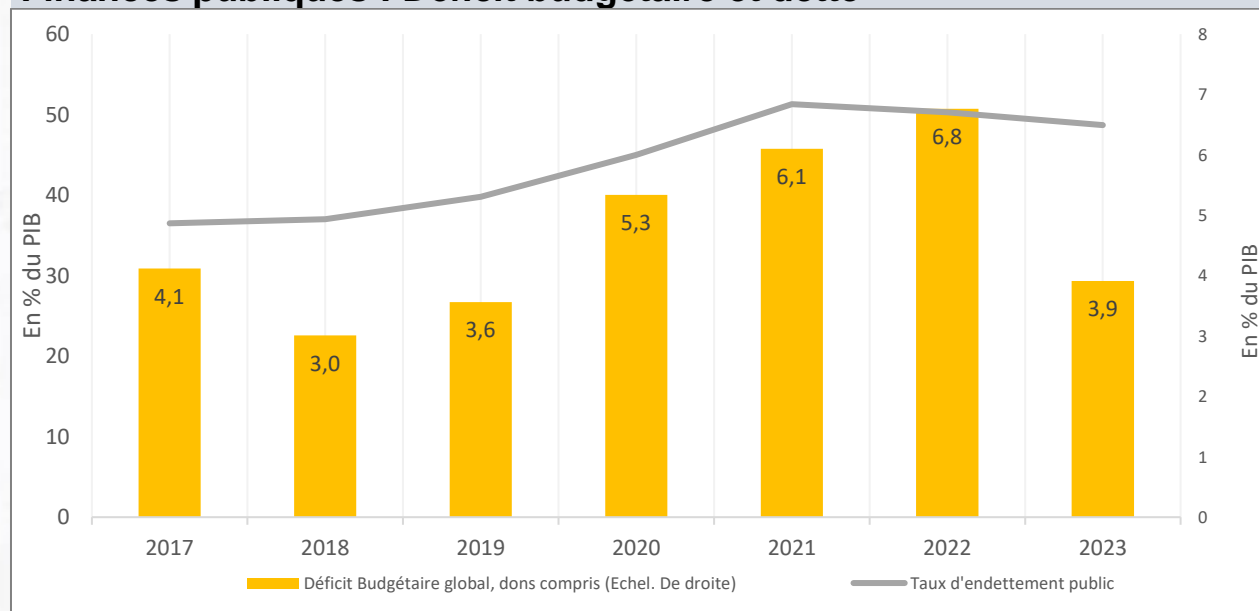
Sources : BCEAO, avril 2024

#### Situation des opérations financières de l'ÉTAT

En Milliards FCFA	2019	2020	2021	2022	2023*
Recettes et dons	1 362,4	1 388,4	1 502,1	1 424,1	1 281,9
Dépenses	1 631,8	1 810,5	2 006,6	2 075,7	1 686,3
Solde budgétaire total	-269,5	-422,2	-504,5	-651,6	-404,4
% du PIB	-3,6	-5,3	-6,1	-6,8	-3,9

Sources : Services nationaux - BCEAO, (\*) Estimations

#### Finances publiques : Déficit budgétaire et dette



Source : FMI, Octobre 2023 et BCEAO

## 2.6.2. Marché primaire du Niger

### 2.6.2.1. Émissions réalisées par adjudication sur le trimestre N°1 de l'année 2024

En milliards FCFA
NA

Source : UMOA-Titres

### 2.6.2.2. Liste des Émissions

NA

Source : UMOA-Titres

### 2.6.2.3. Taux moyen pondéré du montant levé par maturité sur le trimestre N°1 de l'année 2024

Taux moyen pondéré du montant levé par maturité sur le trimestre N°1 de l'année 2024
NA

Source : UMOA-Titres

## 2.6.3. Encours du Niger

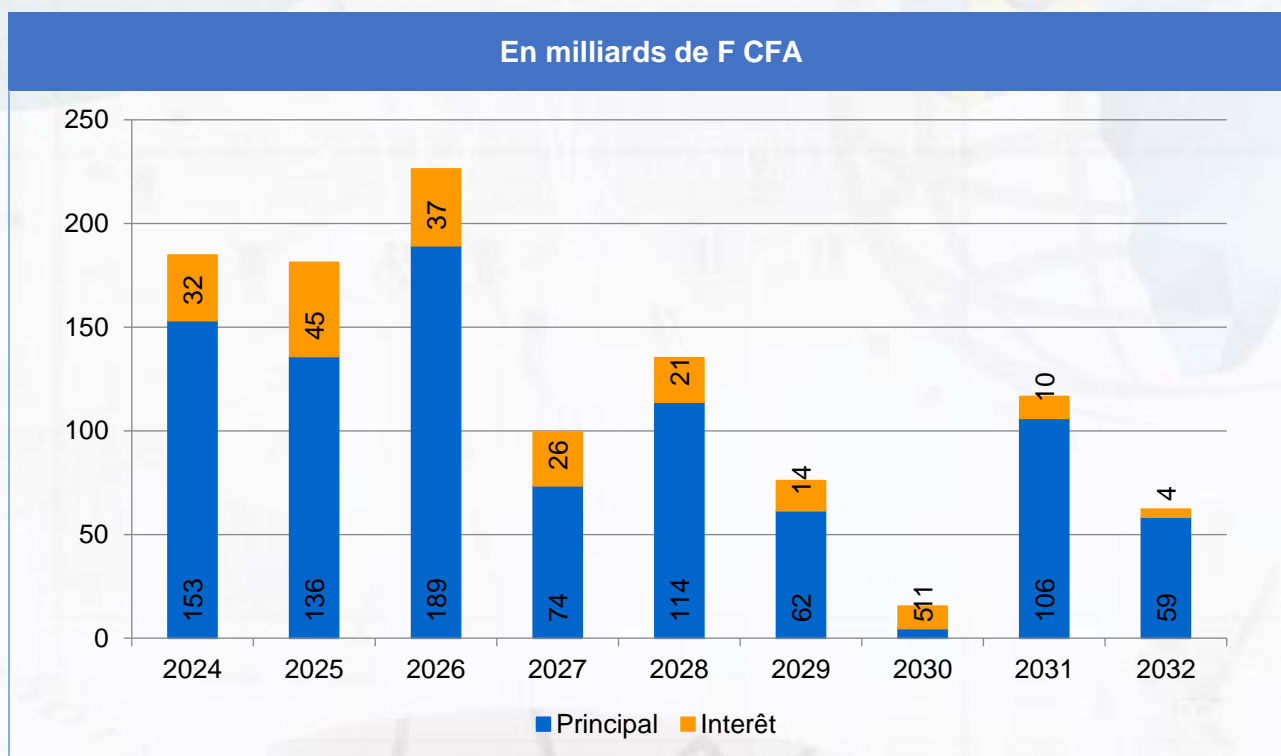
### 2.6.3.1. Encours des titres publics (en Milliards de F CFA)

Code ISIN	Date d'émission	Maturité à l'émission	Date d'échéance	Encours
NE0000000601	06/07/2018	7 ans	09/07/2025	12,17
NE0000000999	13/02/2020	7 ans	14/02/2027	16,50
NE0000001021	24/04/2020	5 ans	27/04/2025	21,78
NE0000001153	12/11/2020	5 ans	13/11/2025	37,91
NE0000001203	11/03/2021	5 ans	12/03/2026	24,42
NE0000001211	11/03/2021	7 ans	12/03/2028	31,28
NE0000001237	06/05/2021	3 ans	07/05/2024	7,54
NE0000001245	06/05/2021	5 ans	07/05/2026	25,45
NE0000001252	06/05/2021	10 ans	07/05/2031	44,01
NE0000001260	10/06/2021	7 ans	11/06/2028	32,72
NE0000001278	10/06/2021	3 ans	11/06/2024	11,00
NE0000001302	08/07/2021	5 ans	09/07/2026	16,00
NE0000001310	08/07/2021	7 ans	09/07/2028	15,32
NE0000001328	08/07/2021	10 ans	09/07/2031	34,68
NE0000001377	02/09/2021	10 ans	03/09/2031	27,50
NE0000001401	27/01/2022	3 ans	28/01/2025	33,00
NE0000001427	24/02/2022	5 ans	25/02/2027	38,50
NE0000001450	24/03/2022	7 ans	25/03/2029	33,00
NE0000001484	21/04/2022	10 ans	22/04/2032	38,50
NE0000001500	16/06/2022	3 ans	17/06/2025	27,22
NE0000001526	14/07/2022	7 ans	15/07/2029	28,50
NE0000001534	14/07/2022	3 ans	15/07/2025	10,00
NE0000001542	28/07/2022	5 ans	29/07/2027	18,50
NE0000001559	28/07/2022	10 ans	29/07/2032	20,00
NE0000001633	19/01/2023	5 ans	20/01/2028	33,00
NE0000001658	02/02/2023	3 ans	03/02/2026	37,61

Code ISIN	Date d'émission	Maturité à l'émission	Date d'échéance	Encours
NE0000001674	16/02/2023	7 ans	17/02/2030	4,73
NE0000001773	14/04/2023	1 an	14/04/2024	8,90
NE0000001781	14/04/2023	3 ans	17/04/2026	6,73
NE0000001807	27/04/2023	1 an	25/04/2024	34,02
NE0000001823	11/05/2023	1 an	09/05/2024	4,05
NE0000001864	08/06/2023	3 ans	09/06/2026	39,11
NE0000001872	12/06/2023	1 an	10/06/2024	37,62
NE0000001898	27/06/2023	1 an	27/06/2024	35,50
NE0000001906	27/06/2023	3 ans	30/06/2026	39,94
NE0000001922	27/06/2023	5 ans	30/06/2028	1,56
NE0000001948	20/07/2023	1 an	18/07/2024	8,46

Source : UMOA-Titres

### 2.6.3.2. Service de la dette des titres publics par année



Source : UMOA-Titres

### 2.6.4. Analyse du trimestre N°2 de l'année 2024

#### 2.6.4.1. Émissions prévues par adjudication

ND

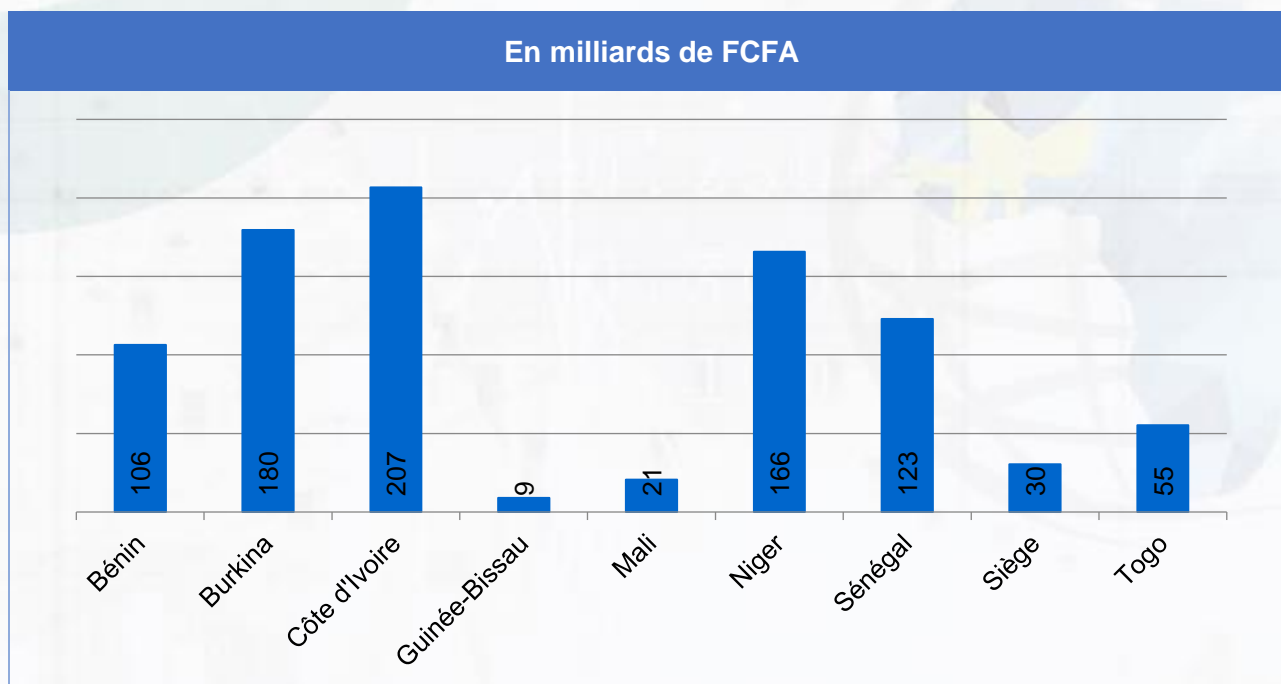
#### 2.6.4.2. Tombées du trimestre N°2 de l'année 2024

Code ISIN	Date de paiement	Principal	Intérêt
NE0000001773	15/04/2024	8,90	
NE0000001781	17/04/2024		0,40
NE0000001484	22/04/2024		2,41
NE0000001807	26/04/2024	34,02	
NE0000001021	27/04/2024		1,36
NE0000001237	07/05/2024	7,54	0,42
NE0000001245	07/05/2024		1,50
NE0000001252	07/05/2024		2,75
NE0000001823	10/05/2024	4,05	
NE0000001864	09/06/2024		2,35

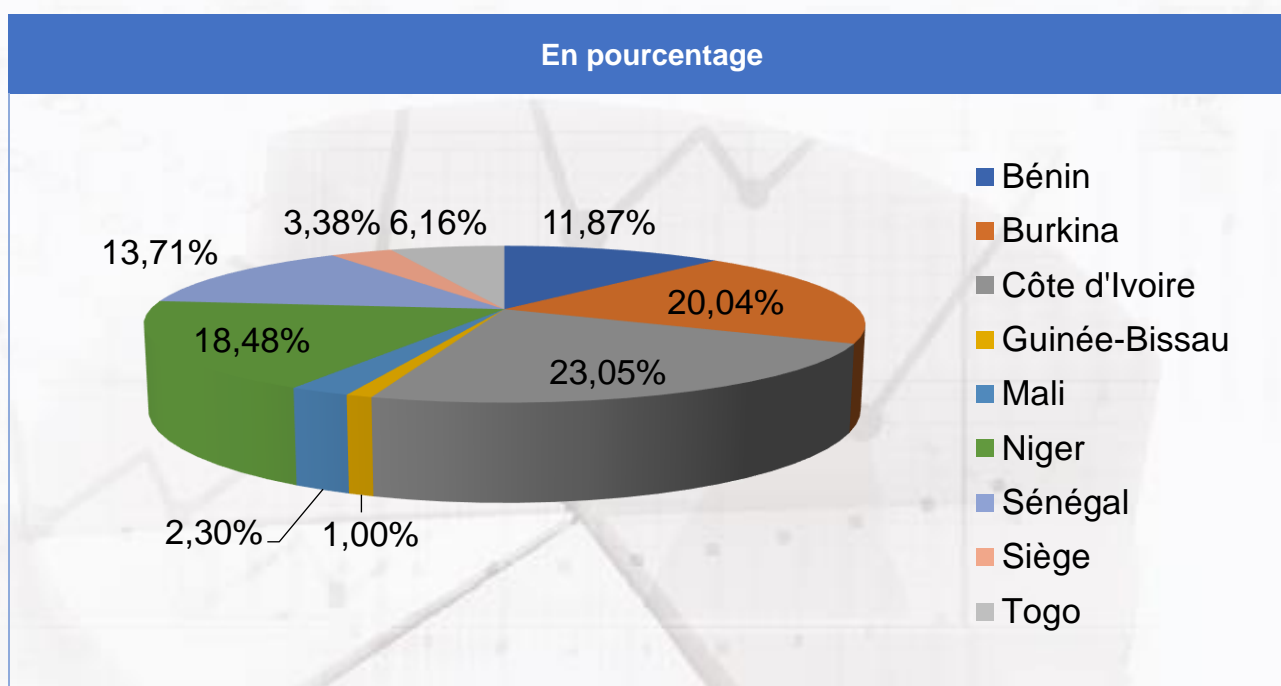
Code ISIN	Date de paiement	Principal	Intérêt
NE0000001260	11/06/2024		2,01
NE0000001278	11/06/2024	11,00	0,62
NE0000001872	11/06/2024	37,62	
NE0000001500	17/06/2024		1,52
NE0000001898	28/06/2024	35,50	
NE0000001906	30/06/2024		2,40
NE0000001922	30/06/2024		0,10

Source : UMOA-Titres

## 2.6.5. Répartition par pays de résidence des détenteurs du portefeuille des titres publics du Niger émis par adjudication



Source : UMOA-Titres



Source : UMOA-Titres

## 2.7. ÉTAT DU SENEGAL

### 2.7.1. Fiche d'identité du Sénégal

#### Indicateurs conjoncturels

	Trimestrielle		Mensuelle	
	2023T3	2023T4	déc.-23	janv.-24
Production industrielle, glissement annuel (variation en %)	2,1	3,2	4,9	2,4
Prix à la consommation, glissement annuel (variation en %)	4,9	1,4	0,8	2,1
Masse monétaire, glissement annuel (%)	9,1	10,1	9,6	5,5

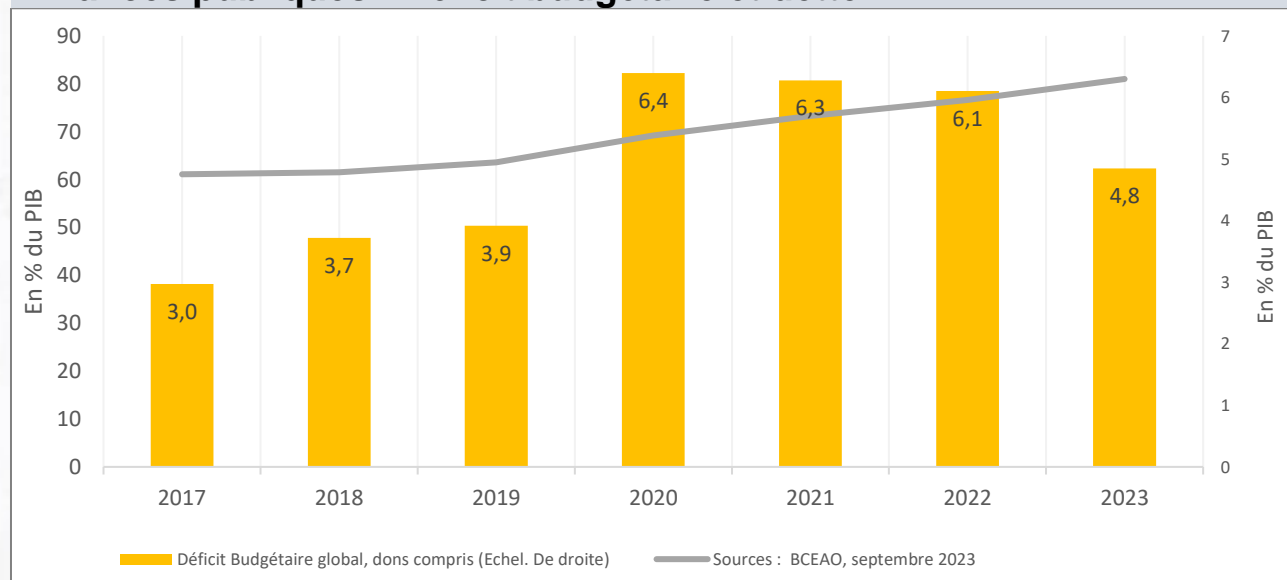
Sources : BCEAO, avril 2024

#### Situation des opérations financières de l'ÉTAT

En Milliards FCFA	2019	2020	2021	2022	2023*
Recettes et dons	2 789,1	2 842,7	2 979,4	3 536,4	4 019,4
Dépenses	3 326,3	3 745,8	3 938,7	4 590,4	4 939,1
Solde budgétaire total	-537,2	-903,1	-959,4	-1 054,1	-919,7
% du PIB	-3,9	-6,4	-6,3	-6,1	-4,8

Sources : Services nationaux - BCEAO, (\*) Estimations

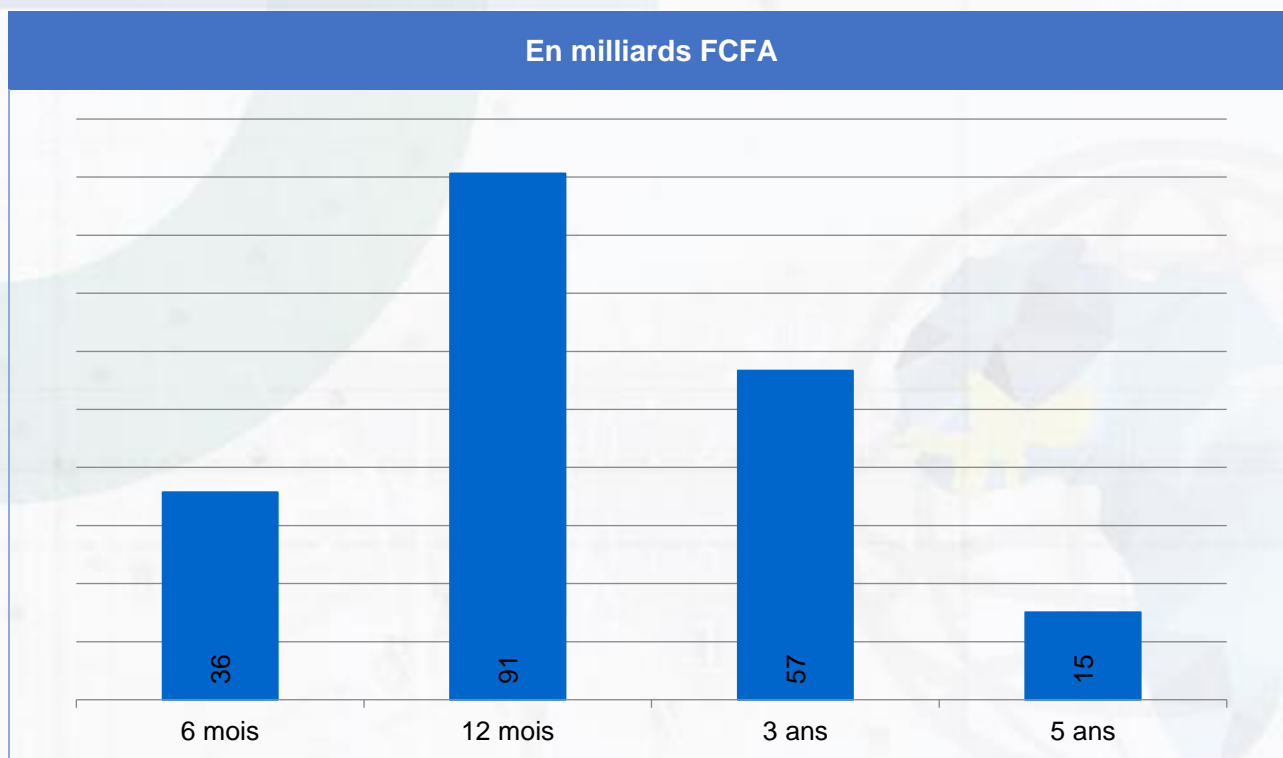
#### Finances publiques : Déficit budgétaire et dette



Source : FMI, Octobre 2023 et BCEAO

## 2.7.2. Marché primaire du Sénégal

### 2.7.2.1. Émissions réalisées par adjudication sur le trimestre N°1 de l'année 2024



Source : UMOA-Titres

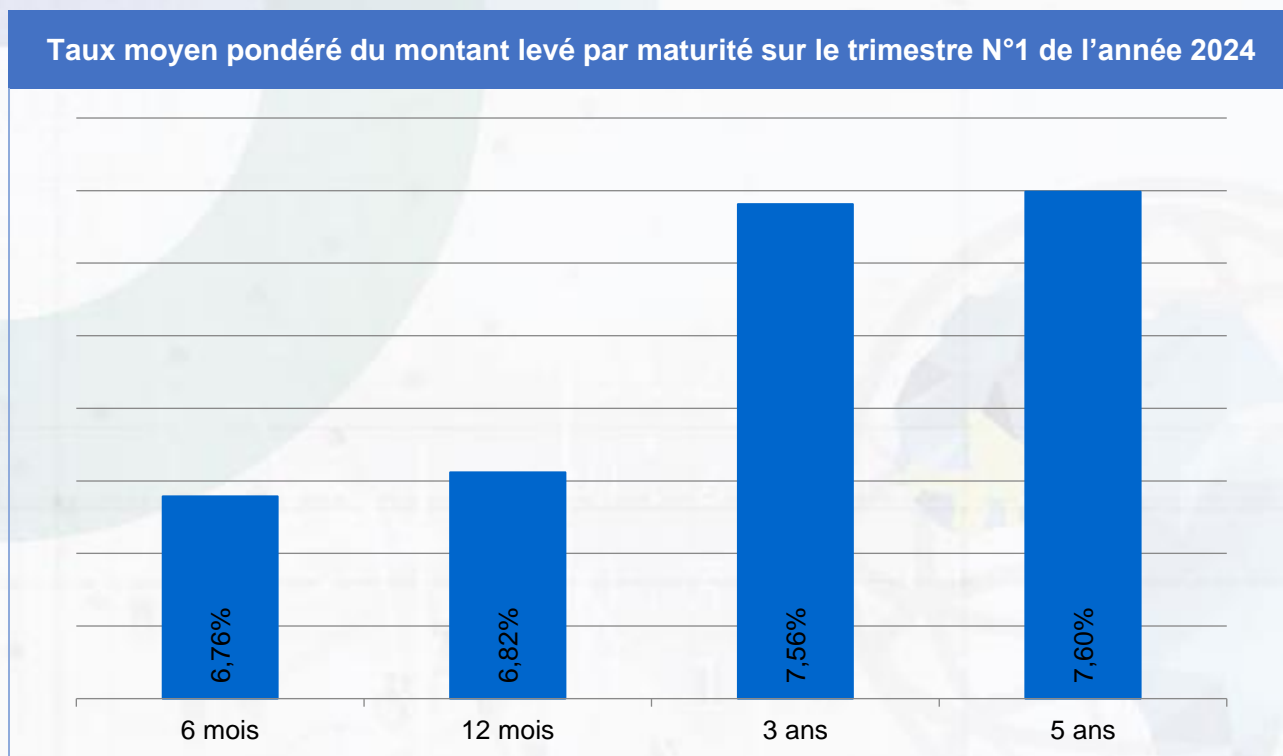
### 2.7.2.2. Liste des émissions en milliards FCFA

Date d'émission	Maturité	Montant Annoncé	Montant Soumis	Montant mobilisé	Taux/Rendement Marginal	Taux/Rendement Moyen Pondéré
11/01/2024	6 mois	12,50	4,70	0,00	0,00%	0,00%
12/01/2024	6 mois	15,42	15,93	15,63	6,75%	6,75%
23/02/2024	6 mois	10,00	20,08	20,08	7,25%	6,76%
11/01/2024	12 mois	12,50	30,22	25,00	6,97%	6,79%
25/01/2024	12 mois	26,67	40,20	40,20	6,94%	6,80%
23/02/2024	12 mois	10,00	6,52	5,37	7,00%	6,80%
08/03/2024	12 mois	13,33	23,06	20,06	7,16%	6,91%
08/03/2024	3 ans	13,33	8,06	8,06	7,78%	7,73%
25/01/2024	3 ans	26,67	43,75	43,75	7,71%	7,52%
23/02/2024	3 ans	10,00	5,34	4,86	7,79%	7,64%
08/03/2024	5 ans	13,33	13,72	12,72	7,70%	7,61%
25/01/2024	5 ans	26,67	2,32	2,32	7,78%	7,54%

Source : UMOA-Titres



### 2.7.2.3. Taux moyen pondéré du montant levé par maturité sur le trimestre N°1 de l'année 2024



Source : UMOA-Titres

### 2.7.3. Encours du Sénégal

#### 2.7.3.1. Encours des titres publics (en Milliards de F CFA)

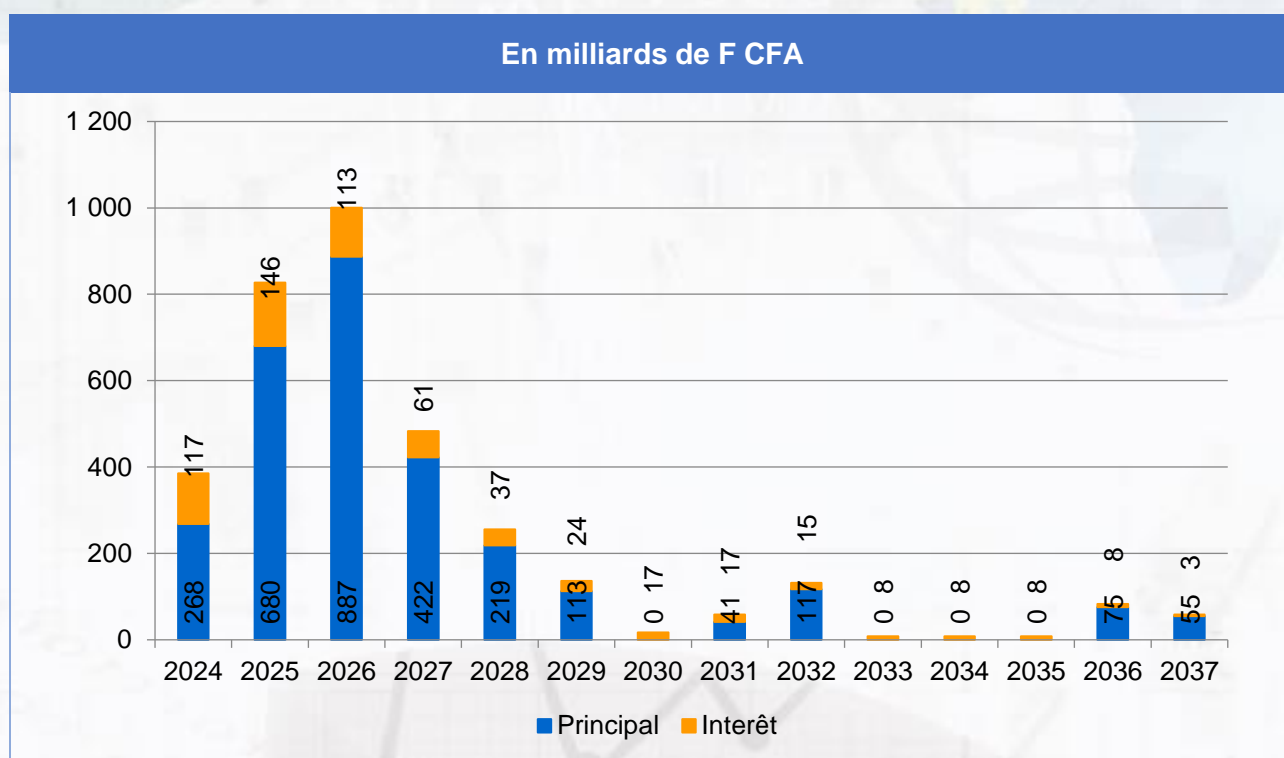
Code ISIN	Date d'émission	Maturité à l'émission	Date d'échéance	Encours
SN0000001132	06/06/2019	5 ans	07/06/2024	39,89
SN0000001140	06/06/2019	7 ans	07/06/2026	34,40
SN0000001173	13/09/2019	7 ans	16/09/2026	55,26
SN0000001215	06/12/2019	5 ans	09/12/2024	21,26
SN0000001223	06/12/2019	7 ans	09/12/2026	49,80
SN0000001256	07/02/2020	5 ans	10/02/2025	30,68
SN0000001264	06/03/2020	5 ans	09/03/2025	36,75
SN0000001272	06/03/2020	7 ans	09/03/2027	18,25
SN0000001298	10/04/2020	5 ans	14/04/2025	23,04
SN0000001306	10/04/2020	7 ans	14/04/2027	5,27
SN0000001348	29/05/2020	5 ans	02/06/2025	54,02
SN0000001363	12/06/2020	5 ans	15/06/2025	30,02
SN0000001397	24/07/2020	5 ans	27/07/2025	82,43
SN0000001439	16/10/2020	5 ans	19/10/2025	42,78
SN0000001447	16/10/2020	7 ans	19/10/2027	73,76
SN0000001488	06/11/2020	5 ans	09/11/2025	30,86
SN0000001520	15/01/2021	5 ans	18/01/2026	43,05
SN0000001546	05/02/2021	5 ans	08/02/2026	18,80
SN0000001553	05/02/2021	7 ans	08/02/2028	35,41
SN0000001579	26/02/2021	7 ans	01/03/2028	48,54
SN0000001587	26/02/2021	5 ans	01/03/2026	18,66
SN0000001603	23/04/2021	5 ans	26/04/2026	13,85
SN0000001611	23/04/2021	10 ans	26/04/2031	41,15
SN0000001652	03/09/2021	5 ans	06/09/2026	11,50

Code ISIN	Date d'émission	Maturité à l'émission	Date d'échéance	Encours
SN0000001660	03/09/2021	7 ans	06/09/2028	43,50
SN0000001686	05/11/2021	3 ans	08/11/2024	55,00
SN0000001710	10/12/2021	15 ans	13/12/2036	75,37
SN0000001728	14/01/2022	5 ans	17/01/2027	38,00
SN0000001736	28/01/2022	10 ans	31/01/2032	55,00
SN0000001751	25/02/2022	15 ans	28/02/2037	55,00
SN0000001777	11/03/2022	7 ans	14/03/2029	55,00
SN0000001785	08/04/2022	10 ans	11/04/2032	57,00
SN0000001793	22/04/2022	5 ans	25/04/2027	60,50
SN0000001843	20/05/2022	5 ans	23/05/2027	35,00
SN0000001868	17/06/2022	5 ans	20/06/2027	20,69
SN0000001876	17/06/2022	3 ans	20/06/2025	30,67
SN0000001884	01/07/2022	5 ans	04/07/2027	29,87
SN0000001892	01/07/2022	3 ans	04/07/2025	87,73
SN0000001900	15/07/2022	3 ans	18/07/2025	12,66
SN0000001918	15/07/2022	7 ans	18/07/2029	7,47
SN0000001926	15/07/2022	5 ans	18/07/2027	18,21
SN0000001942	09/09/2022	7 ans	12/09/2029	7,24
SN0000001967	23/09/2022	3 ans	26/09/2025	30,00
SN0000001975	30/09/2022	5 ans	03/10/2027	20,00
SN0000001983	30/09/2022	3 ans	03/10/2025	15,02
SN0000001991	07/10/2022	7 ans	10/10/2029	14,31
SN0000002015	21/10/2022	3 ans	24/10/2025	33,04
SN0000002023	21/10/2022	10 ans	24/10/2032	5,46
SN0000002031	28/10/2022	7 ans	31/10/2029	11,89
SN0000002049	28/10/2022	5 ans	31/10/2027	28,74
SN0000002064	04/11/2022	3 ans	07/11/2025	11,50
SN0000002072	18/11/2022	3 ans	21/11/2025	5,51
SN0000002080	18/11/2022	7 ans	21/11/2029	1,65
SN0000002114	09/12/2022	3 ans	12/12/2025	24,80
SN0000002122	09/12/2022	5 ans	12/12/2027	8,20
SN0000002130	21/12/2022	3 ans	22/12/2025	8,19
SN0000002148	21/12/2022	5 ans	22/12/2027	8,91
SN0000002171	06/01/2023	3 ans	09/01/2026	8,00
SN0000002247	20/01/2023	3 ans	23/01/2026	18,35
SN0000002270	03/02/2023	3 ans	06/02/2026	25,70
SN0000002296	17/02/2023	3 ans	20/02/2026	34,76
SN0000002353	13/04/2023	1 an	11/04/2024	16,00
SN0000002445	28/04/2023	3 ans	02/05/2026	49,10
SN0000002460	12/05/2023	1 an	12/05/2024	4,01
SN0000002478	12/05/2023	3 ans	15/05/2026	3,08
SN0000002486	26/05/2023	1 an	27/05/2024	14,96
SN0000002494	26/05/2023	3 ans	30/05/2026	5,23
SN0000002502	09/06/2023	1 an	09/06/2024	38,14
SN0000002510	09/06/2023	3 ans	12/06/2026	11,27
SN0000002528	09/06/2023	5 ans	12/06/2028	5,59
SN0000002536	23/06/2023	1 an	23/06/2024	43,21
SN0000002544	23/06/2023	3 ans	26/06/2026	6,80
SN0000002551	23/06/2023	5 ans	26/06/2028	4,36
SN0000002577	27/06/2023	3 ans	30/06/2026	204,04
SN0000002585	27/06/2023	5 ans	30/06/2028	21,46
SN0000002601	21/07/2023	3 ans	24/07/2026	25,85
SN0000002619	21/07/2023	5 ans	24/07/2028	7,11
SN0000002627	24/08/2023	3 ans	25/08/2026	31,74
SN0000002635	24/08/2023	5 ans	25/08/2028	17,83
SN0000002643	08/09/2023	3 ans	11/09/2026	23,58
SN0000002650	08/09/2023	5 ans	11/09/2028	3,33
SN0000002676	25/09/2023	3 ans	29/09/2026	193,88

Code ISIN	Date d'émission	Maturité à l'émission	Date d'échéance	Encours
SN0000002684	25/09/2023	5 ans	29/09/2028	31,62
SN0000002775	11/01/2024	6 mois	11/07/2024	15,63
SN0000002783	11/01/2024	1 an	09/01/2025	25,00
SN0000002791	25/01/2024	1 an	23/01/2025	40,20
SN0000002809	25/01/2024	3 ans	26/01/2027	43,75
SN0000002841	25/01/2024	5 ans	26/01/2029	2,32
SN0000002858	23/02/2024	6 mois	25/08/2024	20,08
SN0000002866	23/02/2024	1 an	23/02/2025	5,37
SN0000002874	23/02/2024	3 ans	26/02/2027	4,86
SN0000002890	08/03/2024	1 an	09/03/2025	20,06
SN0000002908	08/03/2024	3 ans	11/03/2027	8,06
SN0000002940	08/03/2024	5 ans	11/03/2029	12,72

Source : UMOA-Titres

### 2.7.3.2. Service de la dette des titres publics par année



Source : UMOA-Titres

### 2.7.4. Analyse du trimestre N°2 de l'année 2024

#### 2.7.4.1. Émissions prévues par adjudication

Mois	Emetteur	Jour	Instruments	Maturité initiale (en années)	Montant (en Mds de FCFA)	Montant émission	Total
Avril	Sénégal	5	BAT	1	15	25	55
	Sénégal		OAT	3	10		
	Sénégal	19	BAT	0,50	15	30	
	Sénégal		OAT	3	7,5		
	Sénégal		OAT	5	7,5		
Mai	Sénégal	3	BAT	1	15	30	60
	Sénégal		OAT	3	15		
	Sénégal	17	BAT	0,25	10	30	
	Sénégal		BAT	1	10		
	Sénégal		OAT	5	10		

Mois	Emetteur	Jour	Instruments	Maturité initiale (en années)	Montant (en Mds de FCFA)	Montant émission	Total
Juin	Sénégal	14	BAT	1	10	40	70
	Sénégal		OAT	3	10		
	Sénégal		OAT	5	10		
	Sénégal		OAT	7	10		
	Sénégal	28	BAT	0,50	15	30	
	Sénégal		OAT	3	7,5		
Sénégal	OAT		5	7,5			
<b>Total</b>					<b>185</b>	<b>185</b>	<b>185</b>

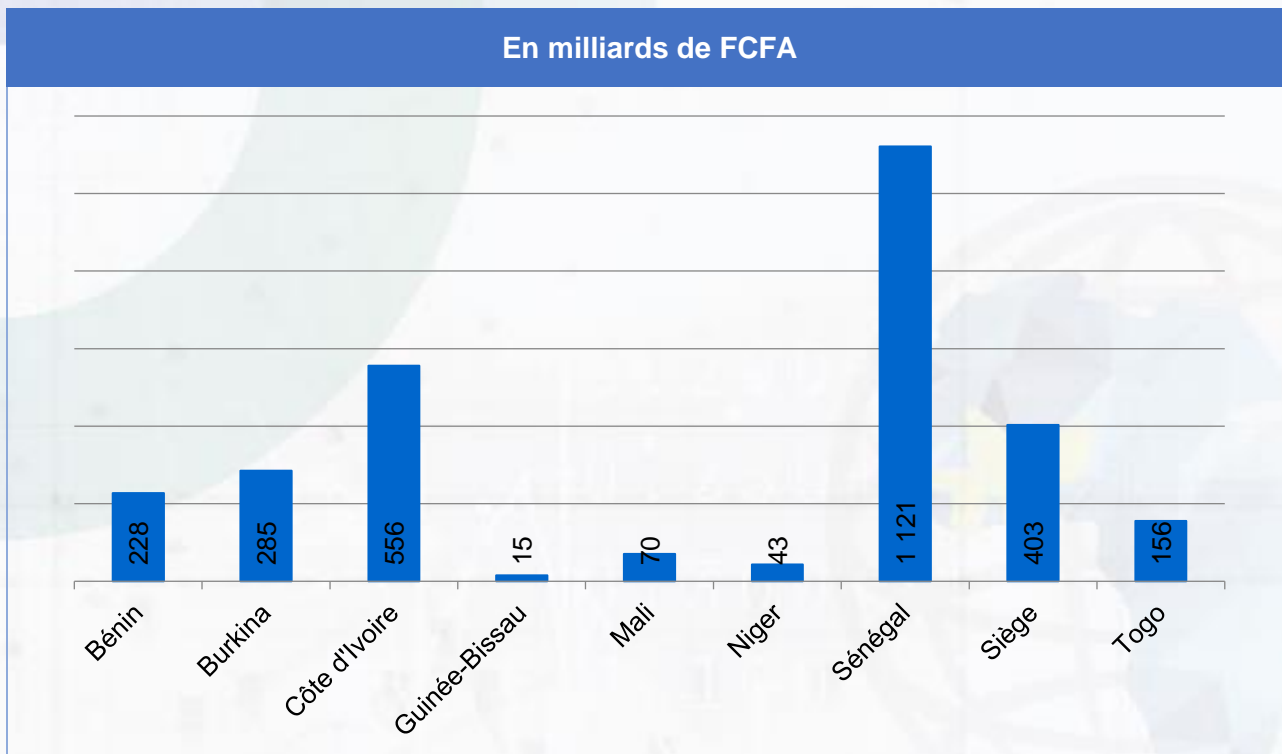
Source : UMOA-Titres

#### 2.7.4.2. Tombées du trimestre N°2 de l'année 2024

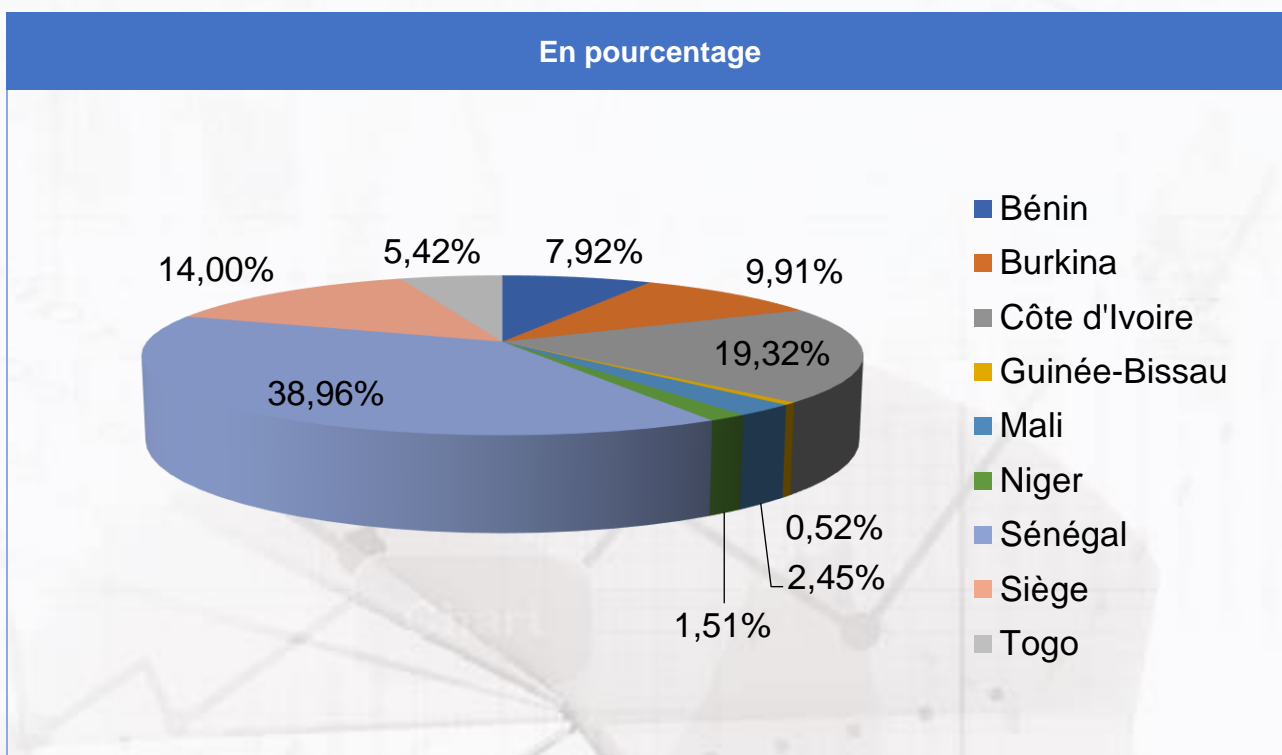
Code ISIN	Date de paiement	Principal	Intérêt
SN0000001785	11/04/2024		3,31
SN0000002353	12/04/2024	16,00	
SN0000001298	14/04/2024		1,38
SN0000001306	14/04/2024		0,32
SN0000001793	25/04/2024		3,33
SN0000001603	26/04/2024		0,78
SN0000001611	26/04/2024		2,47
SN0000002445	02/05/2024		2,95
SN0000002460	13/05/2024	4,01	
SN0000002478	15/05/2024		0,19
SN0000001843	23/05/2024		1,84
SN0000002486	28/05/2024	14,96	
SN0000002494	30/05/2024		0,31
SN0000001348	02/06/2024		3,24
SN0000001132	07/06/2024	39,89	2,39
SN0000001140	07/06/2024		2,12
SN0000002502	10/06/2024	38,14	
SN0000002510	12/06/2024		0,68
SN0000002528	12/06/2024		0,34
SN0000001363	15/06/2024		1,80
SN0000001868	20/06/2024		1,09
SN0000001876	20/06/2024		1,53
SN0000002536	24/06/2024	43,21	
SN0000002544	26/06/2024		0,41
SN0000002551	26/06/2024		0,27
SN0000002577	30/06/2024		12,24
SN0000002585	30/06/2024		1,32

Source : UMOA-Titres

### 2.7.5. Répartition par pays de résidence des détenteurs du portefeuille des titres publics du Sénégal émis par adjudication



Source : UMOA-Titres



Source : UMOA-Titres

## 2.8. ÉTAT DU TOGO

### 2.8.1. Fiche d'identité du Togo

#### Indicateurs conjoncturels

	Trimestrielle		Mensuelle	
	2023T3	2023T4	déc.-23	janv.-24
Production industrielle, glissement annuel (variation en %)	5,7	-2,5	-2,3	0,7
Prix à la consommation, glissement annuel (variation en %)	4,6	4,1	3,5	1,9
Masse monétaire, glissement annuel (%)	8,5	7,8	6,7	7,9

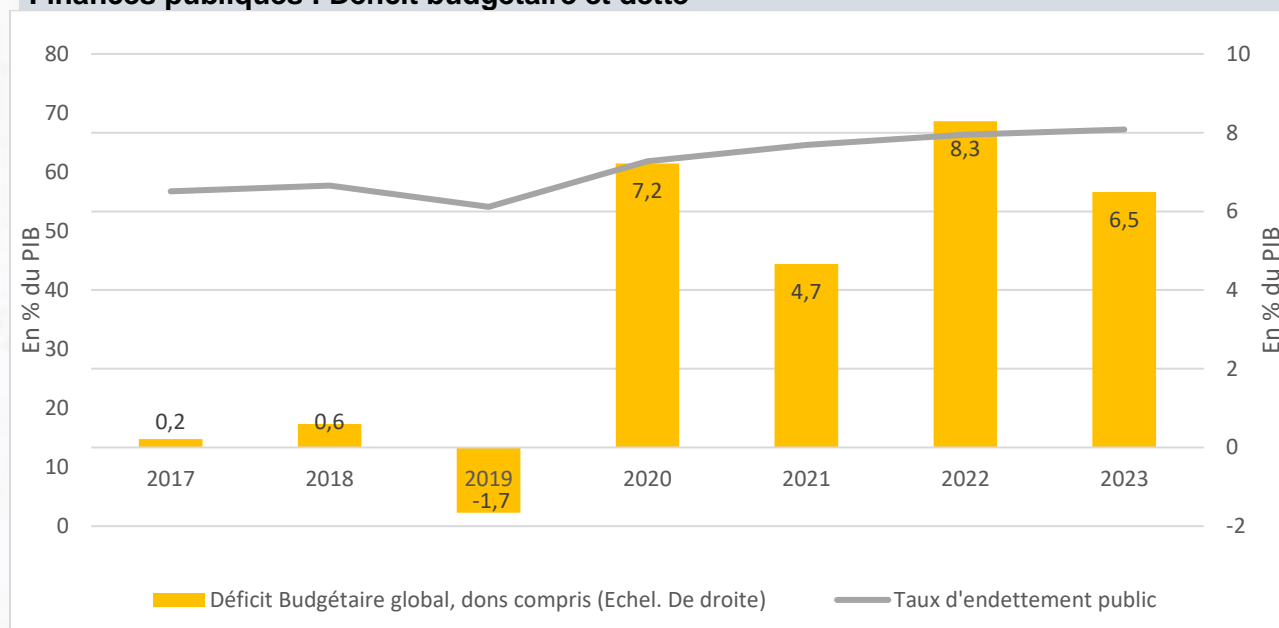
Sources : BCEAO, avril 2024

#### Situation des opérations financières de l'ÉTAT

En Milliards FCFA	2019	2020	2021	2022	2023*
Recettes et dons	821,7	823,8	923,9	1 054,9	1 206,0
Dépenses	753,7	1 131,3	1 139,4	1 477,2	1 567,2
Solde budgétaire total	68,0	-307,5	-215,5	-422,3	-361,2
% du PIB	1,7	-7,2	-4,7	-8,3	-6,5

Sources : Services nationaux - BCEAO, (\*) Estimations

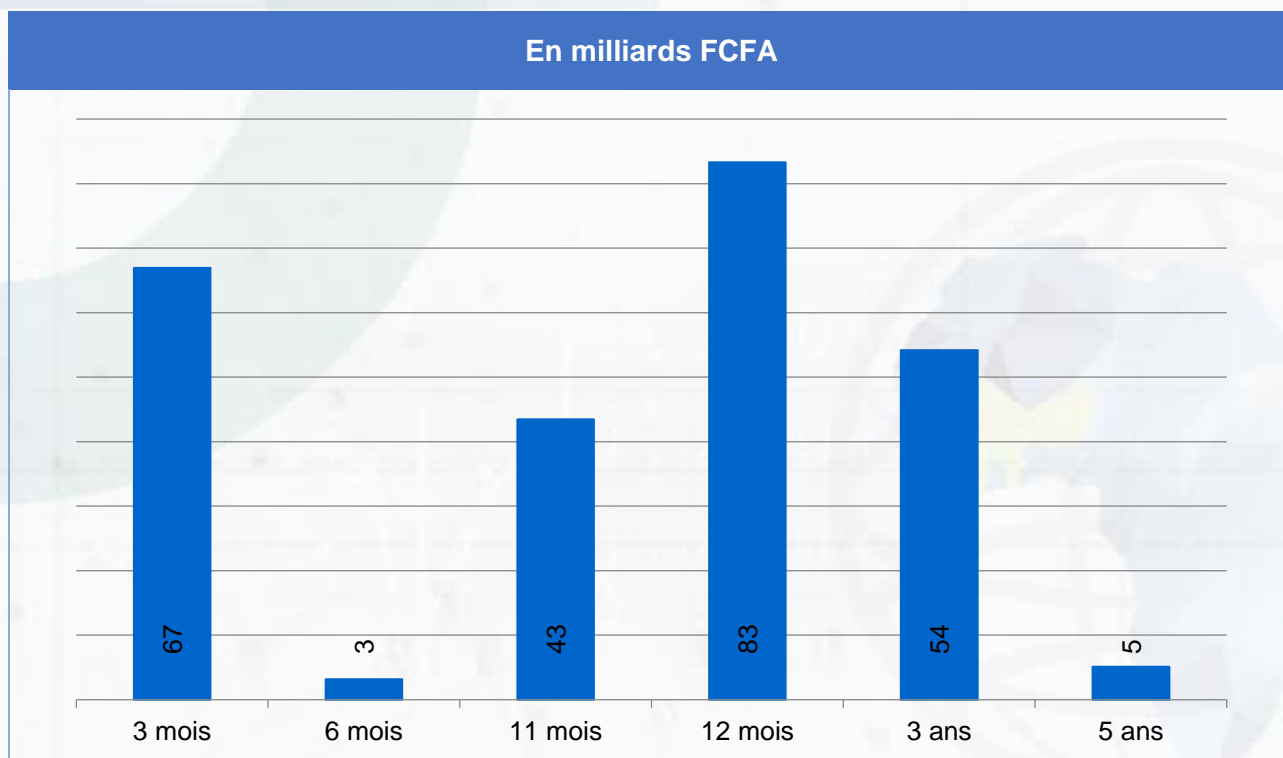
#### Finances publiques : Déficit budgétaire et dette



Source : FMI, Octobre 2023 et BCEAO

## 2.8.2. Marché primaire du Togo

### 2.8.2.1. Émissions réalisées par adjudication sur le trimestre N°1 de l'année 2024



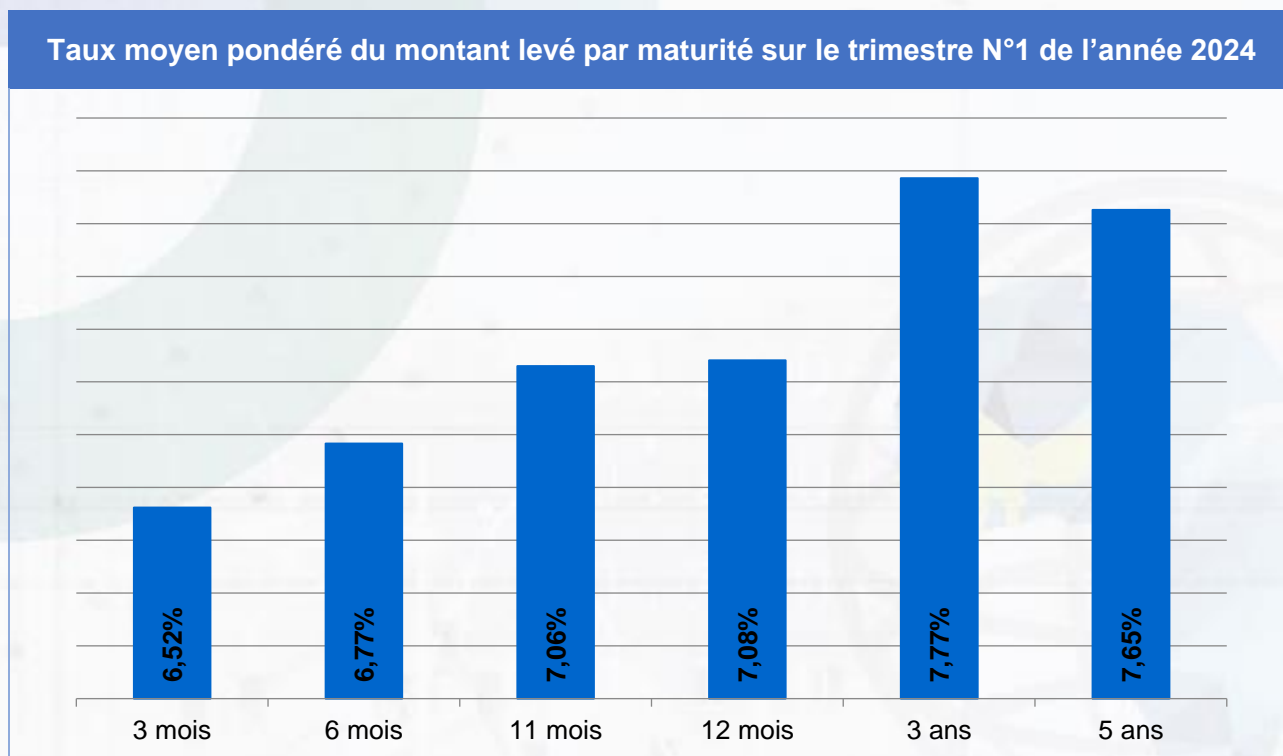
Source : UMOA-Titres

### 2.8.2.2. Liste des émissions en milliards FCFA

Date d'émission	Maturité	Montant Annoncé	Montant Soumis	Montant mobilisé	Taux/Rendement Marginal	Taux/Rendement Moyen Pondéré
12/01/2024	3 mois	10,00	26,38	18,05	6,55%	6,53%
22/01/2024	3 mois	10,00	31,78	27,50	6,60%	6,53%
16/02/2024	3 mois	12,50	70,78	21,39	6,55%	6,52%
01/03/2024	6 mois	10,00	17,54	3,19	6,82%	6,77%
15/03/2024	11 mois	15,50	10,47	10,47	7,05%	7,05%
16/02/2024	11 mois	4,14	4,14	4,14	7,15%	7,15%
15/03/2024	11 mois	15,50	28,87	28,87	7,05%	7,05%
12/01/2024	12 mois	15,00	12,93	7,54	7,28%	7,20%
02/02/2024	12 mois	15,00	27,85	26,52	7,50%	7,13%
01/03/2024	12 mois	15,00	23,98	10,46	7,12%	6,90%
15/03/2024	12 mois	10,00	29,71	28,68	7,30%	7,08%
15/03/2024	12 mois	15,50	10,11	10,11	7,05%	7,05%
15/03/2024	3 ans	10,00	4,82	4,51	8,21%	7,89%
15/03/2024	3 ans	15,50	12,56	12,56	8,40%	8,40%
01/03/2024	3 ans	10,00	24,86	24,86	8,35%	7,43%
16/02/2024	3 ans	12,50	18,87	6,11	7,72%	7,56%
16/02/2024	3 ans	6,14	6,14	6,14	8,13%	7,98%
22/01/2024	3 ans	15,00	3,56	0,00	0,00%	0,00%
15/03/2024	5 ans	15,00	1,11	1,11	7,92%	7,47%
02/02/2024	5 ans	15,00	4,03	4,03	8,50%	7,70%

Source : UMOA-Titres

### 2.8.2.3. Taux moyen pondéré du montant levé par maturité sur le trimestre N°1 de l'année 2024



Source : UMOA-Titres

### 2.8.3. Encours du Togo

#### 2.8.3.1. Encours des titres publics (en Milliards de F CFA)

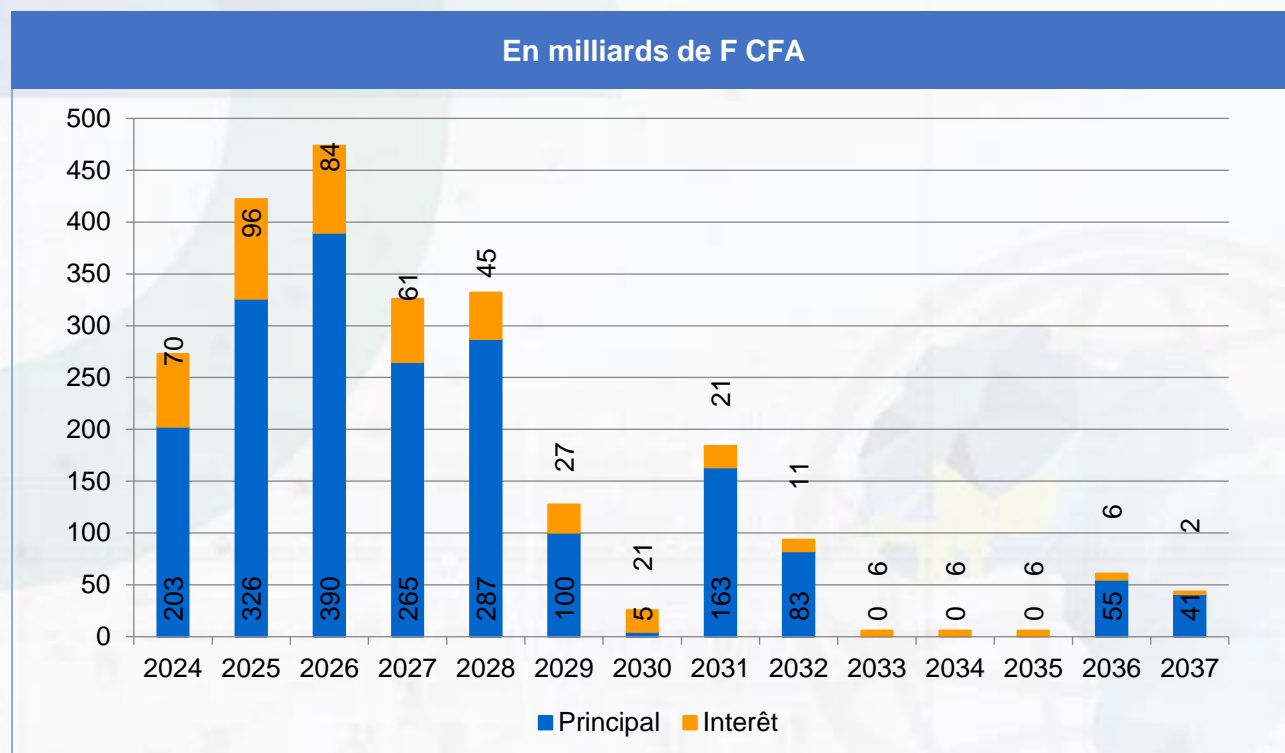
Code ISIN	Date d'émission	Maturité à l'émission	Date d'échéance	Encours
TG0000000850	30/05/2017	11 ans	31/05/2028	36,95
TG0000000892	08/08/2017	7 ans	09/08/2024	45,26
TG0000000926	19/09/2017	7 ans	20/09/2024	1,21
TG0000001288	06/09/2019	5 ans	09/09/2024	22,00
TG0000001338	28/02/2020	5 ans	02/03/2025	54,44
TG0000001353	13/03/2020	7 ans	16/03/2027	49,46
TG0000001403	10/07/2020	5 ans	13/07/2025	1,62
TG0000001437	10/08/2020	5 ans	11/08/2025	3,20
TG0000001452	21/08/2020	5 ans	24/08/2025	48,04
TG0000001460	23/10/2020	5 ans	26/10/2025	12,57
TG0000001494	22/01/2021	5 ans	25/01/2026	22,79
TG0000001502	22/01/2021	7 ans	25/01/2028	40,85
TG0000001510	19/02/2021	5 ans	22/02/2026	48,30
TG0000001536	19/03/2021	7 ans	22/03/2028	22,00
TG0000001544	16/04/2021	10 ans	19/04/2031	58,74
TG0000001551	16/04/2021	5 ans	19/04/2026	8,25
TG0000001569	16/04/2021	7 ans	19/04/2028	15,51
TG0000001577	30/04/2021	5 ans	03/05/2026	49,50
TG0000001593	21/05/2021	7 ans	25/05/2028	22,00
TG0000001619	11/06/2021	7 ans	14/06/2028	27,50
TG0000001676	23/07/2021	10 ans	26/07/2031	27,50
TG0000001684	20/08/2021	10 ans	23/08/2031	27,50
TG0000001692	17/09/2021	10 ans	20/09/2031	49,50
TG0000001700	17/09/2021	7 ans	20/09/2028	16,50
TG0000001718	19/11/2021	15 ans	22/11/2036	55,00



Code ISIN	Date d'émission	Maturité à l'émission	Date d'échéance	Encours
TG0000001742	21/01/2022	7 ans	24/01/2029	37,00
TG0000001759	04/02/2022	10 ans	07/02/2032	35,00
TG0000001775	04/03/2022	15 ans	07/03/2037	30,00
TG0000001791	18/03/2022	5 ans	21/03/2027	30,00
TG0000001809	15/04/2022	7 ans	19/04/2029	38,25
TG0000001817	29/04/2022	10 ans	04/05/2032	33,00
TG0000001825	27/05/2022	15 ans	30/05/2037	11,00
TG0000001841	10/06/2022	3 ans	13/06/2025	43,75
TG0000001858	08/07/2022	10 ans	12/07/2032	10,00
TG0000001866	08/07/2022	5 ans	12/07/2027	20,00
TG0000001874	05/08/2022	5 ans	08/08/2027	103,99
TG0000001882	19/08/2022	7 ans	22/08/2029	20,01
TG0000001908	11/11/2022	10 ans	14/11/2032	4,63
TG0000001916	11/11/2022	3 ans	14/11/2025	28,37
TG0000001924	13/01/2023	3 ans	16/01/2026	11,52
TG0000001932	13/01/2023	7 ans	16/01/2030	4,55
TG0000001957	27/01/2023	3 ans	30/01/2026	2,95
TG0000001965	27/01/2023	5 ans	30/01/2028	15,71
TG0000001981	10/02/2023	3 ans	13/02/2026	10,01
TG0000001999	10/02/2023	5 ans	13/02/2028	9,69
TG0000002013	24/02/2023	3 ans	27/02/2026	6,59
TG0000002021	24/02/2023	5 ans	27/02/2028	1,04
TG0000002054	24/03/2023	3 ans	27/03/2026	8,72
TG0000002062	24/03/2023	5 ans	27/03/2028	12,85
TG0000002120	05/05/2023	3 ans	08/05/2026	21,21
TG0000002146	19/05/2023	5 ans	22/05/2028	22,16
TG0000002161	16/06/2023	1 an	16/06/2024	6,00
TG0000002187	27/06/2023	1 an	27/06/2024	7,00
TG0000002195	27/06/2023	3 ans	30/06/2026	77,85
TG0000002203	27/06/2023	5 ans	30/06/2028	13,96
TG0000002245	27/07/2023	3 ans	31/07/2026	42,46
TG0000002252	27/07/2023	5 ans	31/07/2028	22,18
TG0000002518	11/08/2023	1 an	11/08/2024	23,98
TG0000002526	25/08/2023	1 an	25/08/2024	17,77
TG0000002534	01/09/2023	1 an	01/09/2024	15,51
TG0000002542	15/09/2023	1 an	15/09/2024	18,38
TG0000002567	25/09/2023	3 ans	29/09/2026	72,07
TG0000002575	25/09/2023	5 ans	29/09/2028	37,93
TG0000002583	12/01/2024	3 mois	14/04/2024	2,05
TG0000002591	12/01/2024	1 an	12/01/2025	7,54
TG0000002609	22/01/2024	3 mois	22/04/2024	16,50
TG0000002617	22/01/2024	3 ans	23/01/2027	54,18
TG0000002625	02/02/2024	1 an	02/02/2025	41,12
TG0000002633	02/02/2024	5 ans	05/02/2029	5,13
TG0000002690	16/02/2024	3 mois	19/05/2024	16,39
TG0000002708	01/03/2024	6 mois	01/09/2024	3,19
TG0000002716	01/03/2024	1 an	02/03/2025	39,33
TG0000002724	15/03/2024	1 an	16/03/2025	38,79

Source : UMOA-Titres

### 2.8.3.2. Service de la dette des titres publics par année



Source : UMOA-Titres

### 2.8.4. Analyse du trimestre N°2 de l'année 2024

#### 2.8.4.1. Émissions prévues par adjudication

Mois	Emetteur	Jour	Instruments	Maturité initiale (en années)	Montant (en Mds de FCFA)	Montant émission	Total
Avril	Togo	12	BAT	0,25	15	30	60
	Togo		OAT	5	15		
	Togo	26	BAT	1	15	30	
	Togo		OAT	3	15		
Mai	Togo	10	BAT	0,25	10	25	70
	Togo		OAT	3	15		
	Togo	23	BAT	1	15	45	
	Togo		OAT	3	15		
	Togo		OAT	5	15		
Juin	Togo	7	BAT	0,50	15	35	65
	Togo		BAT	1	10		
	Togo		OAT	7,00	10		
	Togo	21	BAT	0,50	15	30	
	Togo		OAT	5	15		
<b>Total</b>					<b>195</b>	<b>195</b>	<b>195</b>

Source : UMOA-Titres

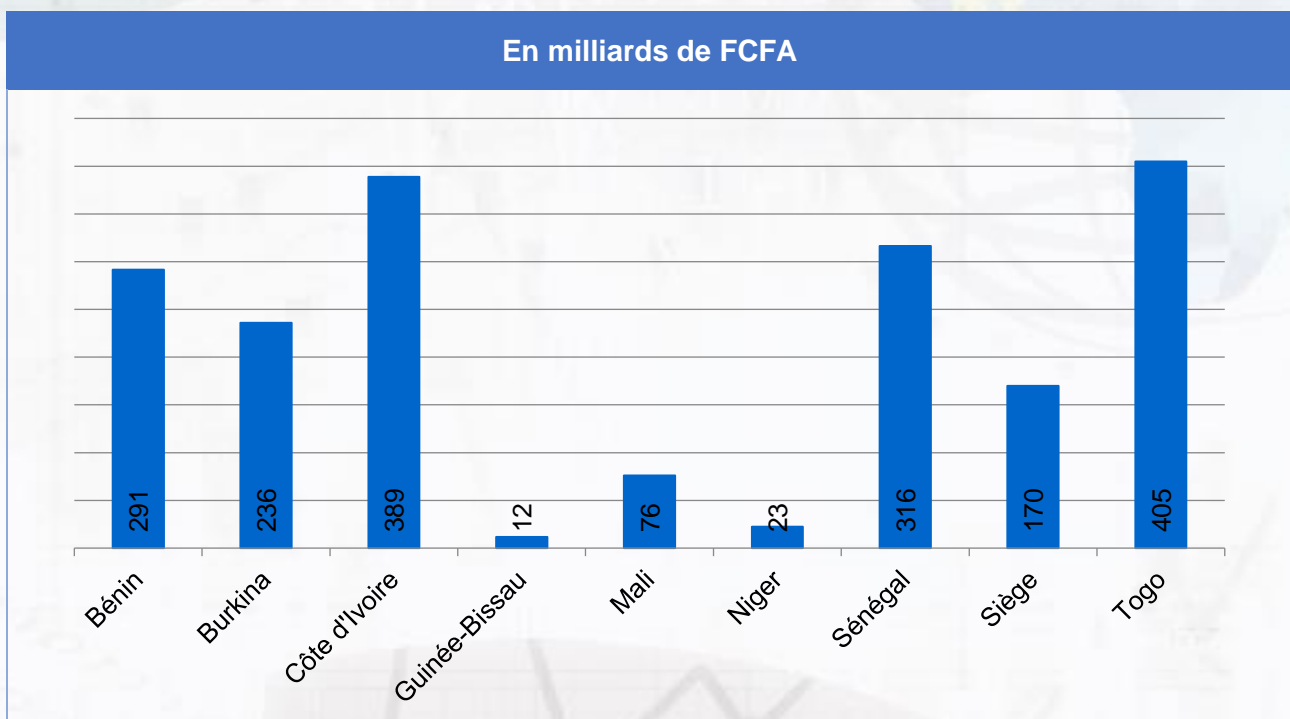
#### 2.8.4.2. Tombées du trimestre N°2 de l'année 2024

Code ISIN	Date de paiement	Principal	Intérêt
TG0000002583	15/04/2024	2,05	
TG0000001544	19/04/2024		3,67
TG0000001551	19/04/2024		0,49
TG0000001569	19/04/2024		0,95
TG0000001809	19/04/2024		2,22
TG0000002609	23/04/2024	16,50	
TG0000001577	03/05/2024		2,87

Code ISIN	Date de paiement	Principal	Intérêt
TG0000001817	04/05/2024		1,95
TG0000002120	08/05/2024		1,27
TG0000002690	20/05/2024	16,39	
TG0000002146	22/05/2024		1,38
TG0000001593	25/05/2024		1,32
TG0000001825	30/05/2024		0,68
TG0000000850	31/05/2024	7,39	2,55
TG0000001841	13/06/2024		2,32
TG0000001619	14/06/2024		1,64
TG0000002161	17/06/2024	6,00	
TG0000002187	28/06/2024	7,00	
TG0000002195	30/06/2024		4,67
TG0000002203	30/06/2024		0,87

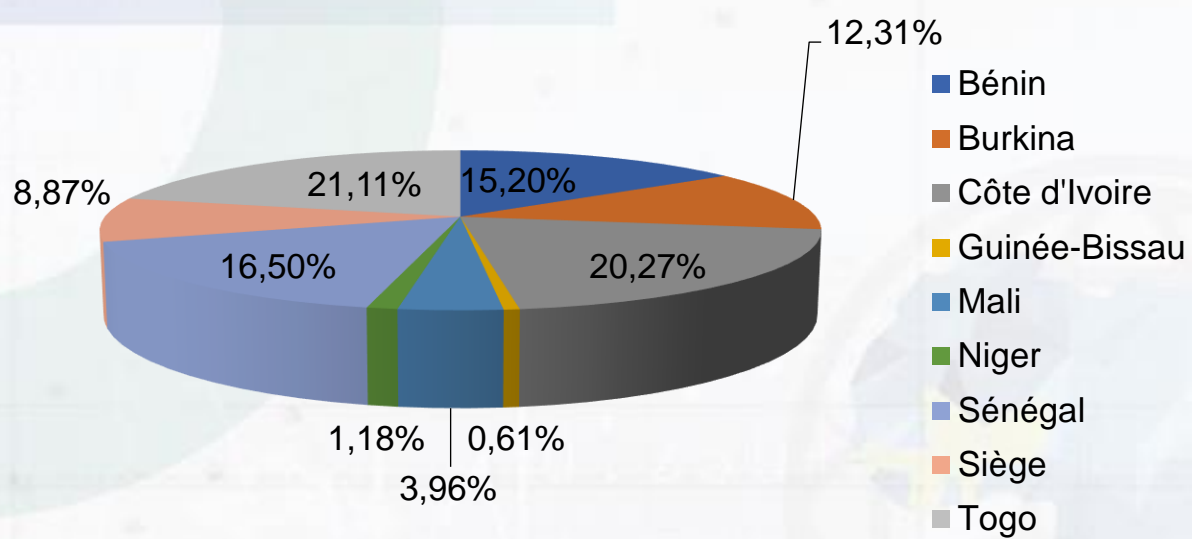
Source : UMOA-Titres

### 2.8.5. Répartition par pays de résidence des détenteurs du portefeuille des titres publics du Togo émis par adjudication



Source : UMOA-Titres

## En pourcentage



Source : UMOA-Titres



**UMOA-Titres**  
Bâtir un Marché intégré des Titres Publics

[www.umoatitres.org](http://www.umoatitres.org)

Direction Nationale BCEAO  
Boulevard Général de Gaulle 5<sup>ème</sup> étage  
BP 4709 Dakar, Sénégal - Tél: (+221 ) 33 849 28 28