

## NOTE DE PRE-EMISSION ETAT DE CÔTE D'IVOIRE EMISSION DE BONS ET D'OBLIGATIONS ASSIMILABLES DU TRÉSOR 08/04/2024

ETAT DE CÔTE D'IVOIRE		
CUMUL DES EMISSIONS 2024 AU 05 AVRIL 2024		
Montant en Milliards FCFA		
BT*	OT**	Total
Nombre réalisé en 2024		
19	14	33
Volume réalisé en 2024		
521,25	153,30	675
Montant du Capital remboursé		
318,16	174,43	493
Volume Net		
203,09	-48,27	155
Montant des intérêts payés		
18,29	27,14	45
Instrument à Venir en 2024		
0	0	0
Volume Restant à émettre en 2024		
0	0	0

UMOA		
CUMUL DES EMISSIONS 2024 AU 05 AVRIL 2024		
Montant en Milliards FCFA		
BT*	OT**	Total
Nombre réalisé en 2024		
69	48	117
Volume réalisé en 2024		
1121,37	469,45	1591
Montant du Capital remboursé		
647,30	516,35	1164
Volume Net		
474,07	-229,52	245
Montant des intérêts payés		
44,13	182,62	227
Instrument à Venir en 2024		
0	0	0
Volume Restant à émettre en 2024		
0	0	0

\*BT = Bons du Trésor  
\*\*OT = Obligations du Trésor

### TITRES

Date d'adjudication :	08/04/24		
Date de valeur :	11/04/24		
Montant mis en adjudication :	100 milliards de FCFA		
ISIN	Taux d'intérêt	Échéance	Valeur nominale
BAT-91 jours (CI0000007449)	Multiples	10.juil.24	1 000 000 F CFA
BAT-364 jours (CI0000007456)	Multiples	09.avr.25	1 000 000 F CFA
OAT-3 ans (CI0000007423)	5,70%	29.mars.27	10 000 F CFA
OAT-5 ans (CI0000007431)	5,90%	29.mars.29	10 000 F CFA
OAT-10 ans (CI0000007225)	6,25%	28.févr.34	10 000 F CFA

### CONTEXTE

• La Côte d'Ivoire a effectué six (06) interventions sur la maturité de 91 jours, et douzième (12) interventions sur la maturité de 364 jours en 2024. De plus, dix (10) interventions ont été réalisées sur la maturité de 3 ans, quatre (04) interventions sur la maturité de 5 ans, et trois (03) interventions sur la maturité de 10 ans au cours de la même période.

• Dernières interventions de la Côte d'Ivoire sur les maturités :

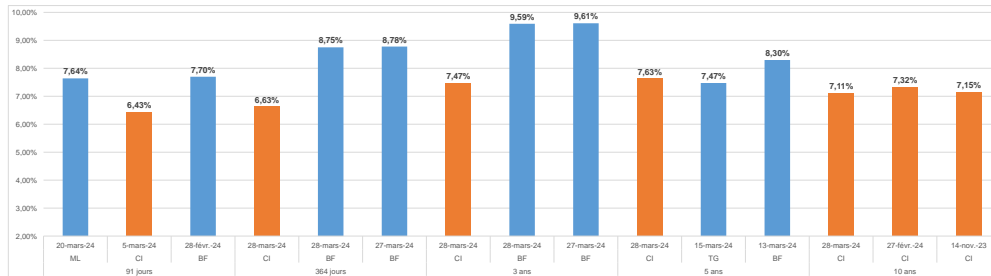
91 jours	(le 05 mars 2024)	: 6,43%
364 jours	(le 28 mars 2024)	: 6,63%
3 ans	(le 28 mars 2024)	: 7,47%
5 ans	(le 28 mars 2024)	: 7,63%
10 ans	(le 28 mars 2024)	: 7,11%

• Dernières interventions de la Côte d'Ivoire sur les maturités :

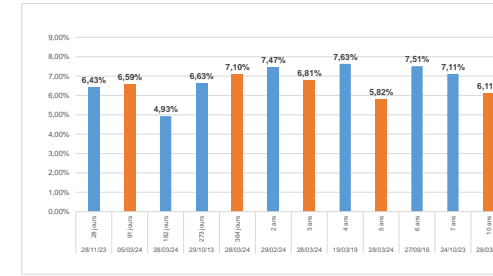
91 jours	(Mali, le 20 mars 2024)	: 7,64%
364 jours	(Côte d'Ivoire, le 28 mars 2024)	: 6,63%
3 ans	(Côte d'Ivoire, le 28 mars 2024)	: 7,47%
5 ans	(Côte d'Ivoire, le 28 mars 2024)	: 7,63%
10 ans	(Côte d'Ivoire, le 28 mars 2024)	: 7,11%

• Prochaines tombées de la Côte d'Ivoire : 137 milliards de F CFA de service de la dette prévu en avril 2024.

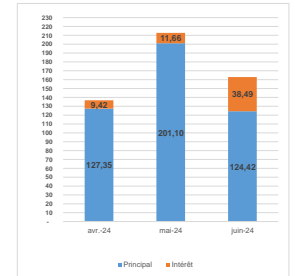
### EVOLUTION DES TAUX DANS L'UNION



### DERNIERS TAUX OBSERVES DE CÔTE D'IVOIRE



### PROCHAINES TOMBÉES DE Côte d'Ivoire



### INJECTION DE LIQUIDITE HEBDOMADAIRE DU 29/03/2024

Montants (milliards)	Mis en adjudication	7 250,00
	Proposés	7 824,96
	Retenus	7 250,00
	Rejetés	574,96
Taux	Min	3,5000%
	Max	5,5000%
	Marginal	5,5000%
	Moyen Pondéré	5,5000%

### DERNIERES ADJUDICATIONS

Date d'adjudication	Libellé	PM/TM	PMP/TMP	Montant émis (milliards)
28/03/24	CI -BT - 12 mois - 27.mars.25	6,85%	6,63%	59,64
28/03/24	CI - 5,7% - 3 ans - 29.mars.27	95,00%	95,40%	29,94
28/03/24	CI - 5,9% - 5 ans - 29.mars.29	93,00%	93,02%	17,50
28/03/24	BF -BT - 12 mois - 26.mars.25	8,75%	8,75%	4,48
28/03/24	BF - 6% - 3 ans - 28.mars.27	91,00%	91,00%	2,31
28/03/24	CI - 6,25% - 10 ans - 28.février.34	92,00%	94,00%	20,55