

NOTE DE PRE-EMISSION ETAT DE LA GUINÉE-BISSAU EMISSION DE BONS ET D'OBLIGATIONS ASSIMILABLES DU TRESOR DU 25/04/2024

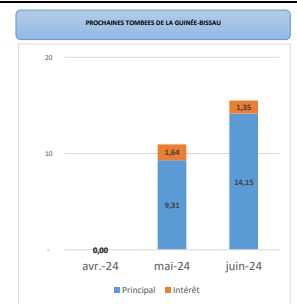
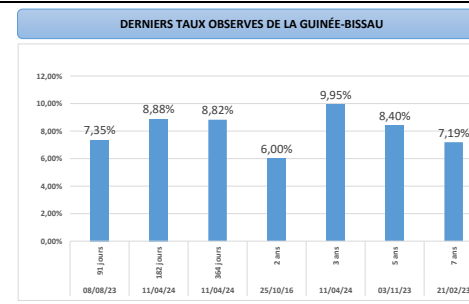
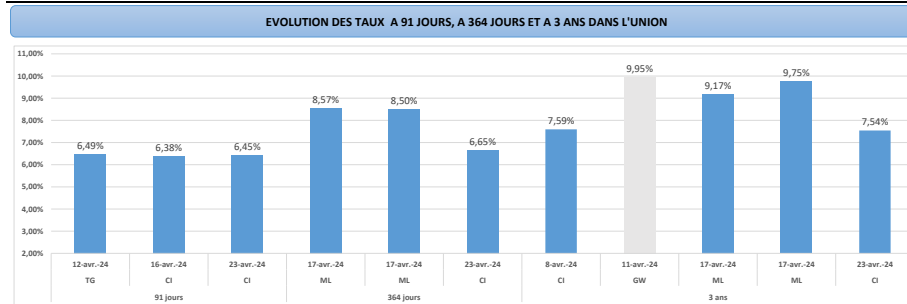
ETAT DE LA GUINÉE-BISSAU		
CUMUL DES EMISSIONS 2024 AU 24 AVRIL 2024		
Montant en Milliards FCFA		
BT*	OT**	Total
Nombre réalisé en 2024		
20	7	27
Volume réalisé en 2024		
65,44	10,96	76
Remboursement effectués		
42,11	14,87	57
Volume Net		
20,80	-9,72	11
Montant des intérêts		
2,53	5,80	8
Instrument à Venir en 2024		
0	0	0
Volume Restant à émettre en 2024		
0,00	0,00	0

UMO A		
CUMUL DES EMISSIONS 2024 AU 24 AVRIL 2024		
Montant en Milliards FCFA		
BT*	OT**	Total
Nombre réalisé en 2024		
163	92	255
Volume réalisé en 2024		
1237,48	581,44	1819
Remboursement effectués		
779,66	569,27	1349
Volume Net		
408,47	-214,21	194
Montant des intérêts		
49,35	226,37	276
Instrument à Venir en 2024		
0	0	0
Volume Restant à émettre en 2024		
0,00	0,00	0

*BT = Bons du Trésor
**OT = Obligations du Trésor
***CUMUL hors Euro bond
(1) service de la dette

TITRES			
Date d'adjudication :	25/04/24		
Date de valeur :	26/04/24		
Montant mis en adjudication :	10 milliards de FCFA		
Titres :	BAT 91 jours	BAT 364 jours	OAT 3 ans
Taux d'intérêt :	Multiples	Multiples	6,25%
Échéance :	25/07/24	24/04/25	26/04/27
Valeur nominale unitaire :	1 000 000 F CFA	1 000 000 F CFA	10 000 F CFA
ISIN :	GW0000001010	GW0000001028	GW0000001036

- CONTEXTE**
- Deuxième (01) interventions de la Guinée-Bissau sur la maturité 91 jours; septième interventions (07) 364 jours et cinquième (05) interventions sur la maturité 3 ans en 2024
 - Dernières interventions de la Guinée-Bissau sur les maturités :
91 jours (le 08 août 2023) : 7,35%
364 jours (le 11 avril 2024) : 8,82%
3 ans (le 11 avril 2024) : 9,95%
 - Dernières interventions dans l'Union sur les maturités :
91 jours (Côte d'Ivoire, le 23 avril 2024) : 6,45%
364 jours (Côte d'Ivoire, le 23 avril 2024) : 6,65%
3 ans (Côte d'Ivoire, le 23 avril 2024) : 7,54%
 - Prochaines tombées de la Guinée-Bissau: 10,95 millions de F CFA de service de la dette prévue en mai 2024.



INJECTION DE LIQUIDITE HEBDOMADAIRE DU 09/04/2024

Montants (milliards)	Mis en adjudication	
		Proposés
	Retenus	7 872,28
	Rejetés	7 250,00
		622,28
Taux	Min	3,5000%
	Max	5,5000%
	Marginal	5,5000%
	Moyen Pondéré	5,5000%

DERNIERES ADJUDICATIONS

Date d'adjudication	Libellé	PM/TM	PMP/TMP	Montant émis (milliards)
17/04/24	ML - 6,35% - 5 ans - 18.avril.29	0,00	0,00	0,00
17/04/24	ML - 6,15% - 3 ans - 18.avril.27	91,00	91,00	3,29
17/04/24	ML - 6,15% - 3 ans - 18.avril.27	92,10	92,37	0,17
17/04/24	ML -BT - 12 mois - 16.avril.25	8,50%	8,50%	6,70
17/04/24	ML -BT - 12 mois - 16.avril.25	8,95%	8,57%	20,22
17/04/24	ML -BT - 1,8 mois - 12.juin.24	2,25%	2,25%	-6,14