

NOTE DE PRE-EMISSION ETAT DU MALI EMISSION DE BONS ET D'OBLIGATIONS ASSIMILABLES DU TRESOR DU 17/04/2024

ETAT DU MALI		
CUMUL DES EMISSIONS 2024 AU 16 AVRIL 2024		
Montant en Milliards FCFA		
BT*	OT**	Total
Nombre réalisé en 2024		
35	16	51
Volume réalisé en 2024		
103,69	90,81	195
Remboursement effectués		
97,05	46,64	144
Volume Net		
2,02	23,91	26
Montant des intérêts		
4,62	20,27	25
Instrument à Venir en 2024		
0	0	0
Volume Restant à émettre en 2024		
0,00	0,00	0
UMOA		
CUMUL DES EMISSIONS 2024 AU 16 AVRIL 2024		
Montant en Milliards FCFA		
BT*	OT**	Total
Nombre réalisé en 2024		
157	89	246
Volume réalisé en 2024		
1177,57	577,98	1756
Remboursement effectués		
724,90	524,41	1249
Volume Net		
405,56	-151,93	254
Montant des intérêts		
47,10	205,50	253
Instrument à Venir en 2024		
0	0	0
Volume Restant à émettre en 2024		
0,00	0,00	0

*BT = Bons du Trésor
**OT = Obligations du Trésor
***CUMUL hors Euro bond
⁽¹⁾service de la dette

TITRES

Date d'adjudication :	17/04/24		
Date de valeur :	18/04/24		
Montant mis en adjudication :	25 milliards de FCFA		
Titres :	BAT 364 jours	OAT 3 ans	OAT 5 ans
Taux d'intérêt :	Multiples	6,15%	6,35%
Échéance :	16/04/25	18/04/27	18/04/29
Valeur nominale unitaire :	1 000 000 F CFA	10 000 F CFA	10 000 F CFA
ISIN :	ML0000002906	ML0000002914	ML0000002920

CONTEXTE

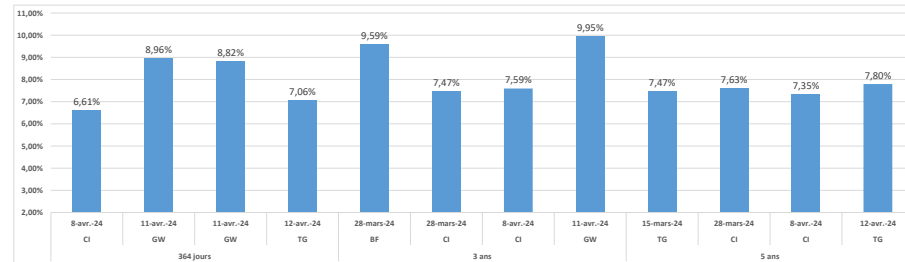
- Sixième (06) interventions du Mali sur la maturité 364 jours; Dixième (10) interventions sur la maturité 3 ans et deuxième (02) interventions sur la maturité 5 ans en 2024

- Dernières interventions du Mali sur les maturités :
364 jours (le 20 mars 2024) : 8,50%
3 ans (le 20 mars 2024) : 9,87%
5 ans (le 24 janvier 2024) : 8,63%

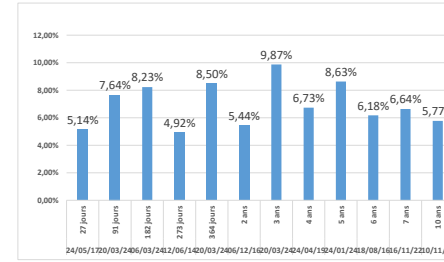
- Dernières interventions dans l'Union sur les maturités :
364 jours (Togo, le 12 avril 2024) : 7,06%
3 ans (Guinée-Bissau, le 11 avril 2024) : 9,95%
5 ans (Togo, le 12 avril 2024) : 7,80%

- Prochaines tombées de Mali : 3,51 milliards de F CFA de service de la dette prévu en avril 2024.

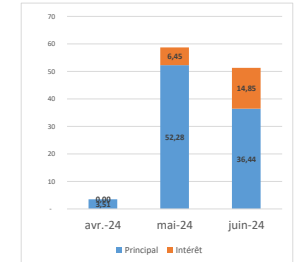
EVOLUTION DES TAUX A 364 JOURS, A 3 ANS ET A 5 ANS DANS L'UNION



DERNIERS TAUX OBSERVES DU MALI



PROCHAINES TOMBÉES DU MALI



INJECTION DE LIQUIDITE HEBDOMADAIRE DU 09/04/2024

Montants (milliards)	Mis en adjudication	7 250,00
	Proposés	7 872,28
	Retenus	7 250,00
	Rejetés	622,28
Taux	Min	3,5000%
	Max	5,5000%
	Marginal	5,5000%
	Moyen Pondéré	5,5000%

DERNIERES ADJUDICATIONS

Date d'adjudication	Libellé	PM/TM	PMP/TMP	Montant émis (milliards)
12/04/24	TG - 6,4% - 5 ans - 05.février.29	94,41	94,52	5,42
12/04/24	TG -BT - 12 mois - 13.avril.25	7,25%	7,06%	22,54
12/04/24	TG -BT - 3 mois - 14.juillet.24	6,50%	6,49%	5,04
11/04/24	GB - 6,25% - 3 ans - 22.janvier.27	91,05	91,32	0,86
11/04/24	GB -BT - 12 mois - 10.avril.25	8,95%	8,82%	7,01
11/04/24	GB -BT - 12 mois - 10.avril.25	9,05%	8,96%	7,90