

## NOTE DE PRE-EMISSION ETAT DE LA CÔTE D'IVOIRE EMISSION DE BONS ET D'OBLIGATIONS ASSIMILABLES DU TRESOR DU 14/05/2024

ETAT DE LA CÔTE D'IVOIRE		
CUMUL DES EMISSIONS 2024 AU 13 MAI 2024		
Montant en Milliards FCFA		
BT*	OT**	Total
Nombre réalisé en 2024		
59	45	104
Volume réalisé en 2024		
704,06	317,13	1021
Remboursement effectués		
392,68	310,73	703
Volume Net		
287,51	-36,85	251
Montant des intérêts		
23,87	43,26	67
Instrument à Venir en 2024		
0	0	0
Volume Restant à émettre en 2024		
0,00	0,00	0

UMOA		
CUMUL DES EMISSIONS 2024 AU 13 MAI 2024		
Montant en Milliards FCFA		
BT*	OT**	Total
Nombre réalisé en 2024		
196	117	313
Volume réalisé en 2024		
1797,32	1069,21	2867
Remboursement effectués		
891,16	727,28	1618
Volume Net		
819,77	68,39	888
Montant des intérêts		
86,39	273,54	360
Instrument à Venir en 2024		
0	0	0
Volume Restant à émettre en 2024		
0,00	0,00	0

\*BT = Bons du Trésor  
\*\*OT = Obligations du Trésor  
\*\*\*CUMUL hors Euro bond  
(1) service de la dette

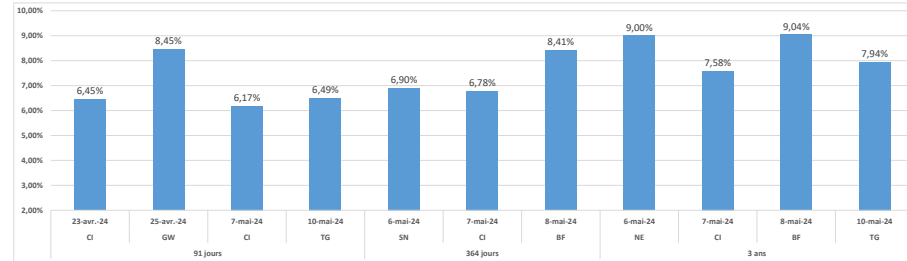
### TITRES

Date d'adjudication :	14/05/24		
Date de valeur :	15/05/24		
Montant mis en adjudication :	50 milliards de FCFA		
Titres :	BAT 91 jours	BAT 364 jours	OAT 3 ans
Taux d'intérêt :	Multiples	Multiples	5,70%
Échéance :	13/08/24	06/05/25	08/05/27
Valeur nominale unitaire :	1 000 000 F CFA	1 000 000 F CFA	10 000 F CFA
ISIN :	CI0000007571	CI0000007555	CI0000007563

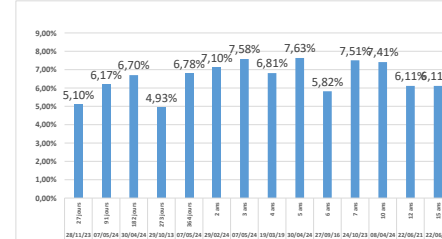
### CONTEXTE

- La Côte d'Ivoire a effectué huitième (08) interventions sur la maturité 91 jours, seizième (16) interventions sur la maturité 364 jours et quatrième (14) interventions sur la maturité 3 ans en 2024
- Dernières interventions de Côte d'Ivoire sur les maturités :  
91 jours (le 07 mai 2024) : 6,17%  
364 jours (le 07 mai 2024) : 6,78%  
3 ans (le 07 mai 2024) : 7,58% ;
- Dernières interventions dans l'Union sur les maturités :  
91 jours (Togo, le 10 mai 2024) : 6,49%  
364 jours (Burkina, le 08 mai 2024) : 8,41%  
3 ans (Togo, le 10 mai 2024) : 7,94%
- Prochaines tombées de Côte d'Ivoire : 8,05 milliards de F CFA de service de la dette prévu en mai 2024.

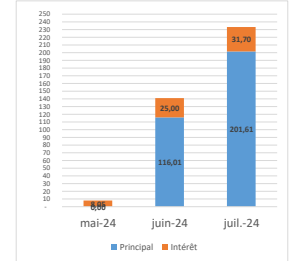
### EVOLUTION DES TAUX A 91 JOURS, A 364 JOURS ET A 3 ANS DANS L'UNION



### DERNIERS TAUX OBSERVES DE LA CÔTE D'IVOIRE



### PROCHAINES TOMBÉES DE LA CÔTE D'IVOIRE



### INJECTION DE LIQUIDITE HEBDOMADAIRE DU 07/05/2024

Montants (milliards)	Mis en adjudication	7 450,00
	Proposés	8 088,60
	Retenus	7 450,00
	Rejetés	638,60
Taux	Min	3,5000%
	Max	5,5000%
	Marginal	5,5000%
	Moyen Pondéré	5,5000%

### DERNIERES ADJUDICATIONS

Date d'adjudication	Libellé	PM/TM	PMP/TMP	Montant émis (milliards)
10/05/24	TG - 6,15% - 3 ans - 30.avril.27	95,10	95,42	15,30
10/05/24	TG - BT - 12 mois - 11.mai.25	0,00%	0,00%	0,00
10/05/24	TG - BT - 3 mois - 11.aout.24	6,50%	6,49%	17,70
08/05/24	BF - 6,4% - 7 ans - 10.mai.31	90,01	93,99	22,17
08/05/24	BF - 6,2% - 5 ans - 10.mai.29	92,17	95,95	40,85
08/05/24	BF - 6% - 3 ans - 10.mai.27	91,00	92,30	9,59