

NOTE DE PRE-EMISSION ETAT DE LA GUINÉE-BISSAU EMISSION DE BONS ET D'OBLIGATIONS ASSIMILABLES DU TRESOR DU 21/05/2024

ETAT DE LA GUINÉE-BISSAU		
CUMUL DES EMISSIONS 2024 AU 17 MAI 2024		
Montant en Milliards FCFA		
BT*	OT**	Total
Nombre réalisé en 2024		
27	9	36
Volume réalisé en 2024		
88,78	17,26	106
Remboursement effectués		
50,69	14,87	66
Volume Net		
34,52	-4,81	30
Montant des intérêts		
3,57	7,19	11
Instrument à Venir en 2024		
0	0	0
Volume Restant à émettre en 2024		
0,00	0,00	0

UMOA		
CUMUL DES EMISSIONS 2024 AU 17 MAI 2024		
Montant en Milliards FCFA		
BT*	OT**	Total
Nombre réalisé en 2024		
208	122	330
Volume réalisé en 2024		
1865,22	1089,97	2955
Remboursement effectués		
984,38	727,70	1712
Volume Net		
791,72	81,50	873
Montant des intérêts		
89,12	280,77	370
Instrument à Venir en 2024		
0	0	0
Volume Restant à émettre en 2024		
0,00	0,00	0

*BT = Bons du Trésor
**OT = Obligations du Trésor
***CUMUL hors Euro bond
⁽¹⁾service de la dette

TITRES

Date d'adjudication :	21/05/24		
Date de valeur :	22/05/24		
Montant mis en adjudication :	7 milliards de FCFA		
Titres :	BAT 91 jours	BAT 364 jours	OAT 3 ans
Taux d'intérêt :	Multiples	Multiples	6,25%
Échéance :	20/08/24	20/05/25	22/05/27
Valeur nominale unitaire :	1 000 000 F CFA	1 000 000 F CFA	10 000 F CFA
ISIN :	GW0000001077	GW0000001085	GW0000001093

CONTEXTE

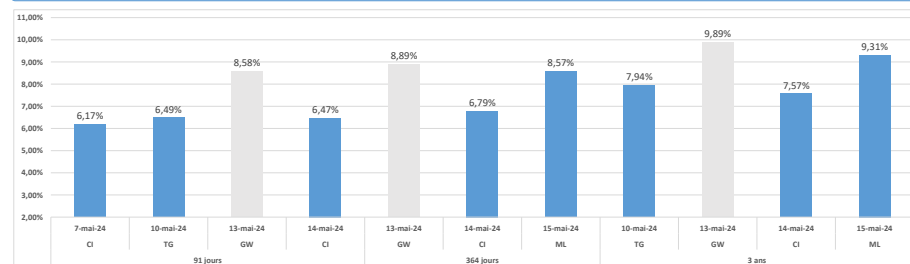
• Troisième (03) interventions de la Guinée-Bissau sur la maturité 91 jours; dixième (10) interventions sur la maturité 364 jours et septième (07) interventions sur la maturité 3 ans en 2024

• Dernières interventions de la Guinée-Bissau sur les maturités :
91 jours (le 13 mai 2024) : 8,58%
364 jours (le 13 mai 2024) : 8,89%
3 ans (le 13 mai 2024) : 9,89%

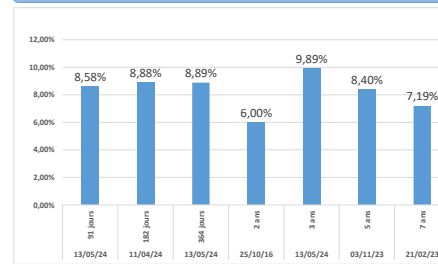
• Dernières interventions dans l'Union sur les maturités :
91 jours (Côte d'Ivoire, le 14 mai 2024) : 6,47%
364 jours (Mali, le 15 mai 2024) : 8,57%
3 ans (Mali, le 15 mai 2024) : 9,31%

• Prochaines tombées de la Guinée-Bissau: 6,98 millions de F CFA de service de la dette prévue en mai 2024.

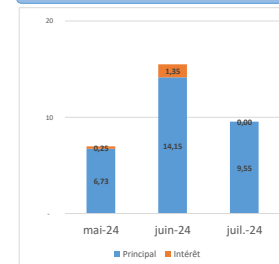
EVOLUTION DES TAUX A 91 JOURS, A 364 JOURS ET A 3 ANS DANS L'UNION



DERNIERS TAUX OBSERVES DE LA GUINÉE-BISSAU



PROCHAINES TOMBÉES DE LA GUINÉE-BISSAU



INJECTION DE LIQUIDITE HEBDOMADAIRE DU 07/05/2024

Montants (milliards)	Mis en adjudication	7 450,00
	Proposés	8 088,60
	Retenus	7 450,00
	Rejetés	638,60
Taux	Min	3,5000%
	Max	5,5000%
	Marginal	5,5000%
	Moyen Pondéré	5,5000%

DERNIERES ADJUDICATIONS

Date d'adjudication	Libellé	PM/TM	PMP/TMP	Montant émis (milliards)
15/05/24	ML - 6,35% - 5 ans - 16.mai.29	91,53	91,66	0,07
15/05/24	ML - 6,15% - 3 ans - 16.mai.27	91,00	92,04	5,76
15/05/24	ML - BT - 12 mois - 14.mai.25	8,98%	8,57%	21,06
15/05/24	ML - 6% - 7 ans - 28.décembre.24	101,50	101,50	-0,42
15/05/24	ML - BT - 2,76 mois - 07.aout.24	2,40%	2,40%	-2,14
15/05/24	ML - BT - 0,36 mois - 29.mai.24	3,25%	3,25%	-1,00