

NOTE DE PRE-EMISSION ETAT DU BURKINA EMISSION DE BONS ET D'OBLIGATIONS ASSIMILABLES DU TRÉSOR 03/07/2024

ETAT DU BURKINA
CUMUL DES EMISSIONS 2024 AU 02 JUILLET 2024

Montant en Milliards FCFA

BT*	OT**	Total
Nombre réalisé en 2024		
12	15	27
Volume réalisé en 2024		
144,17	196,83	341
Montant du Capital remboursé		
107,34	93,09	200
Volume Net		
36,83	40,05	77
Montant des intérêts payés		
9,56	63,68	73
Instrument à Venir en 2024		
Volume Restant à émettre en 2024		
		0

UMOA
CUMUL DES EMISSIONS 2024 AU 02 JUILLET 2024

Montant en Milliards FCFA

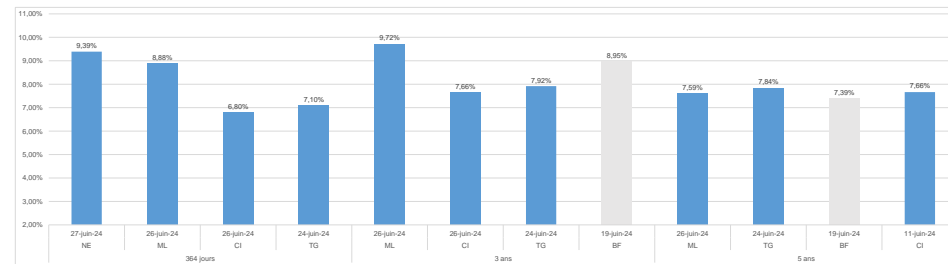
BT*	OT**	Total
Nombre réalisé en 2024		
142	104	246
Volume réalisé en 2024		
2494,69	1299,79	3794
Montant du Capital remboursé		
1481,68	1049,68	2531
Volume Net		
1013,01	-186,65	826
Montant des intérêts payés		
113,06	436,76	550
Instrument à Venir en 2024		
Volume Restant à émettre en 2024		

TITRES				
Date d'adjudication :	03/07/24			
Date de valeur :	04/07/24			
Montant mis en adjudication :	30 milliards de FCFA			
ISIN	Taux d'intérêt	Échéance	Valeur nominale	
BAT-364 jours (BF0000003046)	Multiplés	02.juil.25	1 000 000 F CFA	
OAT-3 ans (BF0000002956)	6,00%	28.mars.27	10 000 F CFA	
OAT-5 ans (BF0000003012)	6,20%	06.juin.29	10 000 F CFA	

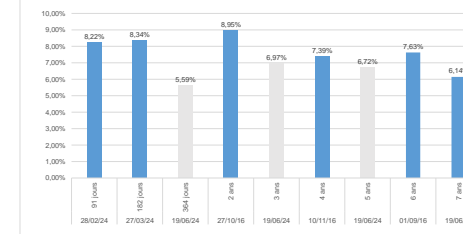
CONTEXTE

- Dixième (10) interventions du Burkina sur la maturité 364 jours et 3 ans ; cinquième (05) interventions sur la maturité 5 ans en 2024
- Dernières interventions du Burkina sur les maturités :
364 jours (le 19 juin 2024) : 8,34%
3 ans (le 19 juin 2024) : 8,95%
5 ans (le 19 juin 2024) : 7,39%
- Dernières interventions dans l'Union sur les maturités :
364 jours (Niger, le 27 juin 2024) : 9,39%
3 ans (Mali, le 26 juin 2024) : 9,72%
5 ans (Mali, le 26 juin 2024) : 7,59%
- Prochaines tombées du Burkina : 35,96 milliards de F CFA de service de la dette prévu en juillet 2024.

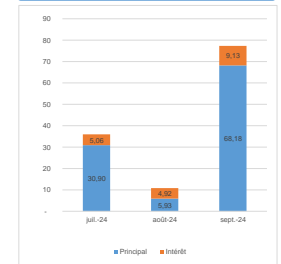
EVOLUTION DES TAUX DANS L'UNION



DERNIERS TAUX OBSERVES DU BURKINA



PROCHAINES TOMBÉES DU BURKINA



INJECTION DE LIQUIDITE HEBDOMADAIRE DU 25/06/2024

Montants (milliards)	Mis en adjudication	7 675,00
	Proposés	8 210,36
	Retenus	7 675,00
	Rejetés	535,36
Taux	Min	3,5000%
	Max	5,5000%
	Marginal	5,5000%
	Moyen Pondéré	5,5000%

DERNIERES ADJUDICATIONS

Date d'adjudication	Libellé	PM/TM	PMP/TMP	Montant émis (milliards)
26/06/24	ML - 6,15% - 3 ans - 27.juin.27	91,00%	91,08%	0,89
26/06/24	ML - 6,35% - 5 ans - 27.juin.29	95,00%	95,00%	10,00
27/06/24	NG -BT - 6 mois - 19.décembre.24	9,00%	8,97%	1,78
27/06/24	NG -BT - 12 mois - 26.juin.25	9,50%	9,39%	7,43
28/06/24	SN -BT - 3 mois - 29.septembre.24	6,50%	6,50%	7,00
28/06/24	SN -BT - 6 mois - 29.décembre.24	6,96%	6,76%	33,14

*BT = Bons du Trésor
**OT = Obligations du Trésor