

NOTE DE PRE-EMISSION

ETAT DU BÉNIN EMISSION DE BONS ET D'OBLIGATIONS ASSIMILABLES DU TRÉSOR 11/07/2024

ETAT DU BÉNIN

CUMUL DES EMISSIONS 2024 AU 10 JUILLET 2024

Montant en Milliards FCFA

BT*	OT**	Total
Nombre réalisé en 2024		
6	5	11
Volume réalisé en 2024		
74,72	90,53	165
Montant du Capital remboursé		
28,19	192,81	221
Volume Net		
46,53	-159,99	-113
Montant des intérêts payés		
1,86	57,72	60
Instrument à Venir en 2024		
0		
Volume Restant à émettre en 2024		
0		

UMO A

CUMUL DES EMISSIONS 2024 AU 10 JUILLET 2024

Montant en Milliards FCFA

BT*	OT**	Total
Nombre réalisé en 2024		
148	112	260
Volume réalisé en 2024		
2614,04	1357,82	3972
Montant du Capital remboursé		
1530,91	1057,76	2589
Volume Net		
1083,13	-148,86	934
Montant des intérêts payés		
117,37	448,92	566
Instrument à Venir en 2024		
0		
Volume Restant à émettre en 2024		
0		

*BT = Bons du Trésor
 **OT = Obligations du Trésor

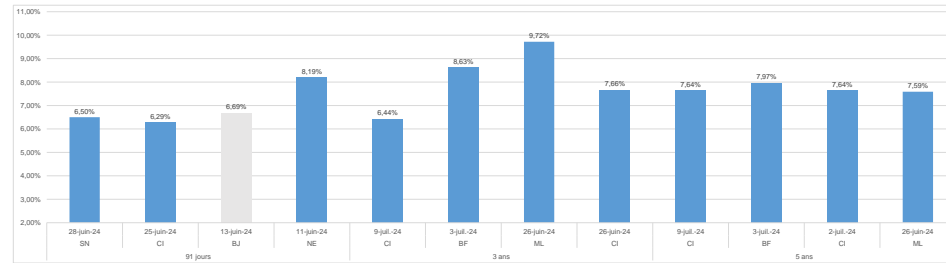
TITRES

Date d'adjudication :	11/07/24		
Date de valeur :	12/07/24		
Montant mis en adjudication :	40 milliards de FCFA		
ISIN	Taux d'intérêt	Échéance	Valeur nominale
BAT-91 jours (BJ0000002119)	Multiplés	10.oct.24	1 000 000 F CFA
OAT-3 ans (BJ0000002127)	5,75%	12.juil.27	10 000 F CFA
OAT-5 ans (BJ0000002135)	5,90%	12.juil.29	10 000 F CFA

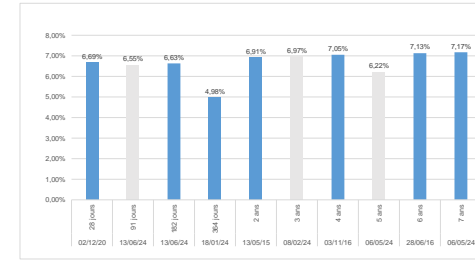
CONTEXTE

- Troisième (03) interventions du Bénin sur les maturités 91 jours et 3 ans et deuxième interventions (02) sur la maturité 5 ans en 2024
- Dernières interventions du Bénin sur les maturités 91 jours (le 13 juin 2024) : 6,69%; 3 ans (le 08 février 2024) : 6,91%; 5 ans (le 06 mai 2024) : 7,65%;
- Dernières interventions dans l'Union sur les maturités : 91 jours (Côte d'Ivoire, le 09 juillet 2024) : 6,50%; 3 ans (Côte d'Ivoire, le 09 juillet 2024) : 6,44%; 5 ans (Côte d'Ivoire, le 09 juillet 2024) : 7,64%;
- Prochaines tombées du Bénin : 20,5 milliards de FCFA de service de la dette prévu en juillet 2024.

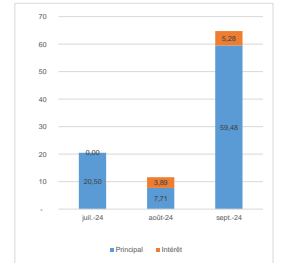
EVOLUTION DES TAUX DANS L'UNION



DERNIERS TAUX OBSERVES DU BÉNIN



PROCHAINES TOMBÉES DU BÉNIN



INJECTION DE LIQUIDITE HEBDOMADAIRE DU 25/06/2024

Montants (milliards)	Mis en adjudication	7 675,00
	Proposés	8 210,36
	Retenus	7 675,00
	Rejetés	535,36
Taux	Min	3,5000%
	Max	5,5000%
	Marginal	5,5000%
	Moyen Pondéré	5,5000%

DERNIERES ADJUDICATIONS

Date d'adjudication	Libellé	PM/TM	PMP/TMP	Montant émis (milliards)
09/07/24	CI - BT - 5 mois - 26.novembre.24	6,50%	6,50%	2,00
09/07/24	CI - BT - 12 mois - 08.juillet.25	6,80%	6,77%	5,12
09/07/24	CI - 5,7% - 3 ans - 05.juin.27	95,00%	98,09%	10,59
09/07/24	CI - 5,9% - 5 ans - 03.juillet.29	93,00%	93,00%	10,50
09/07/24	CI - 6% - 7 ans - 10.juillet.31	92,00%	92,00%	8,47
09/07/24	CI - 6,25% - 10 ans - 03.juillet.34	92,00%	92,00%	5,30