



Marché des Titres Publics
Animé par l'UMOA-Titres



STATISTIQUES DU MARCHE DES TITRES PUBLICS

2^{ème} trimestre 2024



SOMMAIRE

1. Le Marché des Titres Publics de l'Union

1.1. Fiche récapitulative de l'Union	P. 2
1.2. Marché primaire : réalisations du troisième trimestre 2024P. 3	
1.3. Encours des titres publics	P. 5
1.4. Analyse du marché secondaire (adjudications)	P. 9
1.5. Cas des Eurobonds	P.10

2. Analyse pays

2.1. ÉTAT du Bénin	P. 14
2.2. ÉTAT du Burkina Faso	P. 20
2.3. ÉTAT de la Côte d'Ivoire	P. 26
2.4. ÉTAT de la Guinée-Bissau	P. 34
2.5. ÉTAT du Mali	P. 40
2.6. ÉTAT du Niger	P. 47
2.7. ÉTAT du Sénégal	P. 52
2.8. ÉTAT du Togo	P. 59

Directeur de publication :

Oulimata NDIAYE DIASSE, Directeur de UMOA-Titres

Directeur Délégué de publication :

Département des Opérations et de la Promotion du Marché des Titres Publics

1. LE MARCHÉ DES TITRES PUBLICS DANS L'UNION¹

1.1. FICHE RECAPITULATIVE DE L'UNION

Indicateurs conjoncturels

	Trimestrielle		Mensuelle	
	2023T4	2024T1	mars-24	avr.-24
Production industrielle, glissement annuel (variation en %)	4,7	2,3	7,3	7,6
Prix à la consommation, glissement annuel (variation en %)	2,3	2,8	2,5	3,7
Masse monétaire, glissement annuel (%)	5,1	34,7	2,1	1,0

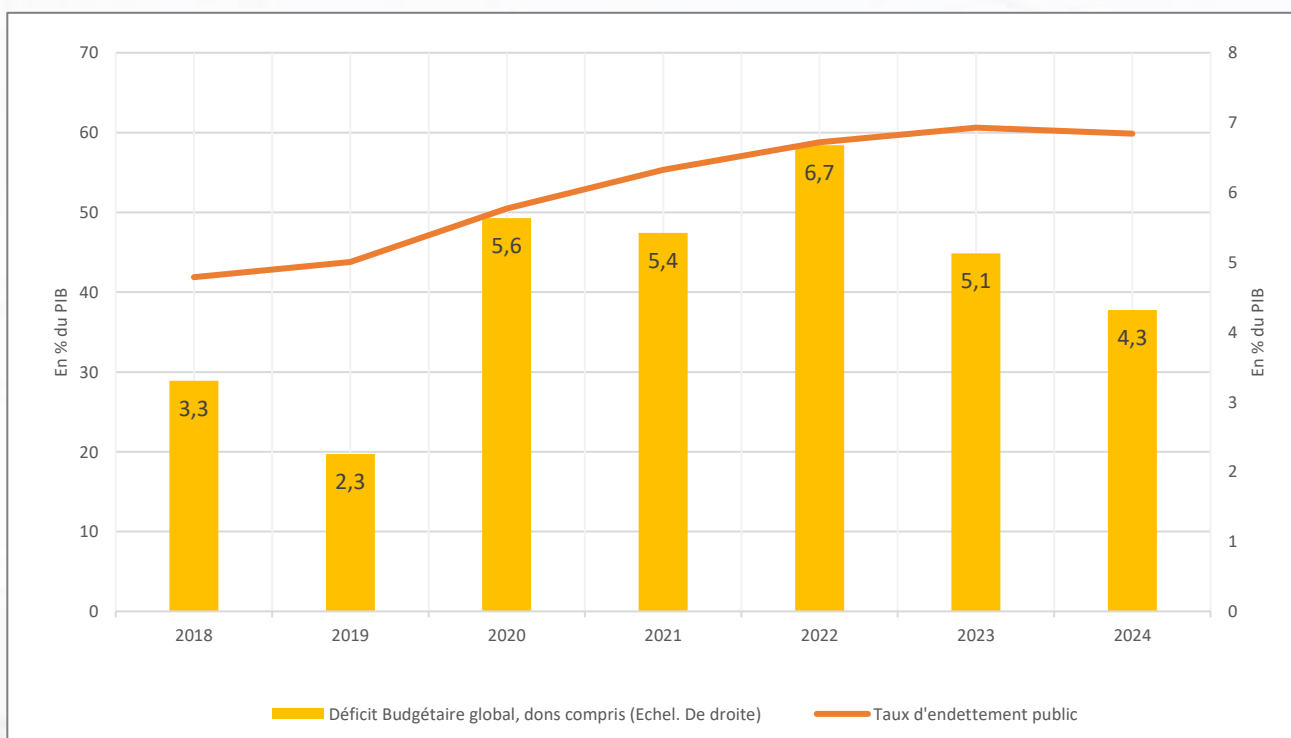
Sources : BCEAO, juillet 2024

Situation des opérations financières de l'ÉTAT

En Milliards FCFA	2020	2021	2022	2023	2024*
Recettes et dons	15 822,6	17 649,1	19 329,6	21 247,7	24 449,1
Dépenses	21 047,5	23 091,6	26 745,7	27 434,6	30 186,7
Solde budgétaire total	-5 225,0	-5 442,4	-7 416,1	-6 186,9	-5 737,7
% du PIB	-5,6	-5,4	-6,7	-5,1	-4,3

Source : BCEAO, Estimations 2021-2023, (*) Projections en fin d'année

Finances publiques : Déficit budgétaire et dette



Source : FMI, Avril 2024 et BCEAO

¹ Analyse hors Euro-bonds

1.2. MARCHE PRIMAIRE : RÉALISATIONS SUR LE 2^{EME} TRIMESTRE 2024

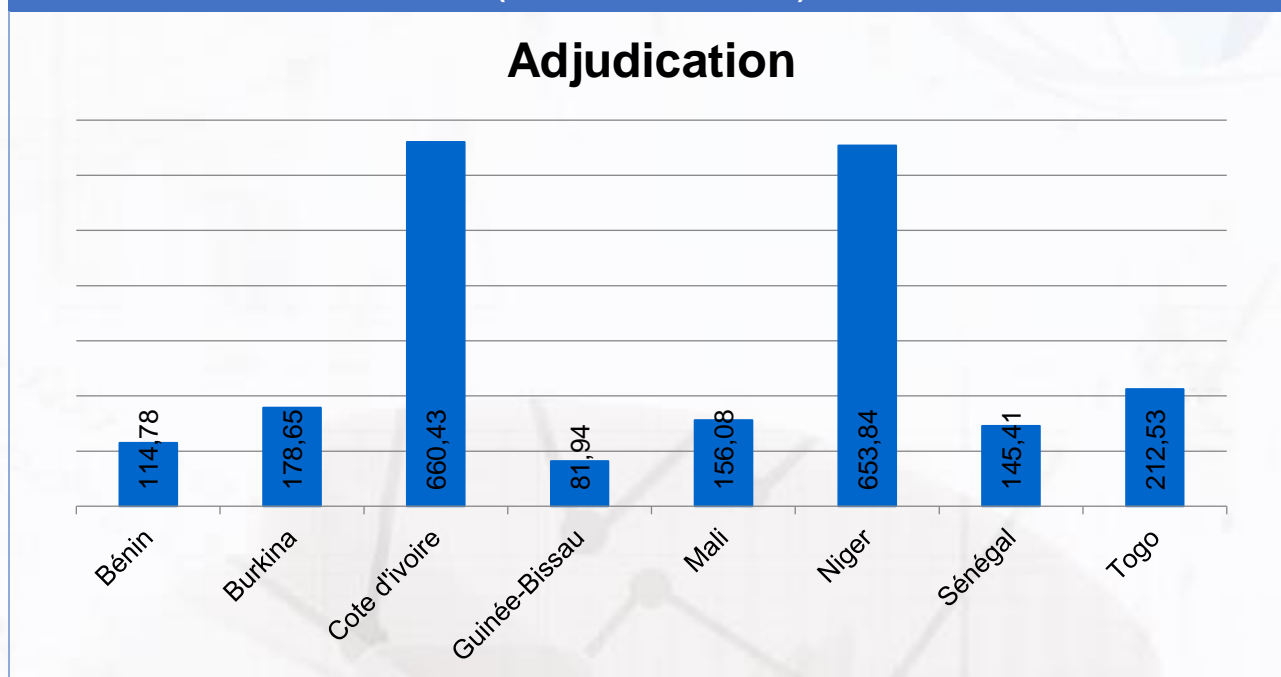
1.2.1. Volume total mobilisé et durée de vie moyenne à l'émission

Emetteur	Montant total mobilisé (milliards FCFA)	Durée de vie moyenne à l'émission (année)
Bénin	114,78	4,89
Burkina	178,65	4,05
Cote d'ivoire	660,43	2,05
Guinée-Bissau	81,94	1,13
Mali	156,08	1,53
Niger	653,84	1,83
Sénégal	145,41	1,76
Togo	212,53	1,66
UMOA	2 203,66	2,17

Source : UMOA-Titres

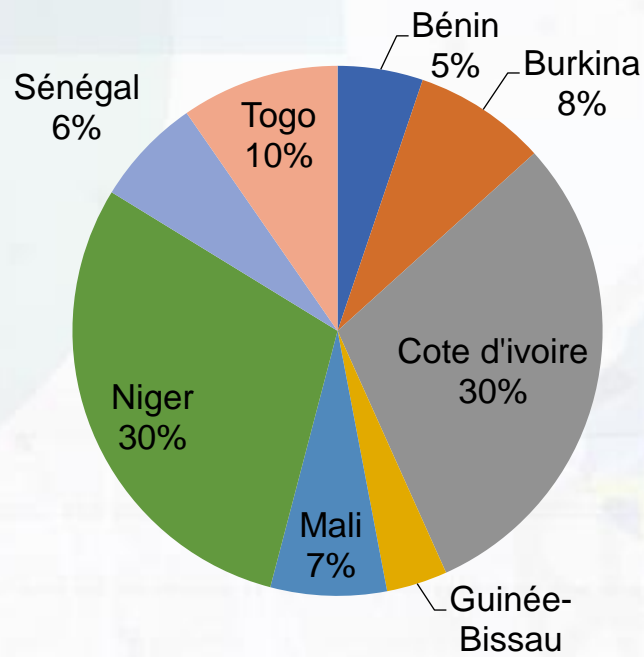
1.2.2. Volume total mobilisé et répartition par émetteur

Répartition du volume total mobilisé par émetteur au cours du 2^{ème} trimestre 2024 (en milliards de FCFA)



Source : UMOA-Titres

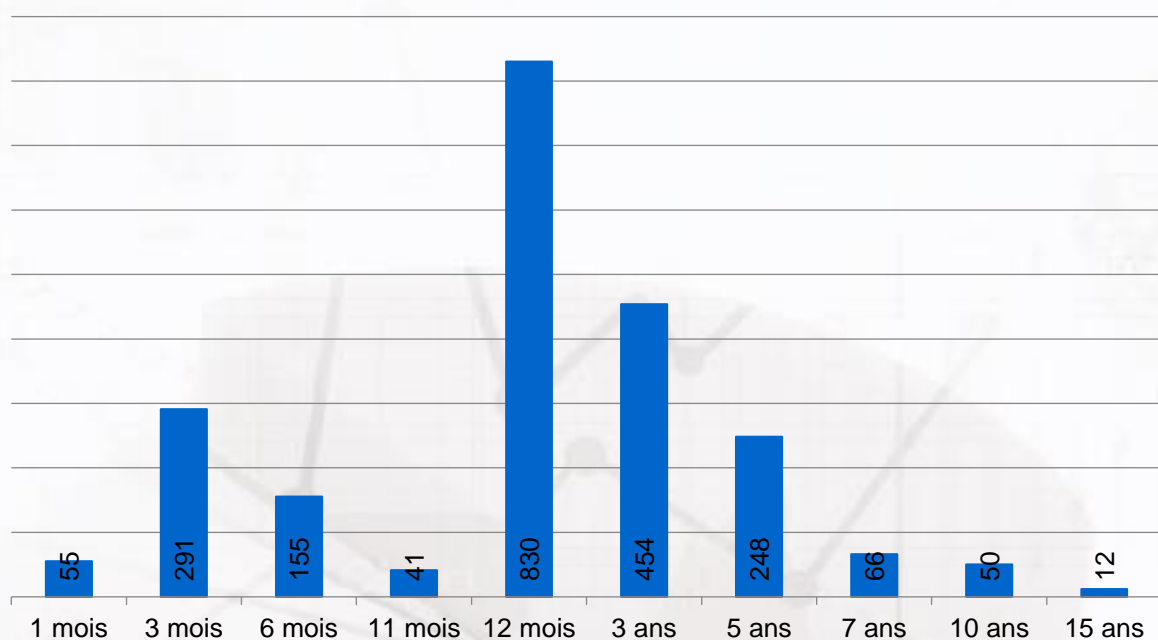
Répartition du volume total mobilisé par émetteur au cours du 2^{ème} trimestre 2024 en pourcentage (%)



Source : UMOA-Titres

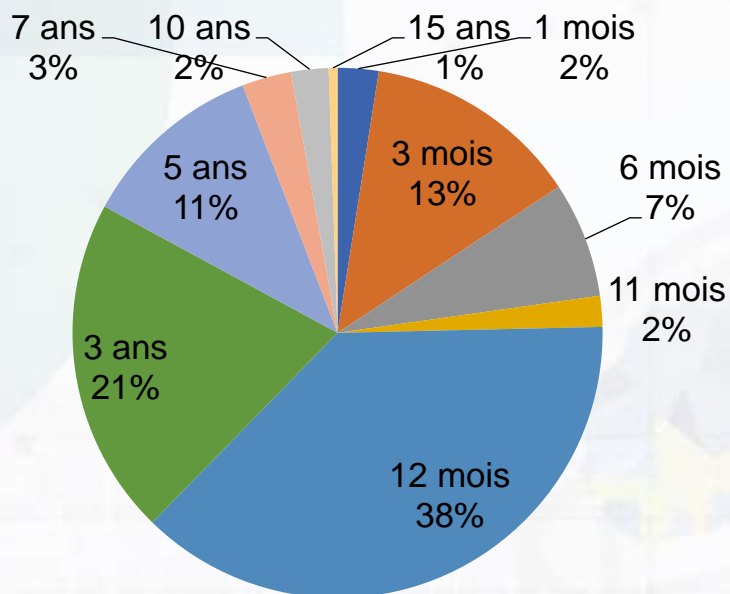
1.2.3. Volume total mobilisé et répartition par maturité

Répartition du volume mobilisé par maturité au cours du 2^{ème} trimestre 2024 (en milliards de FCFA)



Source : UMOA-Titres

Répartition du volume mobilisé par maturité au cours du 2^{ème} trimestre 2024 en pourcentage (%)

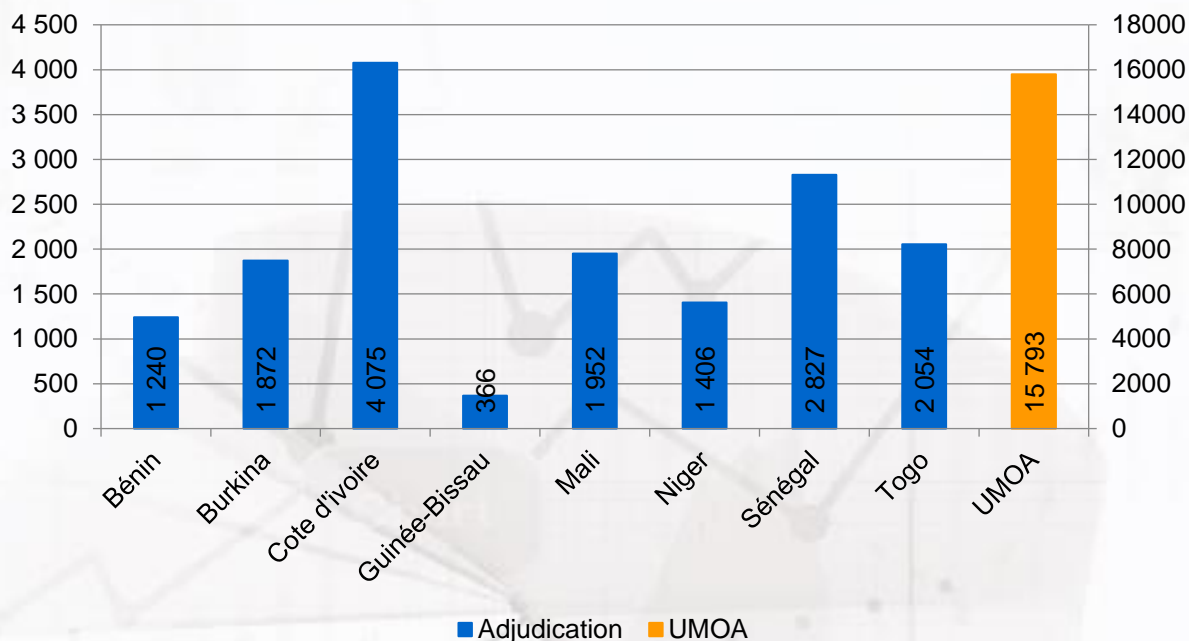


Source : UMOA-Titres

1.3. ENCOURS DES TITRES PUBLICS

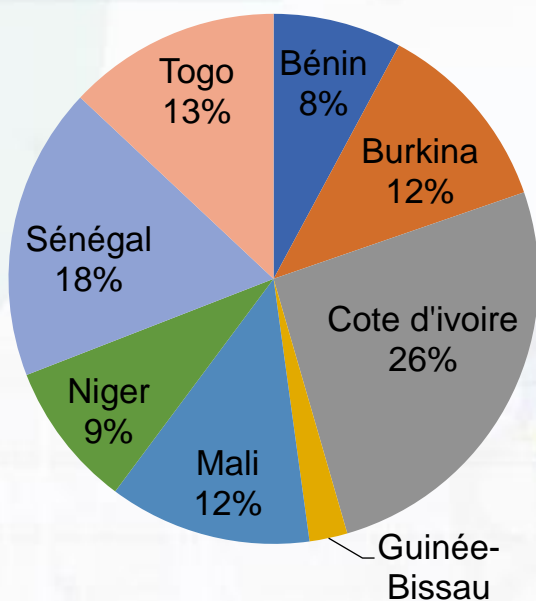
1.3.1. Encours par émetteur en valeur

Répartition de l'encours de la dette de marché par émetteur au 2^{ème} trimestre 2024 (en milliards de FCFA)



Source : UMOA-Titres

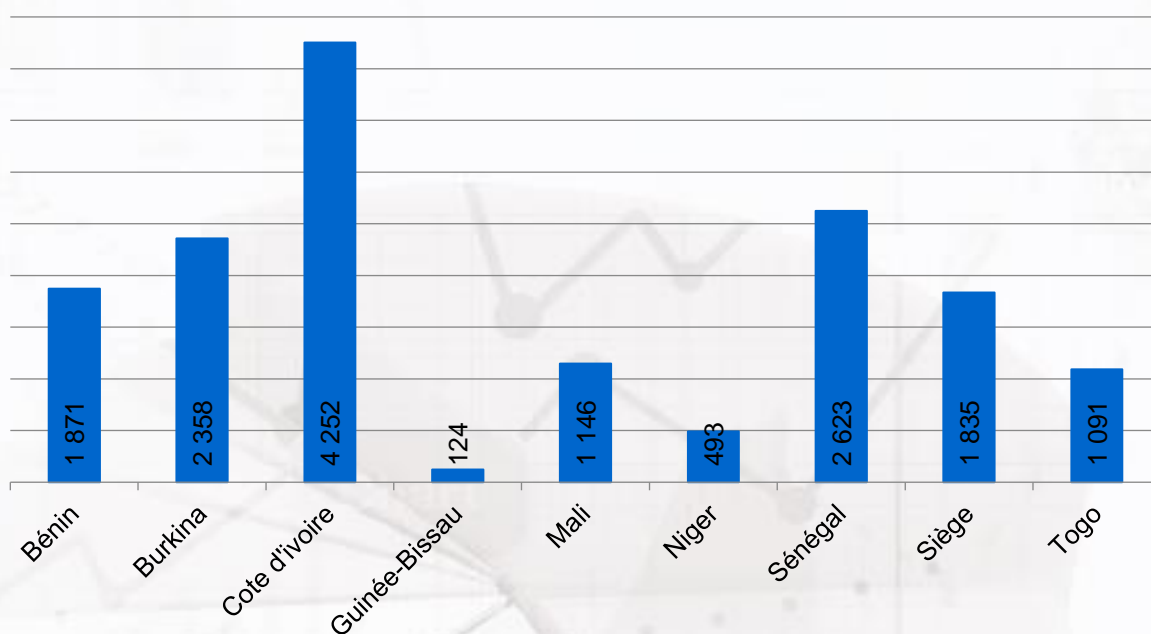
Répartition de l'encours de la dette de marché par émetteur au 2^{ème} trimestre 2024 en pourcentage (%)



Source : UMOA-Titres

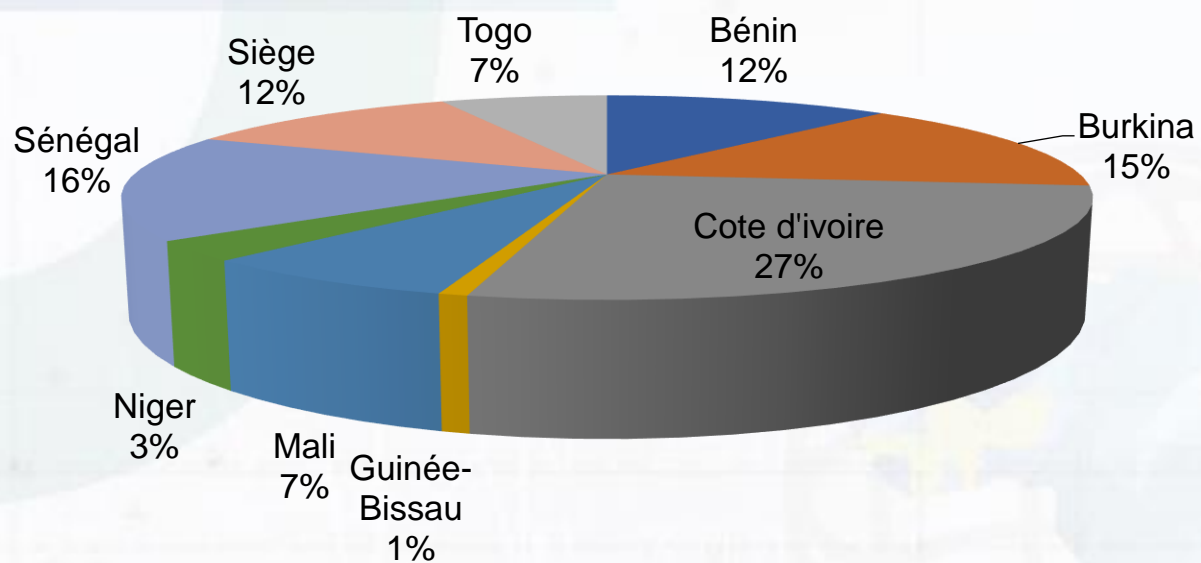
1.3.2. Analyse du portefeuille des titres publics : Pays de résidence des détenteurs des titres

En milliards de FCFA



Source : UMOA-Titres

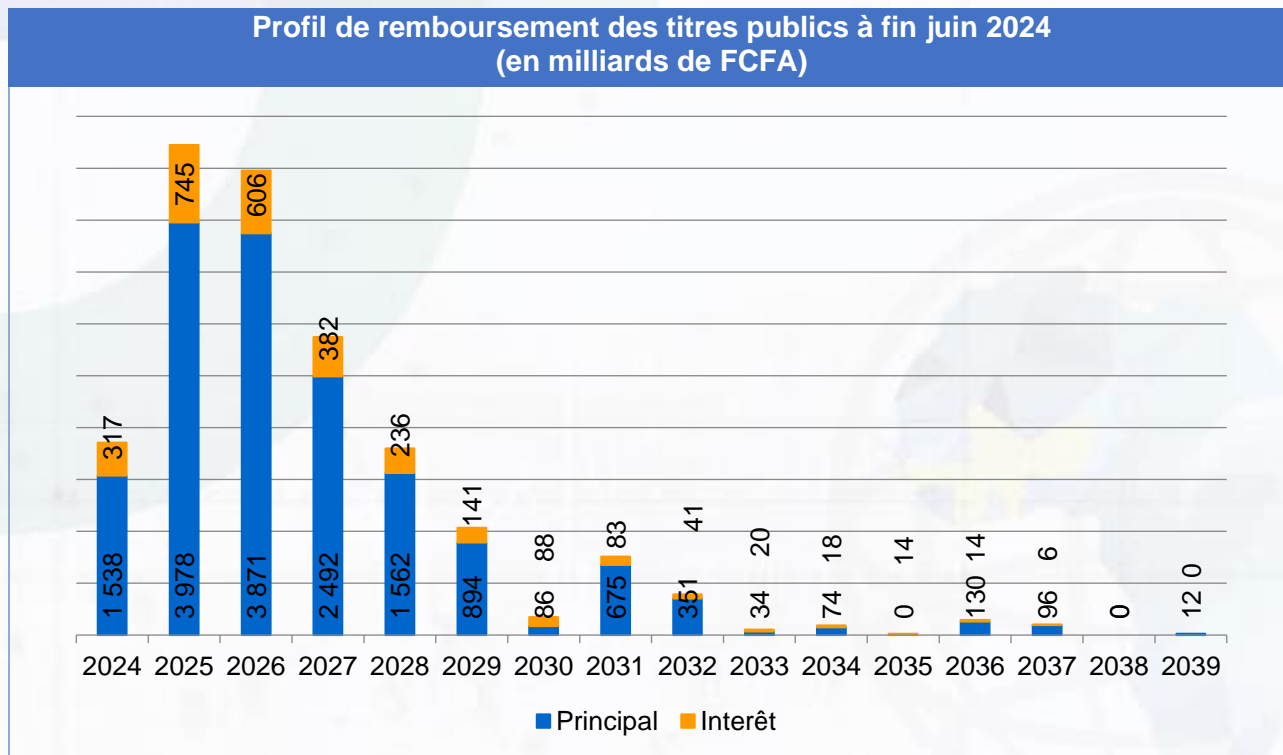
En pourcentage



Source : UMOA-Titres

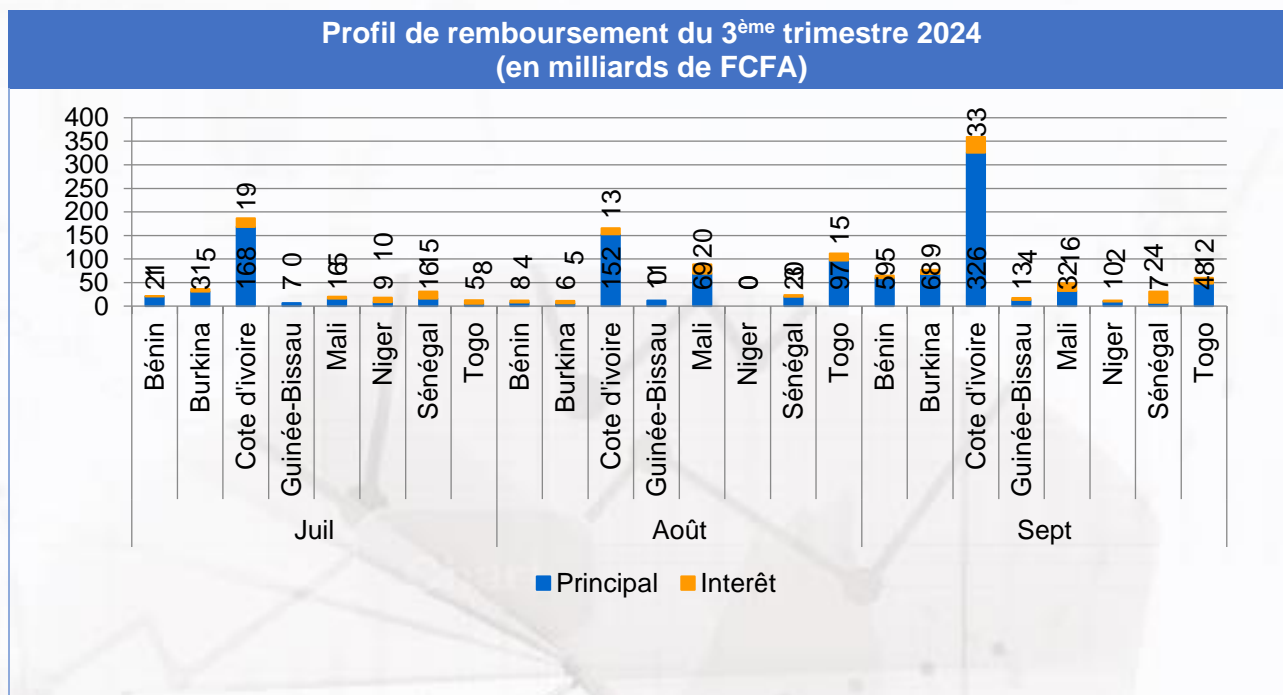
1.3.3. Profil de remboursement des titres publics

1.3.3.1. Service de la dette



Source : UMOA-Titres

1.3.3.2. Profil de remboursement du trimestre à venir



Source : UMOA-Titres

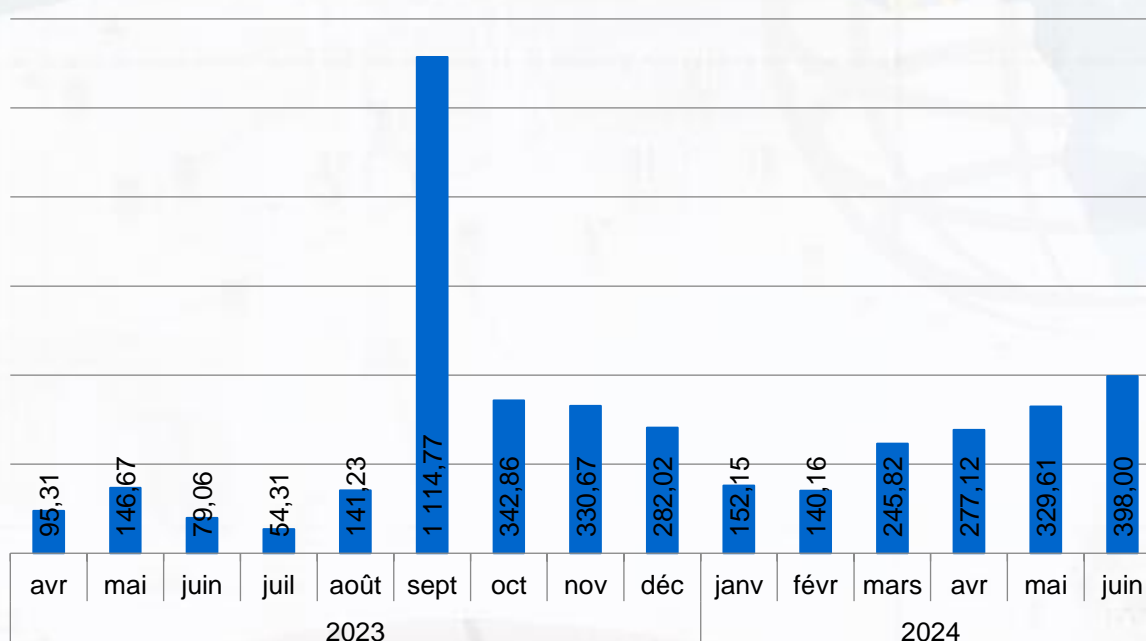
ANALYSE DU MARCHÉ SECONDAIRE DES TITRES ÉMIS PAR ADJUDICATION

Répartition par émetteur du volume des transactions DVP sur les titres émis par adjudication

Emetteur	2024 T1	2024 T2
Bénin	10,78	54,54
Burkina	52,20	26,69
Cote d'ivoire	140,10	474,16
Guinée-Bissau	17,11	34,92
Mali	94,86	52,50
Niger	20,29	148,51
Sénégal	92,94	167,65
Togo	109,85	45,75

Source : UMOA-Titres

Volume mensuel des transactions DVP sur le marché secondaire
(en milliards de FCFA)



Source : UMOA-Titres

Liste des dix (10) titres les plus échangés au cours du trimestre titres publics échangés sur le trimestre

N°	Code ISIN	Volume échangé en Milliards de F CFA	Nombre d'opérations	Nombre de Participant
1	CI0000007431	66,05	25	10
2	CI0000006565	61,43	7	4
3	CI0000007563	49,97	21	11
4	CI0000007480	49,83	10	8
5	CI0000007621	42,28	10	7
6	CI0000006417	40,76	5	5
7	SN0000002791	31,04	8	7
8	NE0000001906	30,34	9	11
9	CI0000006789	28,72	4	5
10	CI0000007423	28,43	9	9

Source : UMOA-Titres

1.4. CAS DES EUROBONDS

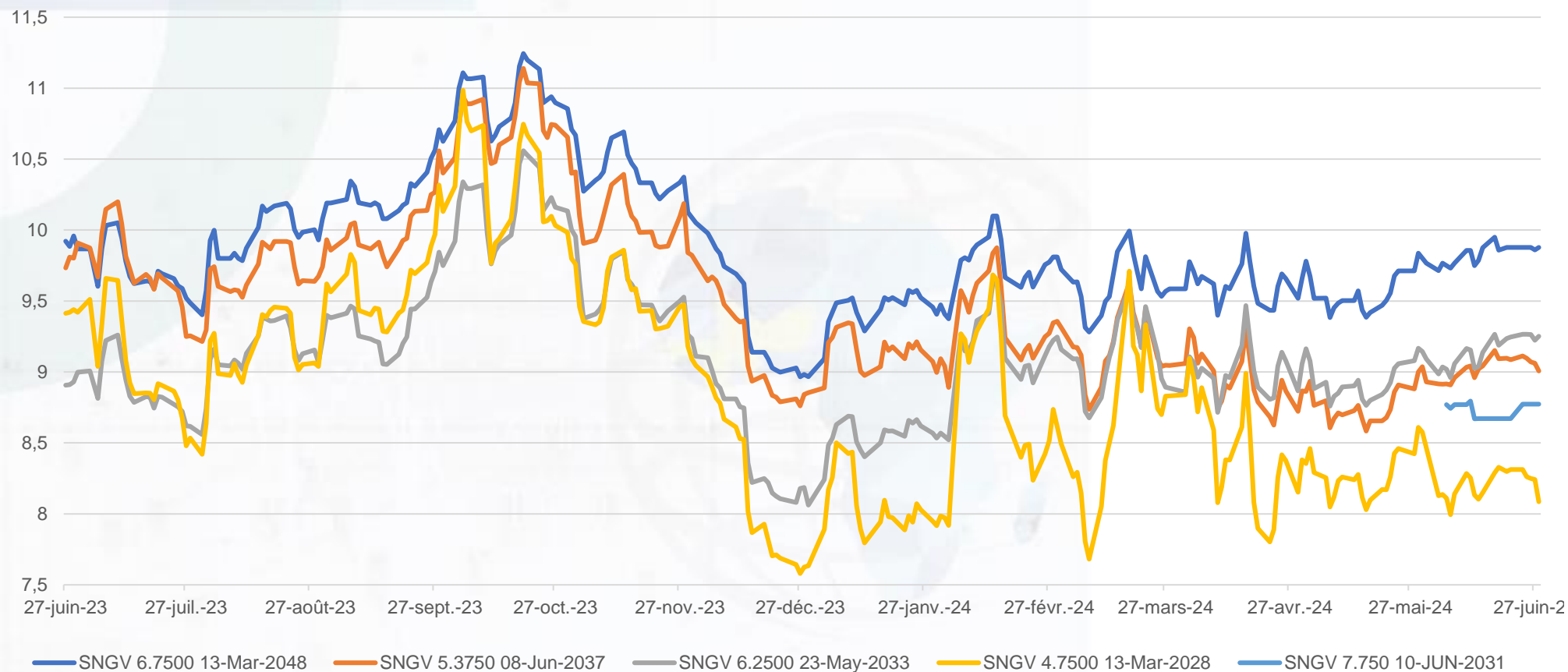
1.4.1. Descriptif des titres en vie

Emetteur	Libellé	ISIN	Coupon	Montant émis	Encours	Devise	Yield to Maturity	Price Date
Bénin	BJGV 5.7500 26-Mar-2026	XS1963478018	5,7500	500 000 000	24 045 333	Euro	6,0710	28/06/2024
Bénin	BJGV 4.8750 19-Jan-2032	XS2278994418	4,8750	700 000 000	595 085 000	Euro	8,0488	28/06/2024
Bénin	BJGV 4.9500 22-Jan-2035	XS2366832496	4,9500	500 000 000	500 000 000	Euro	8,0551	28/06/2024
Bénin	BJGV 6.8750 19-Jan-2052	XS2286298711	6,8750	300 000 000	300 000 000	Euro	8,7556	28/06/2024
Bénin	BJGV 7.960 13-FEB-2038	XS2759982064	7,9600	750 000 000	750 000 000	US Dollar	8,9640	28/06/2024
Sénégal	SNGV 7.750 10-JUN-2031	XS2838363476	7,7500	750 000 000	750 000 000	US Dollar	8,7740	28/06/2024
Sénégal	SNGV 4.7500 13-Mar-2028	XS1790104530	4,7500	1 000 000 000	1 000 000 000	Euro	8,0860	28/06/2024
Sénégal	SNGV 6.2500 23-May-2033	XS1619155564	6,2500	1 100 000 000	1 100 000 000	US Dollar	9,2510	28/06/2024
Sénégal	SNGV 5.3750 08-Jun-2037	XS2333676133	5,3750	775 000 000	775 000 000	Euro	9,0080	28/06/2024
Sénégal	SNGV 6.7500 13-Mar-2048	XS1790134362	6,7500	1 000 000 000	1 000 000 000	US Dollar	9,8780	28/06/2024
Côte d'Ivoire	CIGV 5.1250 15-Jun-2025	XS1631414932	5,1250	625 000 000	27 646 000	Euro	4,2420	28/06/2024
Côte d'Ivoire	CIGV 6.3750 03-Mar-2028	XS1196517434	6,3750	1 000 000 000	793 892 000	US Dollar	7,7800	28/06/2024
Côte d'Ivoire	CIGV 5.2500 22-Mar-2030	XS1793329225	5,2500	850 000 000	850 000 000	Euro	7,6490	28/06/2024
Côte d'Ivoire	CIGV 5.8750 17-Oct-2031	XS2064786754	5,8750	850 000 000	850 000 000	Euro	7,5950	28/06/2024
Côte d'Ivoire	CIGV 4.8750 30-Jan-2032	XS2264871828	4,8750	1 600 000 000	1 600 000 000	Euro	8,0500	28/06/2024
Côte d'Ivoire	CIGV 5.7500 31-Dec-2032 "24	XS0496488395	5,7500	2 518 904 000	197 041 630	US Dollar	7,6710	28/06/2024
Côte d'Ivoire	CIGV 6.1250 15-Jun-2033	XS1631415400	6,1250	1 250 000 000	1 250 000 000	US Dollar	8,1670	28/06/2024
Côte d'Ivoire	CIGV 6.8750 17-Oct-2040	XS2064786911	6,8750	850 000 000	850 000 000	Euro	8,7190	28/06/2024
Côte d'Ivoire	CIGV 6.6250 22-Mar-2048	XS1796266754	6,6250	1 100 000 000	1 100 000 000	Euro	8,7830	28/06/2024
Côte d'Ivoire	CIGV 8.250 30-JAN-2037	XS2752065479	8,2500	1 500 000 000	1 500 000 000	US Dollar	8,7230	28/06/2024
Côte d'Ivoire	CIGV 7.625 30-JAN-2033	XS2752065040	7,6250	1 100 000 000	1 100 000 000	US Dollar	8,1810	28/06/2024

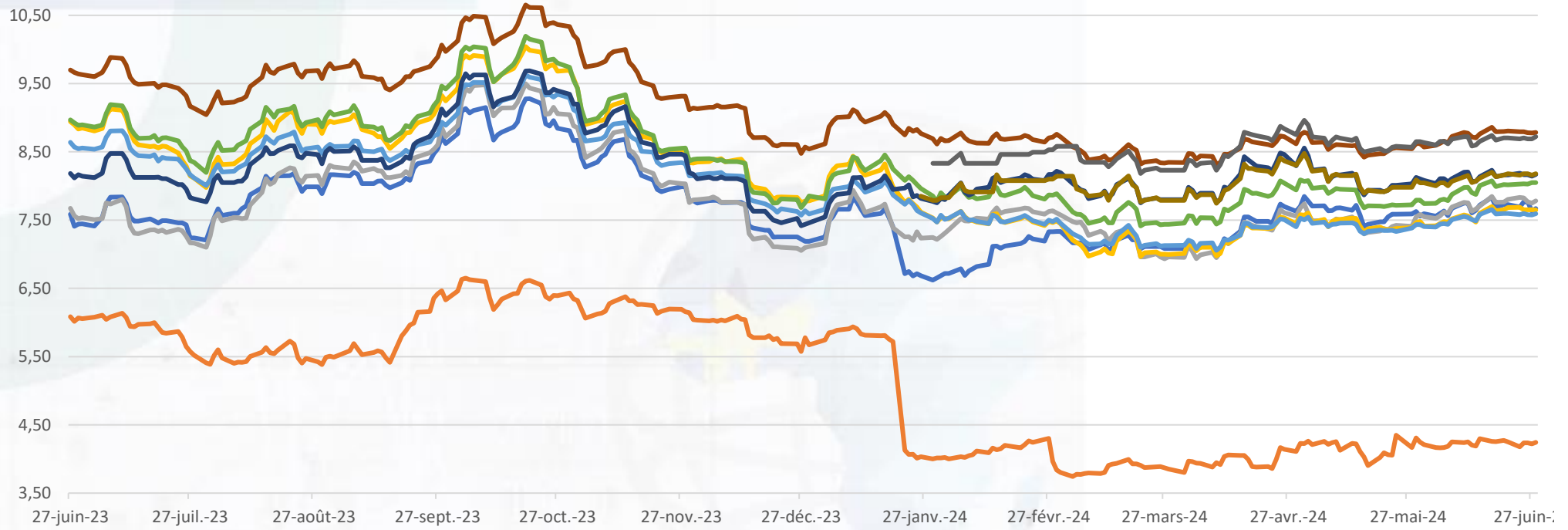
Source: Eikon, Synthèse UT

1.4.2. Évolution des taux sur le marché secondaire des Eurobonds

Evolution des taux du Sénégal



Evolution des taux de la Côte d'ivoire



- CIGV 5.7500 31-Dec-2032 "24
- CIGV 5.8750 17-Oct-2031
- CIGV 6.1250 15-Jun-2033
- CIGV 6.3750 03-Mar-2028
- CIGV 6.6250 22-Mar-2048
- CIGV 7.625 30-JAN-2033
- CIGV 4.8750 30-Jan-2032
- CIGV 5.1250 15-Jun-2025
- CIGV 5.2500 22-Mar-2030

Evolution des taux du Bénin



2. ANALYSE PAYS

2.1. ÉTAT DU BENIN

2.1.1. Fiche d'identité du Bénin

Indicateurs conjoncturels

	Trimestrielle		Mensuelle	
	2023T4	2024T1	mars-24	avr.-24
Production industrielle, glissement annuel (variation en %)	6,2	6,2	16,5	10,1
Prix à la consommation, glissement annuel (variation en %)	-0,3	-0,3	1,7	3,2
Masse monétaire, glissement annuel (%)	3,5	-1,7	-0,6	-3,1

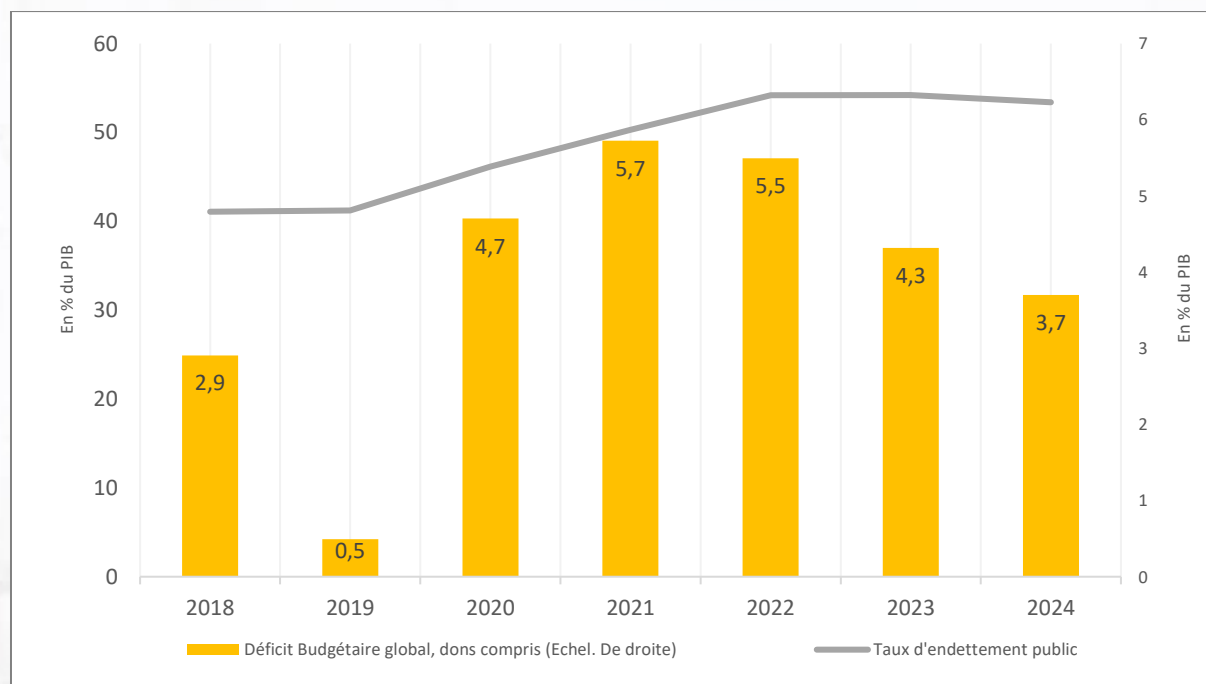
Sources : BCEAO, juillet 2024

Situation des opérations financières de l'ÉTAT

En Milliards FCFA	2020	2021	2022	2023	2024*
Recettes et dons	1 296,3	1 387,7	1 553,2	1 742,3	1 949,2
Dépenses	1 719,9	1 949,4	2 149,6	2 253,6	2 424,9
Solde budgétaire total	-423,6	-561,7	-596,4	-511,3	-475,7
% du PIB	-4,7	-5,7	-5,5	-4,3	-3,7

Source : BCEAO, Estimations 2021-2023, (*) Projections en fin d'année

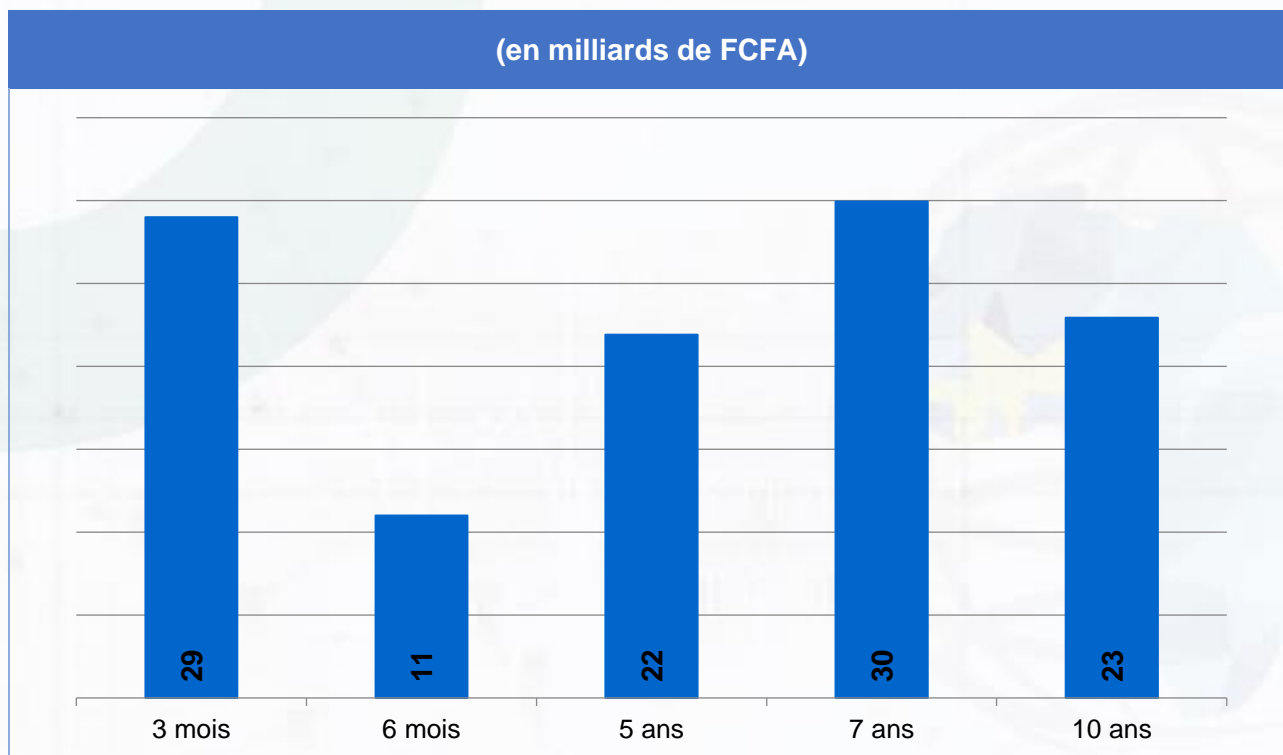
Finances publiques : Déficit budgétaire et dette



Source : FMI, Avril 2024 et BCEAO

2.1.2. Marché primaire du Bénin

2.1.2.1. Montant levé par maturité au cours du 2^{ème} trimestre 2024 sur les émissions par adjudication



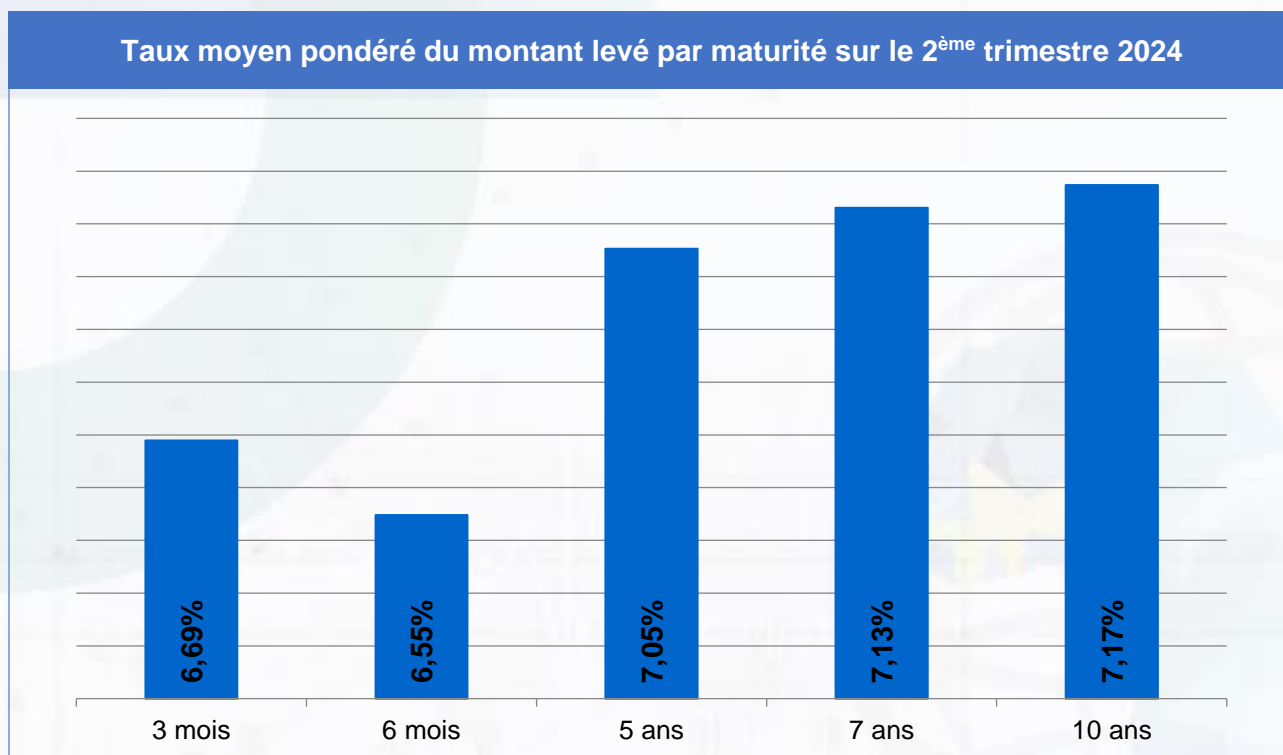
Source : UMOA-Titres

2.1.2.2. Liste des émissions (milliards FCFA)

Date d'émission	Maturité	Montant Annoncé (milliards FCFA)	Montant Soumis (milliards FCFA)	Montant mobilisé (milliards FCFA)	Taux/Rendement Marginal	Taux/Rendement Moyen Pondéré
13/06/2024	3 mois	20,00	35,38	29,00	6,75%	6,69%
13/06/2024	6 mois	20,00	18,07	11,00	6,70%	6,55%
06/05/2024	5 ans	23,33	21,91	21,91	7,12%	7,05%
06/05/2024	7 ans	23,33	29,95	29,95	7,22%	7,13%
06/05/2024	10 ans	23,33	22,93	22,93	7,26%	7,17%

Source : UMOA-Titres

2.1.2.3. Taux moyen pondéré du montant levé par maturité sur le 2^{ème} trimestre 2024



Source : UMOA-Titres

2.1.3. Encours du Bénin

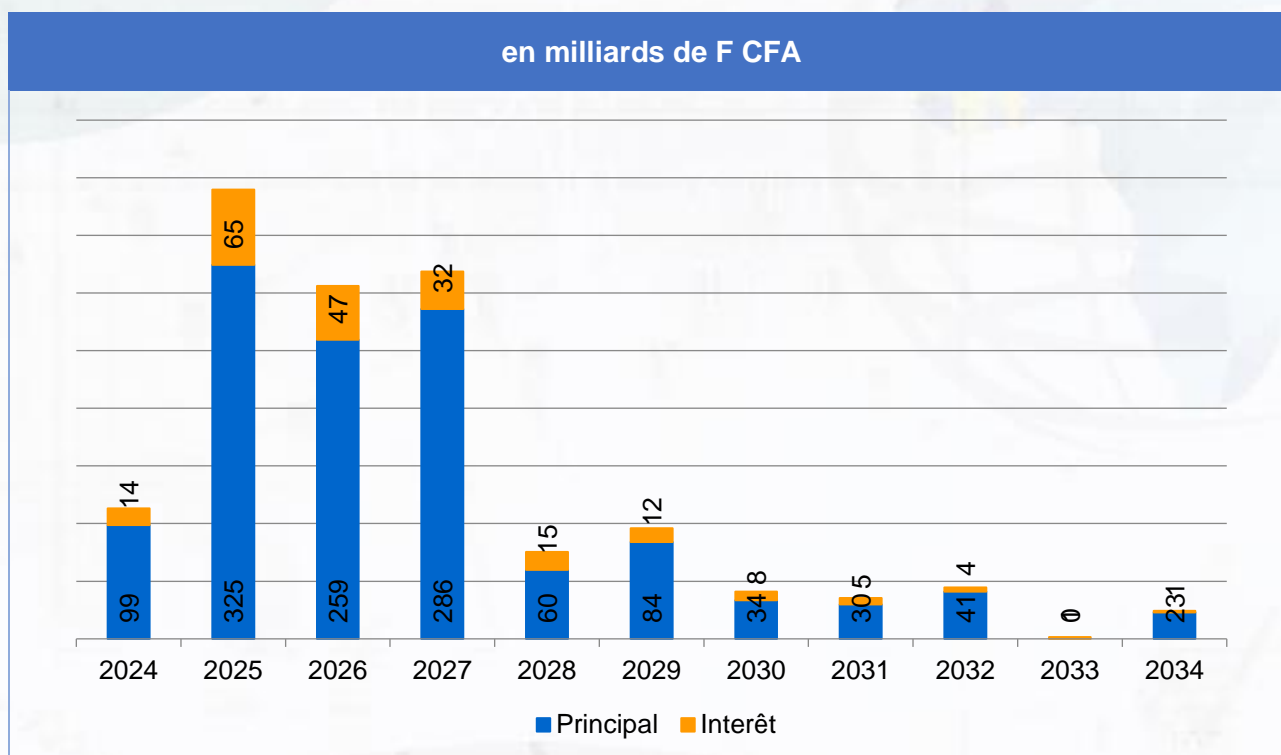
2.1.3.1. Encours des titres publics

Code ISIN	Date d'Emission	Maturité à l'émission	Date d'Échéance	Encours
BJ0000000857	30/08/2017	7 ans	31/08/2024	6,26
BJ0000000907	21/09/2017	7 ans	22/09/2024	8,35
BJ0000000915	21/09/2017	10 ans	22/09/2027	4,42
BJ0000001236	18/04/2019	7 ans	19/04/2026	14,55
BJ0000001277	09/01/2020	5 ans	13/01/2025	40,86
BJ0000001293	06/02/2020	5 ans	07/02/2025	38,50
BJ0000001301	05/03/2020	5 ans	06/03/2025	62,88
BJ0000001319	05/03/2020	7 ans	06/03/2027	45,99
BJ0000001327	05/03/2020	10 ans	06/03/2030	33,51
BJ0000001376	22/05/2020	5 ans	26/05/2025	8,00
BJ0000001384	22/05/2020	7 ans	26/05/2027	56,61
BJ0000001400	02/07/2020	5 ans	03/07/2025	18,16
BJ0000001509	08/10/2020	7 ans	09/10/2027	65,76
BJ0000001541	07/01/2021	5 ans	08/01/2026	53,46
BJ0000001640	03/02/2022	10 ans	04/02/2032	41,00
BJ0000001657	03/02/2022	7 ans	04/02/2029	62,03
BJ0000001681	31/03/2022	3 ans	01/04/2025	44,00
BJ0000001699	28/04/2022	5 ans	29/04/2027	59,00
BJ0000001707	12/05/2022	3 ans	13/05/2025	37,00
BJ0000001749	09/06/2022	5 ans	10/06/2027	29,00
BJ0000001772	04/08/2022	3 ans	05/08/2025	67,25
BJ0000001780	16/09/2022	5 ans	19/09/2027	9,76
BJ0000001806	12/01/2023	3 ans	13/01/2026	41,90
BJ0000001822	26/01/2023	5 ans	27/01/2028	24,72
BJ0000001863	04/05/2023	3 ans	05/05/2026	10,00
BJ0000001889	27/06/2023	3 ans	30/06/2026	75,00
BJ0000001897	27/06/2023	5 ans	30/06/2028	35,10
BJ0000001905	21/09/2023	1 an	19/09/2024	21,06
BJ0000001913	25/09/2023	1 an	26/09/2024	1,07

Code ISIN	Date d'Emission	Maturité à l'émission	Date d'Échéance	Encours
BJ0000001921	25/09/2023	3 ans	29/09/2026	71,75
BJ0000001988	18/01/2024	6 mois	18/07/2024	20,50
BJ0000001996	18/01/2024	1 an	16/01/2025	0,68
BJ0000002002	18/01/2024	3 ans	19/01/2027	15,75
BJ0000002028	08/02/2024	6 mois	08/08/2024	1,45
BJ0000002069	06/05/2024	5 ans	07/05/2029	21,91
BJ0000002077	06/05/2024	7 ans	07/05/2031	29,95
BJ0000002085	06/05/2024	10 ans	07/05/2034	22,93
BJ0000002093	13/06/2024	3 mois	12/09/2024	29,00
BJ0000002102	13/06/2024	6 mois	12/12/2024	11,00

Source : UMOA-Titres

2.1.3.2. Service de la dette des titres publics par année



Source : UMOA-Titres

2.1.4. Analyse du 3^{ème} trimestre 2024

2.1.4.1. Émissions prévues par adjudication

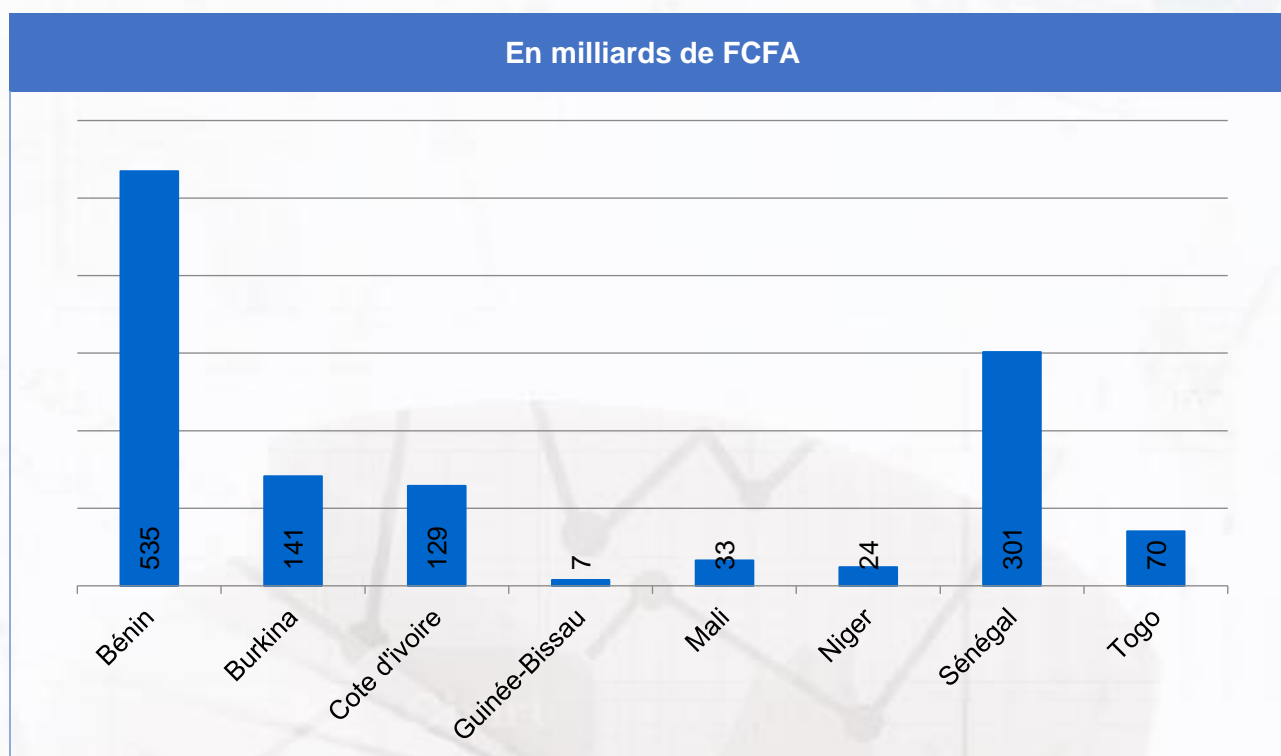
Source : UMOA-Titres

2.1.4.2. Tombées du 3^{ème} trimestre 2024

Code ISIN	Date Paiement	Principal	Interêt
BJ0000001400	03/07/2024		1,09
BJ0000001988	19/07/2024	20,50	
BJ0000001772	05/08/2024		3,50
BJ0000002028	09/08/2024	1,45	
BJ0000000857	31/08/2024	6,26	0,39
BJ0000002093	13/09/2024	29,00	
BJ0000001780	19/09/2024		0,52
BJ0000001905	20/09/2024	21,06	
BJ0000000907	22/09/2024	8,35	0,53
BJ0000000915	22/09/2024		0,29
BJ0000001913	27/09/2024	1,07	
BJ0000001921	29/09/2024		3,95

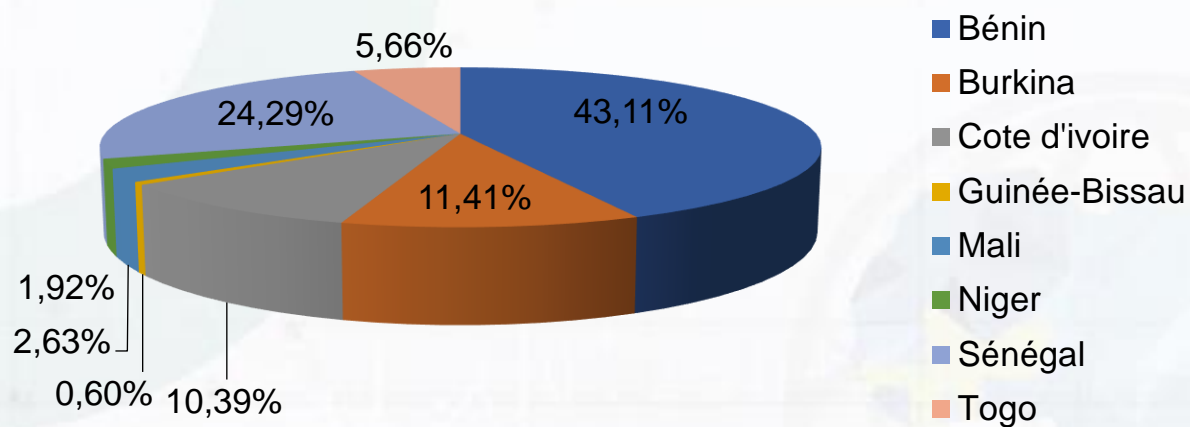
Source : UMOA-Titres

2.1.5. Répartition par pays de résidence des détenteurs du portefeuille des titres publics du Bénin émis par adjudication



Source : UMOA-Titres

En pourcentage



Source : UMOA-Titres

2.2. ÉTAT DU BURKINA FASO

2.2.1. Fiche d'identité du Burkina Faso

Indicateurs conjoncturels

	Trimestrielle		Mensuelle	
	2023T4	2024T1	mars-24	avr.-24
Production industrielle, glissement annuel (variation en %)	0,9	-1,0	-0,9	5,9
Prix à la consommation, glissement annuel (variation en %)	0,0	3,2	0,9	3,7
Masse monétaire, glissement annuel (%)	2,8	5,7	3,7	3,2

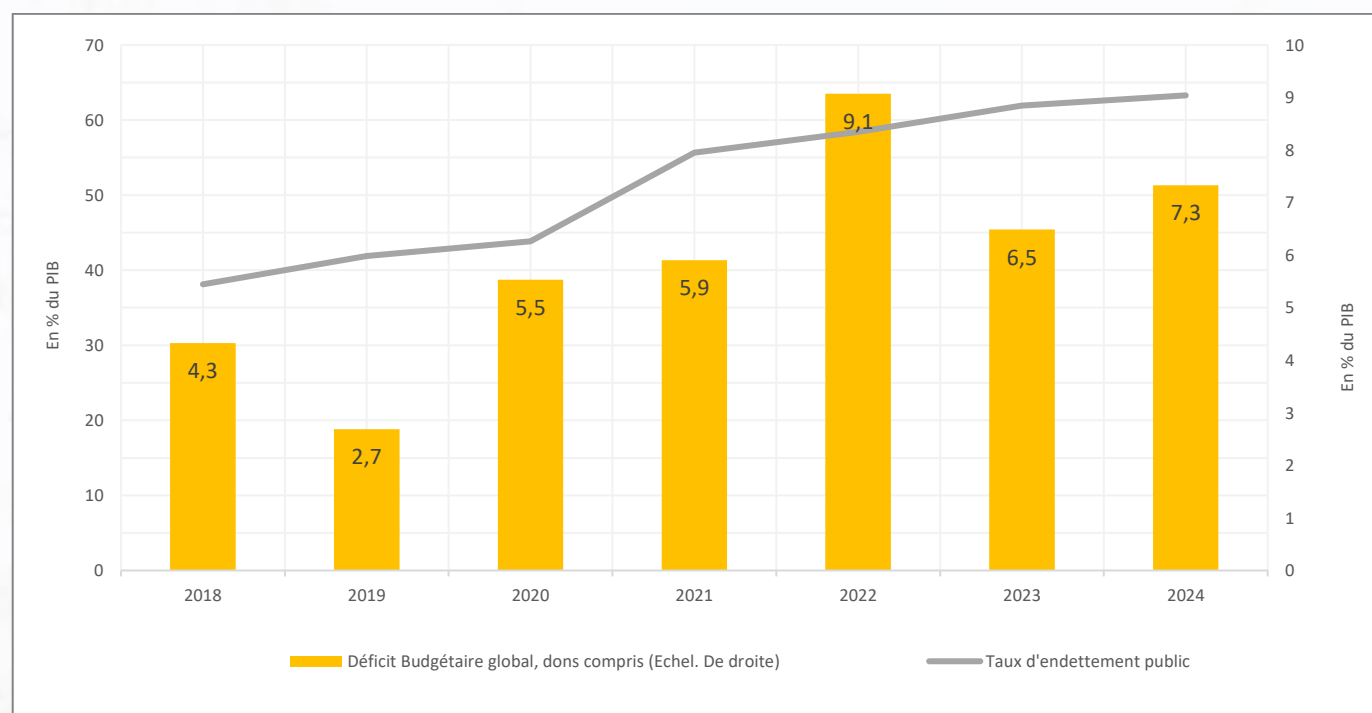
Sources : BCEAO, juillet 2024

Situation des opérations financières de l'ÉTAT

En Milliards FCFA	2020	2021	2022	2023	2024*
Recettes et dons	1 975,3	2 223,8	2 552,0	2 746,9	2 980,6
Dépenses	2 539,8	2 867,2	3 617,7	3 547,6	3 955,3
Solde budgétaire total	-564,5	-643,4	-1 065,7	-800,7	-974,7
% du PIB	-5,5	-5,9	-9,1	-6,5	-7,3

Source : BCEAO, Estimations 2021-2023, (*) Projections en fin d'année

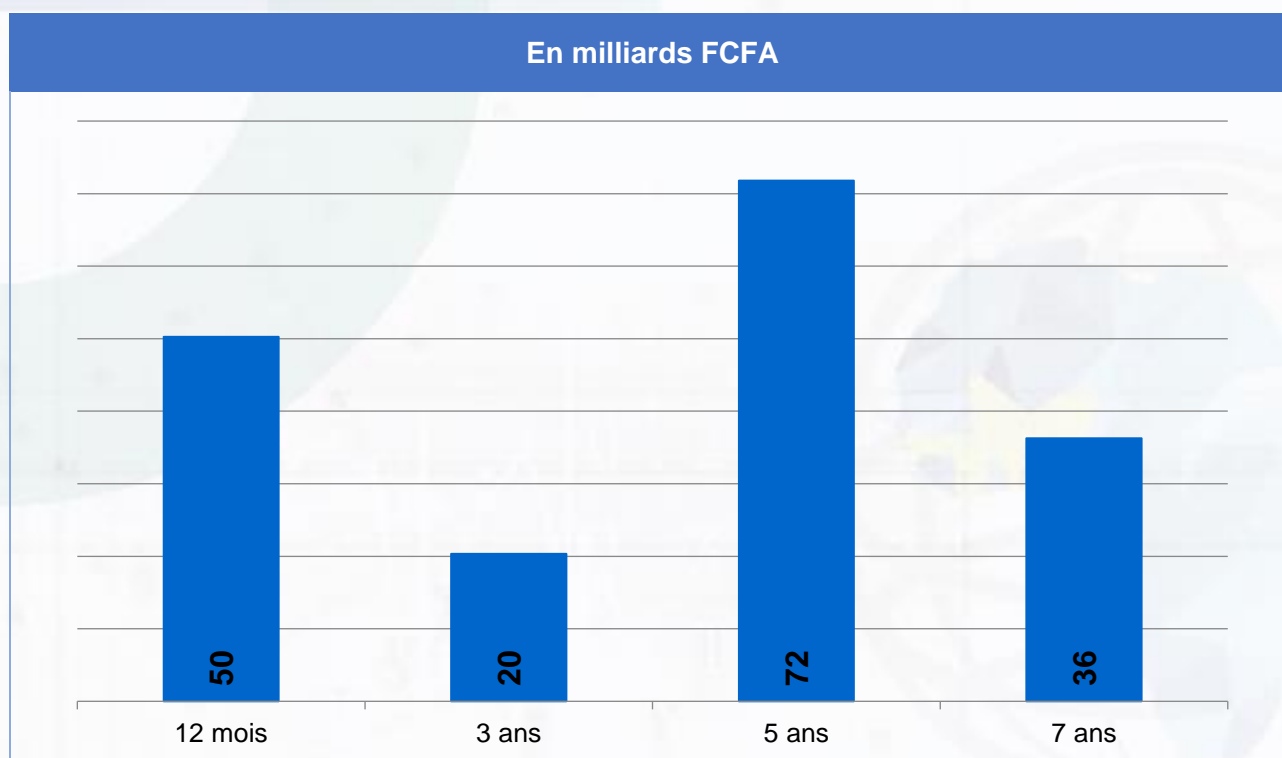
Finances publiques : Déficit budgétaire et dette



Source : FMI, Avril 2024 et BCEAO

2.2.2. Marché primaire du Burkina Faso

2.2.2.1. Montant levé par maturité au cours du 2^{ème} trimestre 2024



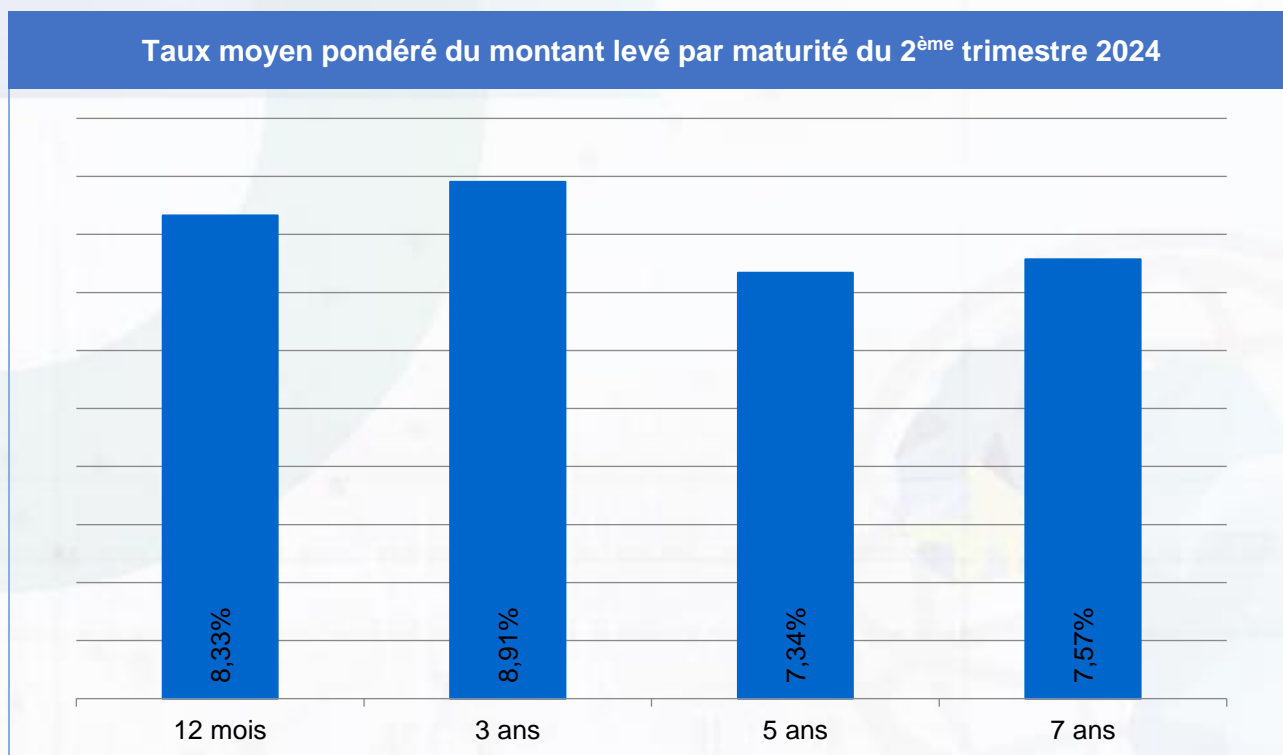
Source : UMOA-Titres

2.2.2.2. Liste des émissions (en milliards FCFA)

Date d'émission	Maturité	Montant Annoncé (milliards FCFA)	Montant Soumis (milliards FCFA)	Montant mobilisé (milliards FCFA)	Taux/Rendement Marginal	Taux/Rendement Moyen Pondéré
08/05/2024	12 mois	10,00	22,44	15,39	8,74%	8,41%
05/06/2024	12 mois	10,00	24,75	19,80	8,98%	8,26%
19/06/2024	12 mois	10,00	15,08	15,08	9,00%	8,34%
05/06/2024	3 ans	10,00	8,35	8,35	10,23%	8,74%
19/06/2024	3 ans	10,00	4,40	2,40	9,15%	8,95%
08/05/2024	3 ans	5,00	9,79	9,59	9,59%	9,04%
08/05/2024	5 ans	45,00	40,85	40,85	8,17%	7,19%
05/06/2024	5 ans	10,00	4,22	4,22	8,62%	8,44%
19/06/2024	5 ans	25,00	26,71	26,71	8,22%	7,39%
19/06/2024	7 ans	15,00	14,09	14,09	8,36%	7,63%
08/05/2024	7 ans	20,00	22,28	22,17	8,34%	7,54%

Source : UMOA-Titres

2.2.2.3. Taux moyen pondéré du montant levé par maturité du 2^{ème} trimestre 2024



Source : UMOA-Titres

2.2.3. Encours du Burkina Faso

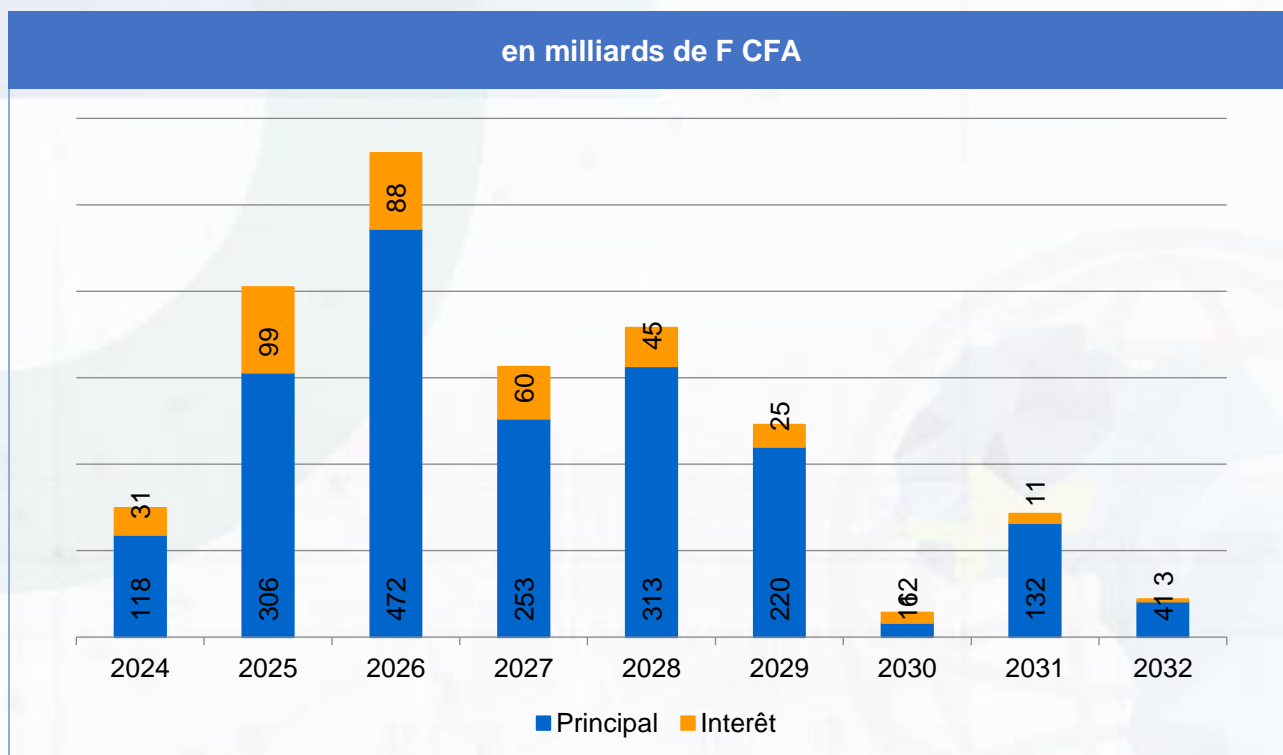
2.2.3.1. Encours des titres publics

Code ISIN	Date d'Emission	Maturité à l'émission	Date d'Échéance	Encours
BF0000001339	04/09/2019	5 ans	05/09/2024	22,00
BF0000001453	08/04/2020	5 ans	09/04/2025	54,28
BF0000001479	16/04/2020	5 ans	17/04/2025	34,24
BF0000001651	21/10/2020	7 ans	22/10/2027	22,00
BF0000001669	04/11/2020	7 ans	05/11/2027	40,40
BF0000001685	18/11/2020	5 ans	19/11/2025	27,05
BF0000001735	03/02/2021	5 ans	04/02/2026	33,00
BF0000001768	07/04/2021	7 ans	08/04/2028	59,85
BF0000001776	07/04/2021	5 ans	08/04/2026	28,15
BF0000001792	28/04/2021	5 ans	29/04/2026	51,50
BF0000001826	26/05/2021	10 ans	27/05/2031	57,18
BF0000001842	26/05/2021	7 ans	27/05/2028	43,25
BF0000001883	23/06/2021	5 ans	24/06/2026	38,91
BF0000001891	23/06/2021	7 ans	24/06/2028	54,31
BF0000001917	28/07/2021	3 ans	29/07/2024	16,50
BF0000001925	28/07/2021	10 ans	29/07/2031	38,50
BF0000001958	06/10/2021	5 ans	07/10/2026	9,80
BF0000001966	06/10/2021	7 ans	07/10/2028	33,95
BF0000001990	03/11/2021	3 ans	04/11/2024	5,67
BF0000002006	03/11/2021	5 ans	04/11/2026	30,80
BF0000002022	01/12/2021	5 ans	02/12/2026	29,25
BF0000002055	19/01/2022	5 ans	20/01/2027	44,00
BF0000002063	02/02/2022	3 ans	03/02/2025	27,86
BF0000002089	02/03/2022	3 ans	03/03/2025	8,49
BF0000002097	02/03/2022	10 ans	03/03/2032	41,37
BF0000002113	13/04/2022	7 ans	14/04/2029	51,65
BF0000002121	27/04/2022	5 ans	28/04/2027	33,75

Code ISIN	Date d'Emission	Maturité à l'émission	Date d'Échéance	Encours
BF0000002147	11/05/2022	7 ans	12/05/2029	28,89
BF0000002154	25/05/2022	5 ans	27/05/2027	0,70
BF0000002162	25/05/2022	7 ans	27/05/2029	17,81
BF0000002170	20/07/2022	5 ans	21/07/2027	17,75
BF0000002188	20/07/2022	3 ans	21/07/2025	12,50
BF0000002196	03/08/2022	3 ans	04/08/2025	10,50
BF0000002204	03/08/2022	7 ans	04/08/2029	25,31
BF0000002220	17/08/2022	3 ans	18/08/2025	10,69
BF0000002246	14/09/2022	5 ans	16/09/2027	11,30
BF0000002253	14/09/2022	7 ans	16/09/2029	18,70
BF0000002329	15/02/2023	5 ans	16/02/2028	39,60
BF0000002360	15/03/2023	3 ans	16/03/2026	12,95
BF0000002386	29/03/2023	3 ans	30/03/2026	10,32
BF0000002451	12/04/2023	5 ans	13/04/2028	16,95
BF0000002485	10/05/2023	3 ans	11/05/2026	9,02
BF0000002493	10/05/2023	7 ans	11/05/2030	16,48
BF0000002519	24/05/2023	3 ans	25/05/2026	15,12
BF0000002535	07/06/2023	5 ans	08/06/2028	11,09
BF0000002568	27/06/2023	3 ans	30/06/2026	106,02
BF0000002576	27/06/2023	5 ans	30/06/2028	16,75
BF0000002584	19/07/2023	1 an	17/07/2024	14,40
BF0000002634	16/08/2023	3 ans	17/08/2026	19,36
BF0000002642	16/08/2023	5 ans	17/08/2028	16,73
BF0000002659	25/09/2023	1 an	26/09/2024	35,69
BF0000002667	25/09/2023	3 ans	29/09/2026	77,87
BF0000002675	25/09/2023	5 ans	29/09/2028	20,80
BF0000002683	22/11/2023	1 an	20/11/2024	3,54
BF0000002733	13/12/2023	1 an	11/12/2024	3,87
BF0000002741	17/01/2024	1 an	15/01/2025	17,16
BF0000002758	17/01/2024	3 ans	18/01/2027	42,91
BF0000002824	14/02/2024	6 mois	14/08/2024	5,93
BF0000002865	28/02/2024	1 an	26/02/2025	26,25
BF0000002873	13/03/2024	1 an	12/03/2025	15,35
BF0000002881	13/03/2024	3 ans	14/03/2027	7,97
BF0000002899	13/03/2024	5 ans	14/03/2029	6,00
BF0000002907	27/03/2024	6 mois	25/09/2024	10,49
BF0000002949	27/03/2024	1 an	26/03/2025	11,38
BF0000002956	27/03/2024	3 ans	28/03/2027	19,92
BF0000002964	08/05/2024	1 an	08/05/2025	15,39
BF0000002972	08/05/2024	3 ans	10/05/2027	11,99
BF0000002980	08/05/2024	5 ans	10/05/2029	40,85
BF0000002998	08/05/2024	7 ans	10/05/2031	36,26
BF0000003004	05/06/2024	1 an	04/06/2025	19,80
BF0000003012	05/06/2024	5 ans	06/06/2029	4,22
BF0000003020	19/06/2024	1 an	18/06/2025	15,08
BF0000003038	19/06/2024	5 ans	20/06/2029	26,71

Source : UMOA-Titres

2.2.3.2. Service de la dette en titres publics par année



Source : UMOA-Titres

2.2.4. Analyse du 3^{ème} trimestre 2024

2.2.4.1. Émissions prévues par adjudication

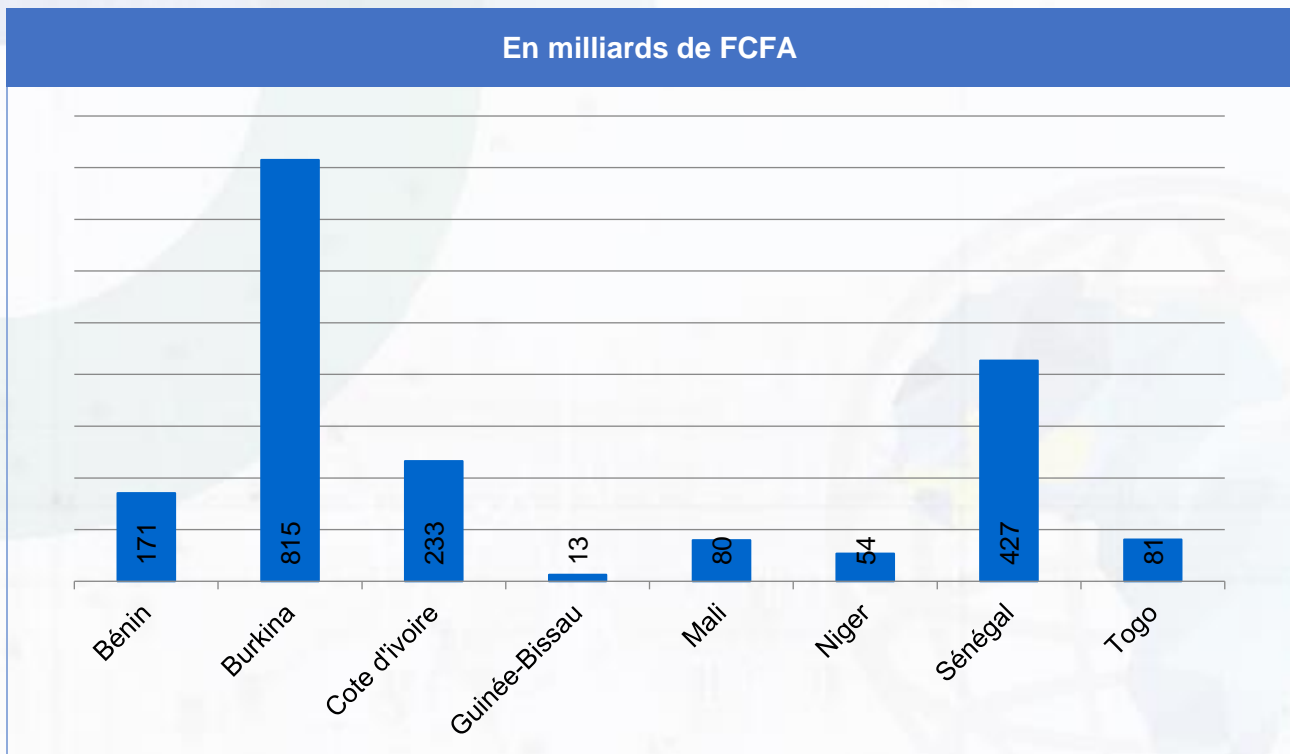
Source : UMOA-Titres

2.2.4.2. Tombées du 3^{ème} trimestre 2024S

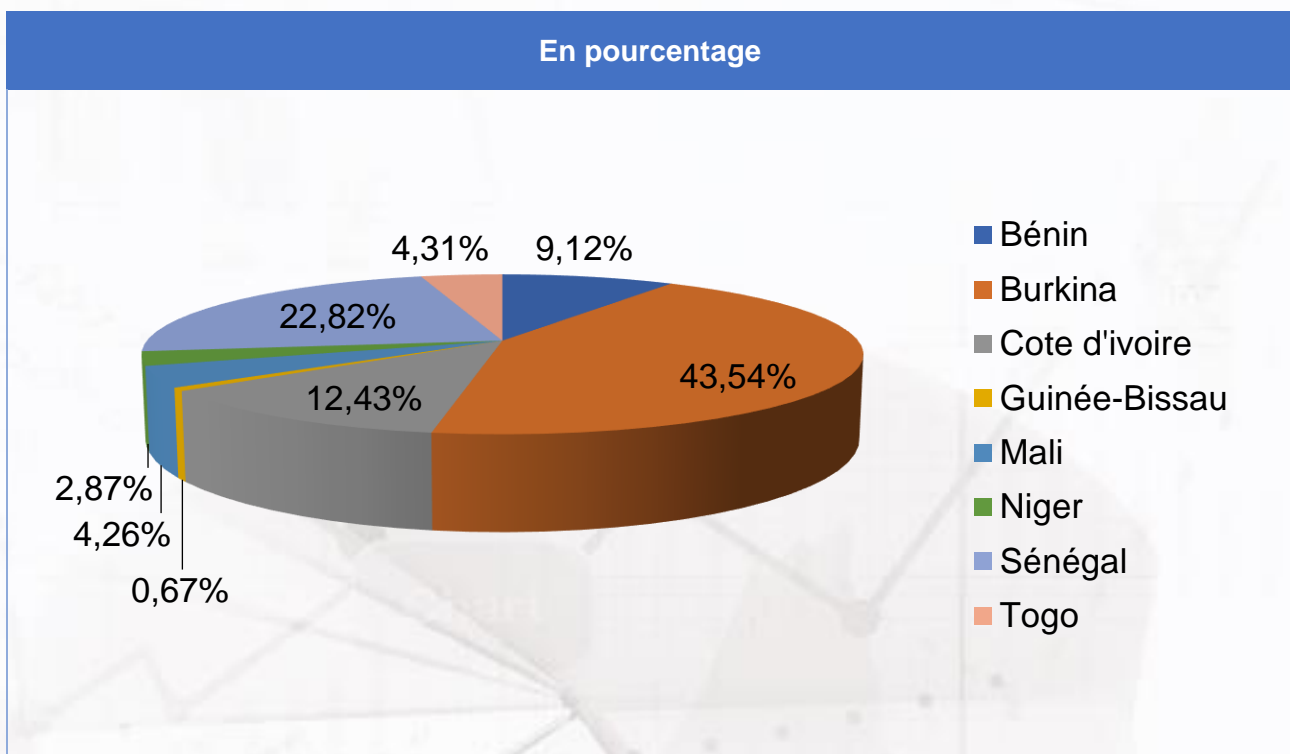
Code ISIN	Date Paiement	Principal	Interêt
BF0000002584	18/07/2024	14,40	
BF0000002170	21/07/2024		1,05
BF0000002188	21/07/2024		0,71
BF0000001917	29/07/2024	16,50	0,92
BF0000001925	29/07/2024		2,39
BF0000002196	04/08/2024		0,58
BF0000002204	04/08/2024		1,54
BF0000002824	15/08/2024	5,93	
BF0000002634	17/08/2024		1,16
BF0000002642	17/08/2024		1,04
BF0000002220	18/08/2024		0,59
BF0000001339	05/09/2024	22,00	1,38
BF0000002246	16/09/2024		0,66
BF0000002253	16/09/2024		1,14
BF0000002907	26/09/2024	10,49	
BF0000002659	27/09/2024	35,69	
BF0000002667	29/09/2024		4,67
BF0000002675	29/09/2024		1,29

Source : UMOA-Titres

2.2.5. Répartition par pays de résidence des détenteurs du portefeuille des titres publics du Burkina Faso émis par adjudication



Source : UMOA-Titres



Source : UMOA-Titres

2.3. ÉTAT DE LA CÔTE D'IVOIRE

2.3.1. Fiche d'identité de la Côte d'Ivoire

Indicateurs conjoncturels

	Trimestrielle		Mensuelle	
	2023T4	2024T1	mars-24	avr.-24
Production industrielle, glissement annuel (variation en %)	5,0	4,1	6,8	5,8
Prix à la consommation, glissement annuel (variation en %)	3,8	3,5	3,5	3,6
Masse monétaire, glissement annuel (%)	6,7	3,1	2,1	3,3

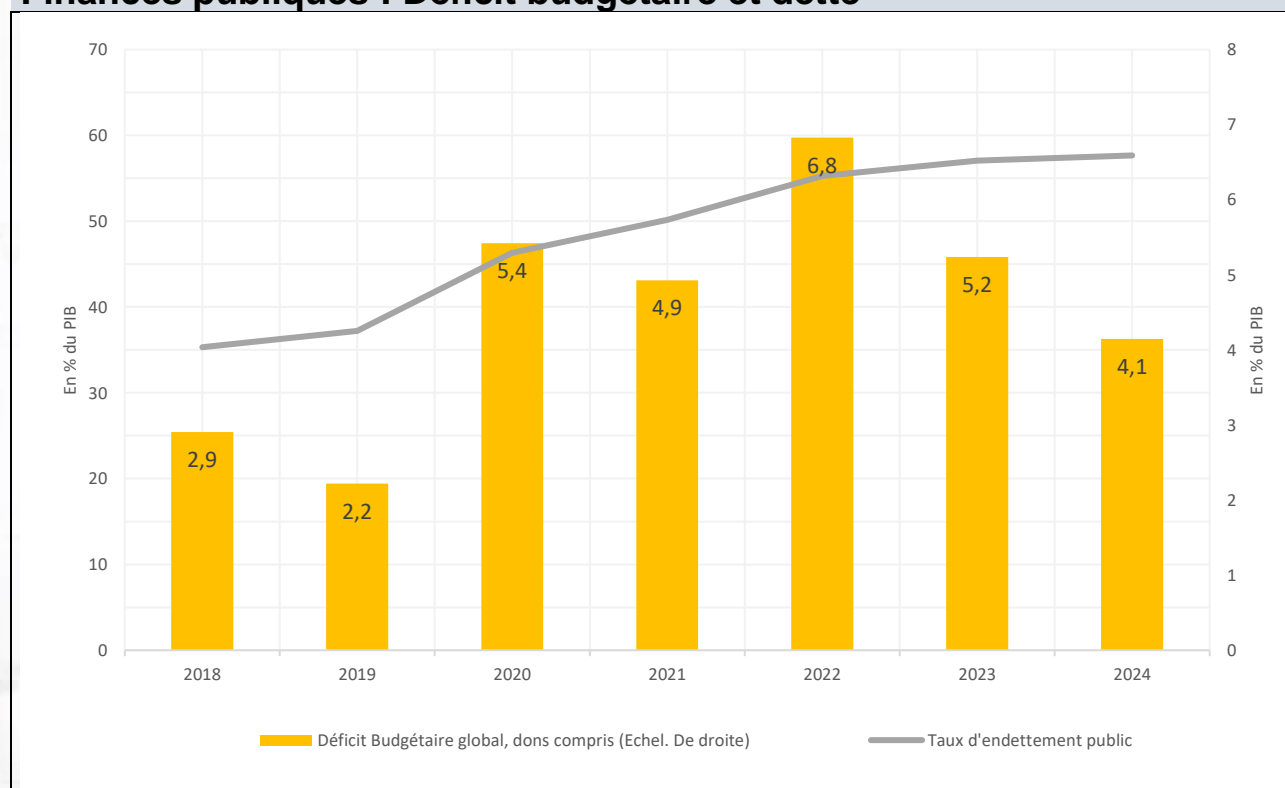
Sources : BCEAO, juillet 2024

Situation des opérations financières de l'ÉTAT

En Milliards FCFA	2020	2021	2022	2023	2024*
Recettes et dons	5 289,3	6 140,2	6 684,4	7 771,2	8 694,9
Dépenses	7 255,1	8 102,1	9 666,2	10 279,4	10 868,5
Solde budgétaire total	-1 965,8	-1 961,9	-2 981,9	-2 508,1	-2 173,6
% du PIB	-5,4	-4,9	-6,8	-5,2	-4,1

Source : BCEAO, Estimations 2021-2023, (*) Projections en fin d'année

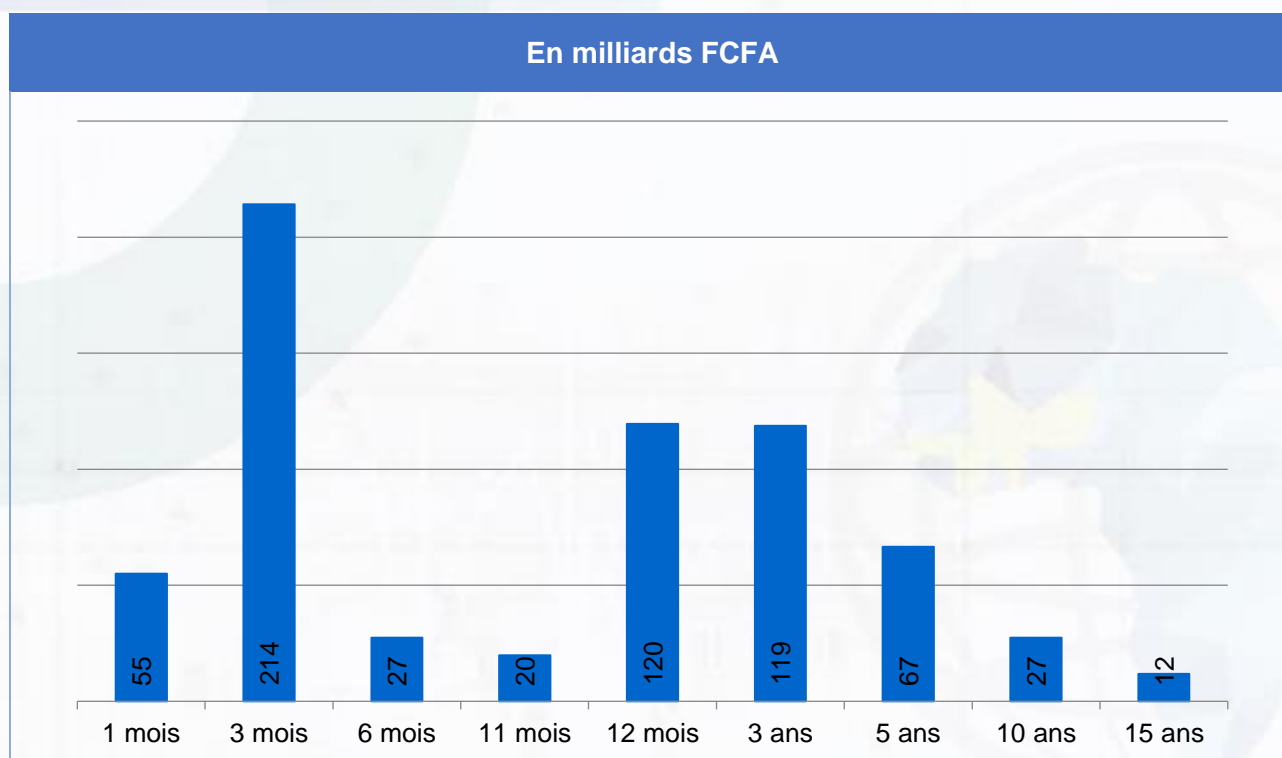
Finances publiques : Déficit budgétaire et dette



Source : FMI, Avril 2024 et BCEAO

2.3.2. Marché primaire de la Côte d'Ivoire

2.3.2.1. Montant levé par maturité au cours du 2^{ème} trimestre 2024



Source : UMOA-Titres

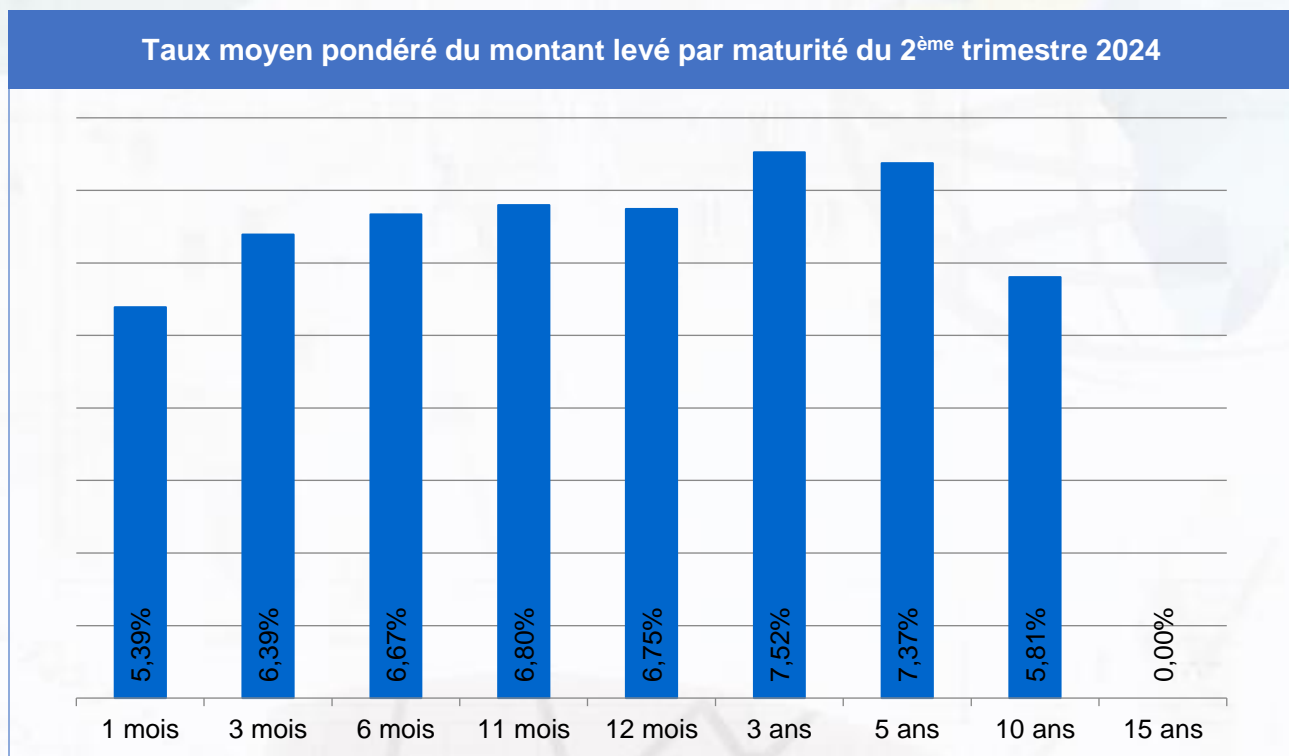
2.3.2.2. Liste des émissions (milliards FCFA)

Date d'émission	Maturité	Montant Annoncé (milliards FCFA)	Montant Soumis (milliards FCFA)	Montant mobilisé (milliards FCFA)	Taux/Rendement Marginal	Taux/Rendement Moyen Pondéré
14/06/2024	1 mois	70,00	70,56	55,02	5,90%	5,39%
08/04/2024	3 mois	20,00	37,80	0,00	0,00%	0,00%
16/04/2024	3 mois	30,00	62,45	33,00	6,50%	6,38%
23/04/2024	3 mois	25,00	48,66	41,38	6,50%	6,45%
07/05/2024	3 mois	25,00	26,55	26,55	6,50%	6,17%
14/05/2024	3 mois	25,00	27,00	27,00	6,50%	6,47%
04/06/2024	3 mois	25,00	28,62	21,62	6,50%	6,47%
11/06/2024	3 mois	25,00	39,00	35,00	6,50%	6,48%
25/06/2024	3 mois	30,00	33,53	29,53	6,50%	6,29%
30/04/2024	6 mois	20,00	6,01	4,01	6,70%	6,70%
28/05/2024	6 mois	25,00	27,41	23,41	6,78%	6,66%
26/06/2024	11 mois	11,72	11,72	11,72	6,80%	6,80%
28/05/2024	11 mois	10,00	8,12	8,12	6,80%	6,79%
23/04/2024	12 mois	25,00	21,55	21,55	6,80%	6,65%
14/05/2024	12 mois	10,00	10,27	10,27	6,80%	6,79%
11/06/2024	12 mois	10,00	6,80	6,80	6,79%	6,79%
08/04/2024	12 mois	20,00	18,15	7,74	6,64%	6,61%
30/04/2024	12 mois	10,00	34,73	34,73	6,80%	6,76%
07/05/2024	12 mois	10,00	20,86	13,86	6,80%	6,78%
04/06/2024	12 mois	15,00	29,57	24,57	6,80%	6,80%
26/06/2024	3 ans	10,00	10,00	10,00	7,66%	7,66%
28/05/2024	3 ans	15,00	19,16	19,16	7,66%	7,62%
08/04/2024	3 ans	20,00	18,53	18,53	7,65%	7,59%
30/04/2024	3 ans	20,00	25,20	25,20	7,64%	7,25%
14/05/2024	3 ans	15,00	13,51	13,51	7,62%	7,57%
11/06/2024	3 ans	10,00	7,50	7,50	7,63%	7,62%

Date d'émission	Maturité	Montant Annoncé (milliards FCFA)	Montant Soumis (milliards FCFA)	Montant mobilisé (milliards FCFA)	Taux/Rendement Marginal	Taux/Rendement Moyen Pondéré
23/04/2024	3 ans	20,00	14,31	14,31	7,61%	7,54%
07/05/2024	3 ans	15,00	11,00	4,00	7,62%	7,58%
04/06/2024	3 ans	15,00	9,51	6,51	7,61%	7,60%
11/06/2024	5 ans	10,00	3,56	3,56	7,67%	7,66%
04/06/2024	5 ans	10,00	0,50	0,50	7,65%	7,65%
08/04/2024	5 ans	20,00	62,63	62,28	7,65%	7,35%
30/04/2024	5 ans	10,00	0,27	0,27	7,64%	7,63%
08/04/2024	10 ans	20,00	21,45	21,45	7,41%	7,41%
30/04/2024	10 ans	5,50	5,93	5,93	0,00%	0,00%
23/04/2024	15 ans	11,00	11,86	11,86	0,00%	0,00%

Source : UMOA-Titres

2.3.2.3. Taux moyen pondéré du montant levé par maturité du 2^{ème} trimestre 2024



Source : UMOA-Titres

2.3.3. Encours de la Côte d'Ivoire

2.3.3.1. Encours des titres publics

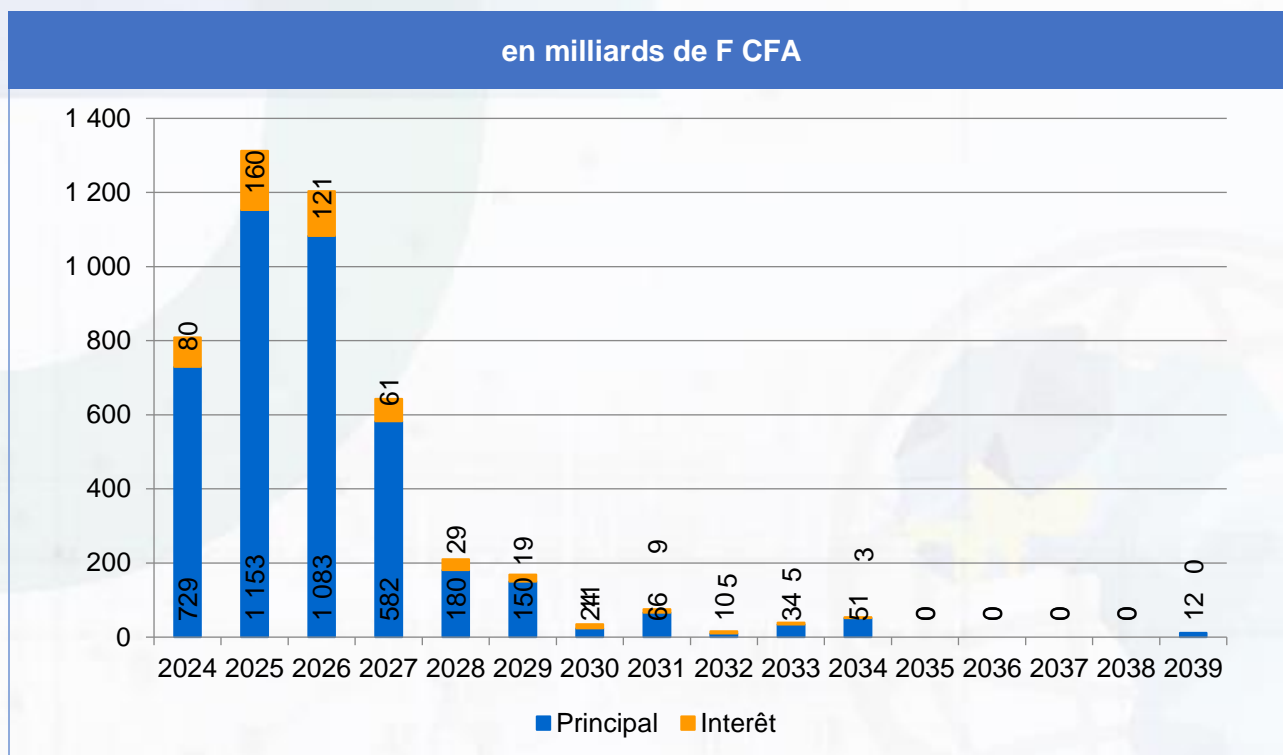
Code ISIN	Date d'Emission	Maturité à l'émission	Date d'Échéance	Encours
CI0000001665	10/06/2015	10 ans	11/06/2025	12,81
CI0000002366	12/09/2017	7 ans	13/09/2024	5,38
CI0000002374	12/09/2017	10 ans	13/09/2027	2,11
CI0000003109	03/10/2019	5 ans	04/10/2024	38,40
CI0000003257	03/03/2020	5 ans	04/03/2025	37,50
CI0000003315	26/03/2020	5 ans	27/03/2025	44,02
CI0000003539	02/06/2020	5 ans	03/06/2025	44,30
CI0000003547	02/06/2020	7 ans	03/06/2027	7,00
CI0000003703	21/07/2020	5 ans	22/07/2025	83,42
CI0000003711	21/07/2020	7 ans	22/07/2027	15,11

Code ISIN	Date d'Emission	Maturité à l'émission	Date d'Échéance	Encours
CI0000003877	29/09/2020	5 ans	30/09/2025	15,15
CI0000004016	08/12/2020	5 ans	09/12/2025	32,00
CI0000004024	08/12/2020	7 ans	09/12/2027	20,00
CI0000004032	08/12/2020	10 ans	09/12/2030	3,00
CI0000004230	02/03/2021	5 ans	03/03/2026	7,00
CI0000004255	16/03/2021	5 ans	17/03/2026	21,22
CI0000004362	11/05/2021	7 ans	12/05/2028	19,96
CI0000004420	08/06/2021	10 ans	09/06/2031	33,25
CI0000004446	08/06/2021	5 ans	09/06/2026	38,25
CI0000004511	22/06/2021	5 ans	23/06/2026	27,20
CI0000004529	22/06/2021	12 ans	23/06/2033	11,30
CI0000004669	13/07/2021	5 ans	14/07/2026	32,44
CI0000004685	13/07/2021	7 ans	14/07/2028	5,10
CI0000004768	24/08/2021	3 ans	25/08/2024	24,00
CI0000004776	24/08/2021	5 ans	25/08/2026	42,00
CI0000004800	14/09/2021	7 ans	15/09/2028	40,00
CI0000004826	14/09/2021	5 ans	15/09/2026	26,00
CI0000004867	28/09/2021	10 ans	29/09/2031	33,00
CI0000004982	01/02/2022	5 ans	02/02/2027	38,50
CI0000005047	22/02/2022	10 ans	23/02/2032	10,24
CI0000005062	22/02/2022	7 ans	23/02/2029	30,30
CI0000005112	15/03/2022	5 ans	16/03/2027	35,80
CI0000005120	22/03/2022	5 ans	23/03/2027	15,87
CI0000005138	22/03/2022	3 ans	23/03/2025	38,84
CI0000005203	19/04/2022	5 ans	20/04/2027	45,86
CI0000005211	19/04/2022	7 ans	20/04/2029	28,70
CI0000005237	26/04/2022	5 ans	27/04/2027	28,15
CI0000005286	17/05/2022	5 ans	18/05/2027	41,00
CI0000005302	31/05/2022	5 ans	01/06/2027	32,21
CI0000005336	14/06/2022	5 ans	15/06/2027	32,00
CI0000005351	28/06/2022	3 ans	29/06/2025	40,00
CI0000005419	12/07/2022	3 ans	13/07/2025	25,00
CI0000005427	12/07/2022	5 ans	13/07/2027	11,00
CI0000005435	13/07/2022	3 ans	14/07/2025	99,23
CI0000005443	13/07/2022	5 ans	14/07/2027	17,07
CI0000005450	19/07/2022	5 ans	20/07/2027	9,05
CI0000005468	19/07/2022	3 ans	20/07/2025	37,00
CI0000005500	02/08/2022	3 ans	03/08/2025	42,60
CI0000005534	30/08/2022	3 ans	31/08/2025	29,00
CI0000005542	30/08/2022	5 ans	31/08/2027	7,00
CI0000005575	06/09/2022	5 ans	07/09/2027	23,83
CI0000005583	06/09/2022	7 ans	07/09/2029	4,55
CI0000005591	06/09/2022	3 ans	07/09/2025	47,77
CI0000005617	20/09/2022	3 ans	21/09/2025	44,88
CI0000005625	20/09/2022	5 ans	21/09/2027	4,50
CI0000005732	22/11/2022	5 ans	23/11/2027	2,10
CI0000005740	22/11/2022	3 ans	23/11/2025	30,15
CI0000005773	05/12/2022	3 ans	06/12/2025	22,85
CI0000005823	17/01/2023	3 ans	18/01/2026	12,00
CI0000005922	07/02/2023	3 ans	08/02/2026	24,15
CI0000006185	17/03/2023	3 ans	15/03/2026	19,00
CI0000006284	17/04/2023	3 ans	18/04/2026	6,72
CI0000006375	09/05/2023	3 ans	10/05/2026	25,92
CI0000006425	16/05/2023	3 ans	17/05/2026	15,82
CI0000006458	30/05/2023	3 ans	31/05/2026	5,70
CI0000006482	13/06/2023	3 ans	14/06/2026	24,64
CI0000006516	20/06/2023	3 ans	21/06/2026	20,00
CI0000006565	27/06/2023	3 ans	30/06/2026	272,57
CI0000006573	27/06/2023	5 ans	30/06/2028	51,93
CI0000006599	11/07/2023	1 an	09/07/2024	29,73
CI0000006607	11/07/2023	3 ans	12/07/2026	9,84
CI0000006649	01/08/2023	1 an	30/07/2024	12,82
CI0000006656	01/08/2023	3 ans	02/08/2026	6,10
CI0000006672	22/08/2023	1 an	20/08/2024	10,50

Code ISIN	Date d'Emission	Maturité à l'émission	Date d'Échéance	Encours
CI0000006706	22/08/2023	3 ans	23/08/2026	45,55
CI0000006730	29/08/2023	1 an	27/08/2024	14,20
CI0000006748	29/08/2023	3 ans	30/08/2026	50,73
CI0000006763	14/09/2023	1 an	05/09/2024	14,53
CI0000006771	14/09/2023	3 ans	08/09/2026	11,48
CI0000006789	19/09/2023	1 an	17/09/2024	116,45
CI0000006797	19/09/2023	5 ans	20/09/2028	12,92
CI0000006805	19/09/2023	7 ans	20/09/2030	2,30
CI0000006813	25/09/2023	1 an	26/09/2024	66,55
CI0000006839	25/09/2023	3 ans	29/09/2026	279,01
CI0000006847	25/09/2023	5 ans	29/09/2028	45,49
CI0000006870	10/10/2023	1 an	08/10/2024	6,81
CI0000006888	10/10/2023	3 ans	11/10/2026	10,61
CI0000006920	24/10/2023	1 an	22/10/2024	8,72
CI0000006938	24/10/2023	3 ans	25/10/2026	8,02
CI0000006946	24/10/2023	5 ans	25/10/2028	5,08
CI0000006987	24/10/2023	7 ans	25/10/2030	18,68
CI0000007001	07/11/2023	1 an	05/11/2024	2,00
CI0000007019	07/11/2023	3 ans	08/11/2026	11,09
CI0000007027	07/11/2023	10 ans	08/11/2033	22,72
CI0000007050	05/12/2023	3 ans	06/12/2026	30,08
CI0000007076	09/01/2024	1 an	07/01/2025	22,70
CI0000007092	23/01/2024	1 an	21/01/2025	44,75
CI0000007100	23/01/2024	3 ans	24/01/2027	7,65
CI0000007118	06/02/2024	6 mois	06/08/2024	13,90
CI0000007134	20/02/2024	1 an	18/02/2025	34,36
CI0000007167	20/02/2024	3 ans	21/02/2027	14,16
CI0000007209	20/02/2024	5 ans	21/02/2029	2,03
CI0000007217	27/02/2024	6 mois	27/08/2024	36,05
CI0000007225	27/02/2024	10 ans	28/02/2034	45,52
CI0000007316	29/02/2024	1 an	26/02/2025	31,49
CI0000007332	05/03/2024	1 an	04/03/2025	65,85
CI0000007340	05/03/2024	3 ans	06/03/2027	23,63
CI0000007373	12/03/2024	6 mois	10/09/2024	10,00
CI0000007381	12/03/2024	1 an	11/03/2025	27,89
CI0000007407	28/03/2024	6 mois	26/09/2024	37,05
CI0000007415	28/03/2024	1 an	27/03/2025	59,64
CI0000007423	28/03/2024	3 ans	29/03/2027	48,47
CI0000007428	23/04/2024	3 mois	23/07/2024	39,38
CI0000007431	28/03/2024	5 ans	29/03/2029	79,78
CI0000007456	08/04/2024	1 an	09/04/2025	29,29
CI0000007464	16/04/2024	3 mois	16/07/2024	31,00
CI0000007480	23/04/2024	3 ans	24/04/2027	39,51
CI0000007498	23/04/2024	15 ans	24/04/2039	11,86
CI0000007506	30/04/2024	6 mois	30/10/2024	4,01
CI0000007514	30/04/2024	1 an	30/04/2025	34,73
CI0000007522	30/04/2024	5 ans	02/05/2029	4,32
CI0000007530	30/04/2024	10 ans	02/05/2034	5,93
CI0000007548	07/05/2024	3 mois	06/08/2024	26,55
CI0000007555	07/05/2024	1 an	06/05/2025	32,25
CI0000007563	07/05/2024	3 ans	08/05/2027	36,67
CI0000007571	14/05/2024	3 mois	13/08/2024	27,00
CI0000007589	28/05/2024	6 mois	26/11/2024	23,41
CI0000007597	04/06/2024	3 mois	03/09/2024	21,62
CI0000007613	04/06/2024	1 an	03/06/2025	43,09
CI0000007621	04/06/2024	3 ans	05/06/2027	24,01
CI0000007639	11/06/2024	3 mois	10/09/2024	35,00
CI0000007647	14/06/2024	1 mois	15/07/2024	55,02
CI0000007662	25/06/2024	3 mois	24/09/2024	19,37

Source : UMOA-Titres

2.3.3.2. Service de la dette des titres publics par année



Source : UMOA-Titres

2.3.4. Analyse du 3^{ème} trimestre 2024

2.3.4.1. Émissions prévues par adjudication

Source : UMOA-Titres

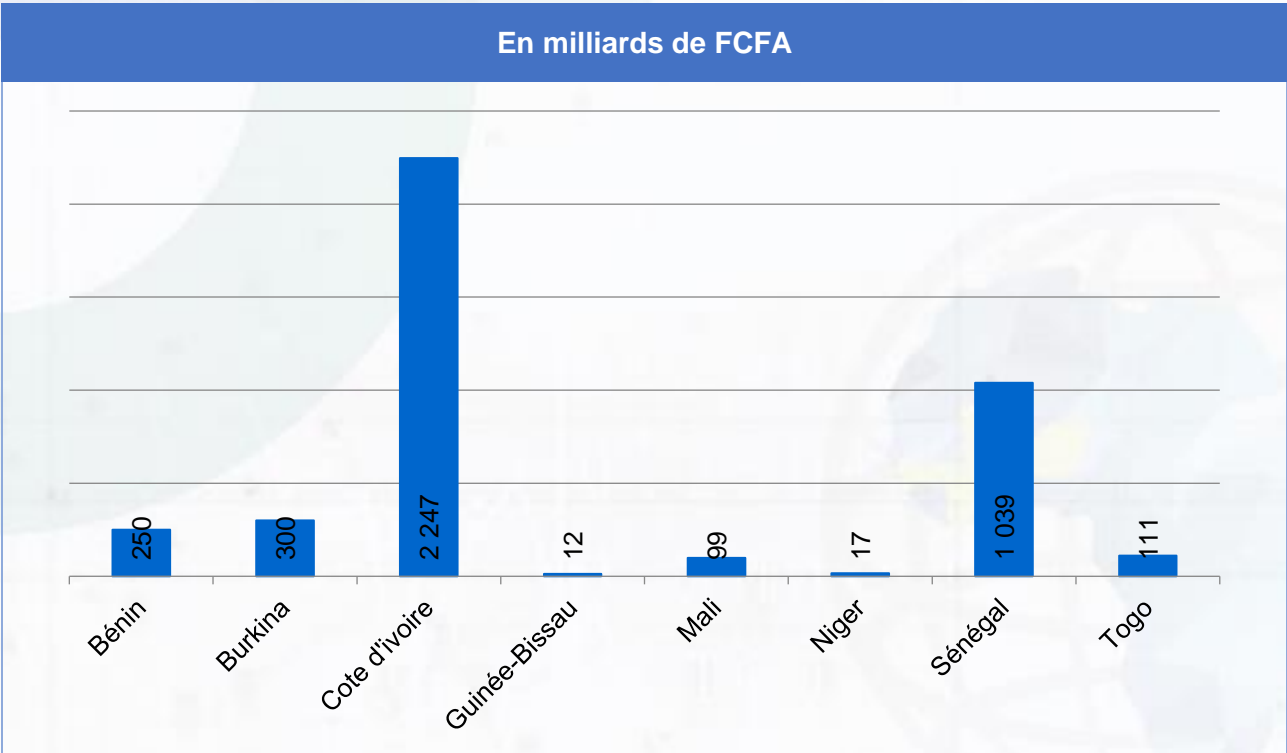
2.3.4.2. Tombées du 3^{ème} trimestre 2024

Code ISIN	Date Paiement	Principal	Interêt
CI0000006599	10/07/2024	29,73	
CI0000006607	12/07/2024		0,54
CI0000005419	13/07/2024		1,30
CI0000005427	13/07/2024		0,59
CI0000004669	14/07/2024		1,82
CI0000004685	14/07/2024		0,29
CI0000005435	14/07/2024		5,16
CI0000005443	14/07/2024		0,92
CI0000007647	16/07/2024	55,02	
CI0000007464	17/07/2024	31,00	
CI0000005450	20/07/2024		0,49
CI0000005468	20/07/2024		1,92
CI0000003703	22/07/2024		4,88
CI0000003711	22/07/2024		0,90
CI0000007428	24/07/2024	39,38	
CI0000006649	31/07/2024	12,82	
CI0000006656	02/08/2024		0,34
CI0000005500	03/08/2024		2,22
CI0000007118	07/08/2024	13,90	
CI0000007548	07/08/2024	26,55	
CI0000007571	14/08/2024	27,00	
CI0000006672	21/08/2024	10,50	
CI0000006706	23/08/2024		2,50
CI0000004768	25/08/2024	24,00	1,32

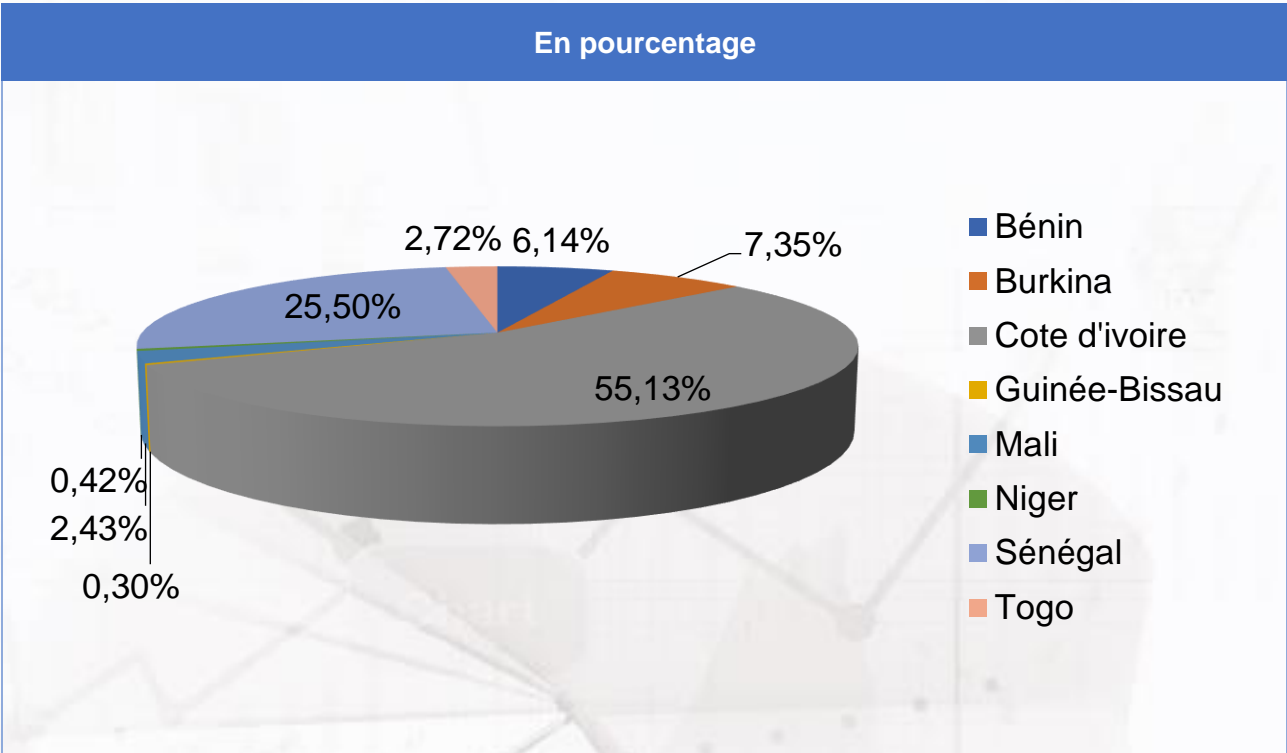
Code ISIN	Date Paiement	Principal	Interêt
CI0000004776	25/08/2024		2,35
CI0000006730	28/08/2024	14,20	
CI0000007217	28/08/2024	36,05	
CI0000006748	30/08/2024		2,79
CI0000005534	31/08/2024		1,51
CI0000005542	31/08/2024		0,38
CI0000007597	04/09/2024	21,62	
CI0000006763	06/09/2024	14,53	
CI0000005575	07/09/2024		1,29
CI0000005583	07/09/2024		0,25
CI0000005591	07/09/2024		2,48
CI0000006771	08/09/2024		0,62
CI0000007373	11/09/2024	10,00	
CI0000007639	11/09/2024	35,00	
CI0000002366	13/09/2024	5,38	0,33
CI0000002374	13/09/2024		0,13
CI0000004800	15/09/2024		2,28
CI0000004826	15/09/2024		1,46
CI0000006789	18/09/2024	116,45	
CI0000006797	20/09/2024		0,74
CI0000006805	20/09/2024		0,14
CI0000005617	21/09/2024		2,33
CI0000005625	21/09/2024		0,24
CI0000007662	25/09/2024	19,37	
CI0000006813	27/09/2024	66,55	
CI0000007407	27/09/2024	37,05	
CI0000004867	29/09/2024		1,93
CI0000006839	29/09/2024		15,35
CI0000006847	29/09/2024		2,59
CI0000003877	30/09/2024		0,89

Source : UMOA-Titres

2.3.5. Répartition par pays de résidence des détenteurs du portefeuille des titres publics de la Côte d'Ivoire émis par adjudication



Source : UMOA-Titres



Source : UMOA-Titres

2.4. ÉTAT DE LA GUINEE-BISSAU

2.4.1. Fiche d'identité de la Guinée-Bissau

Indicateurs conjoncturels

	Trimestrielle		Mensuelle	
	2023T4	2024T1	mars-24	avr.-24
Production industrielle, glissement annuel (variation en %)	6,8	4,3	2,9	3,0
Prix à la consommation, glissement annuel (variation en %)	3,3	2,7	0,9	2,8
Masse monétaire, glissement annuel (%)	1,7	-2,1	-5,8	-0,9

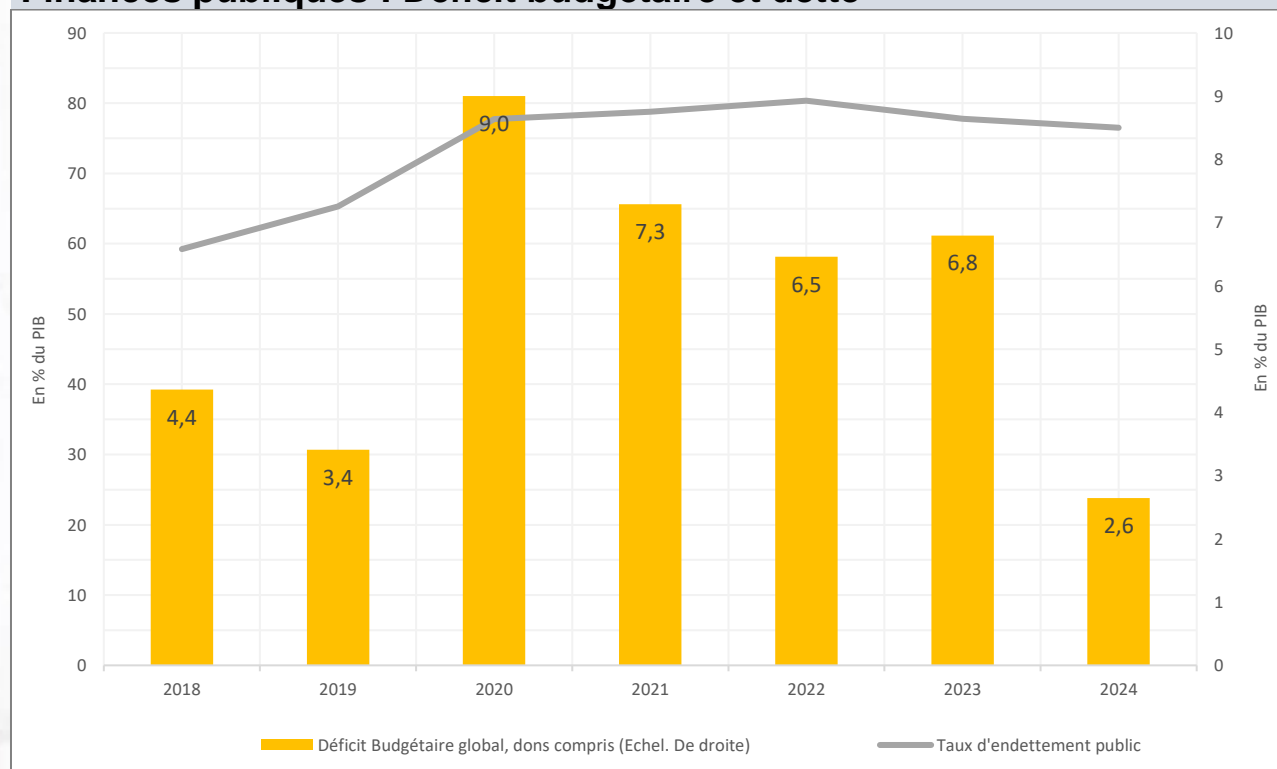
Sources : BCEAO, juillet 2024

Situation des opérations financières de l'ÉTAT

En Milliards FCFA	2020	2021	2022	2023	2024*
Recettes et dons	134,5	144,5	164,0	164,7	194,6
Dépenses	219,8	219,7	237,4	246,2	229,0
Solde budgétaire total	-85,3	-75,1	-73,3	-81,5	-34,4
% du PIB	-9,0	-7,3	-6,5	-6,8	-2,6

Source : BCEAO, Estimations 2021-2023, (*) Projections en fin d'année

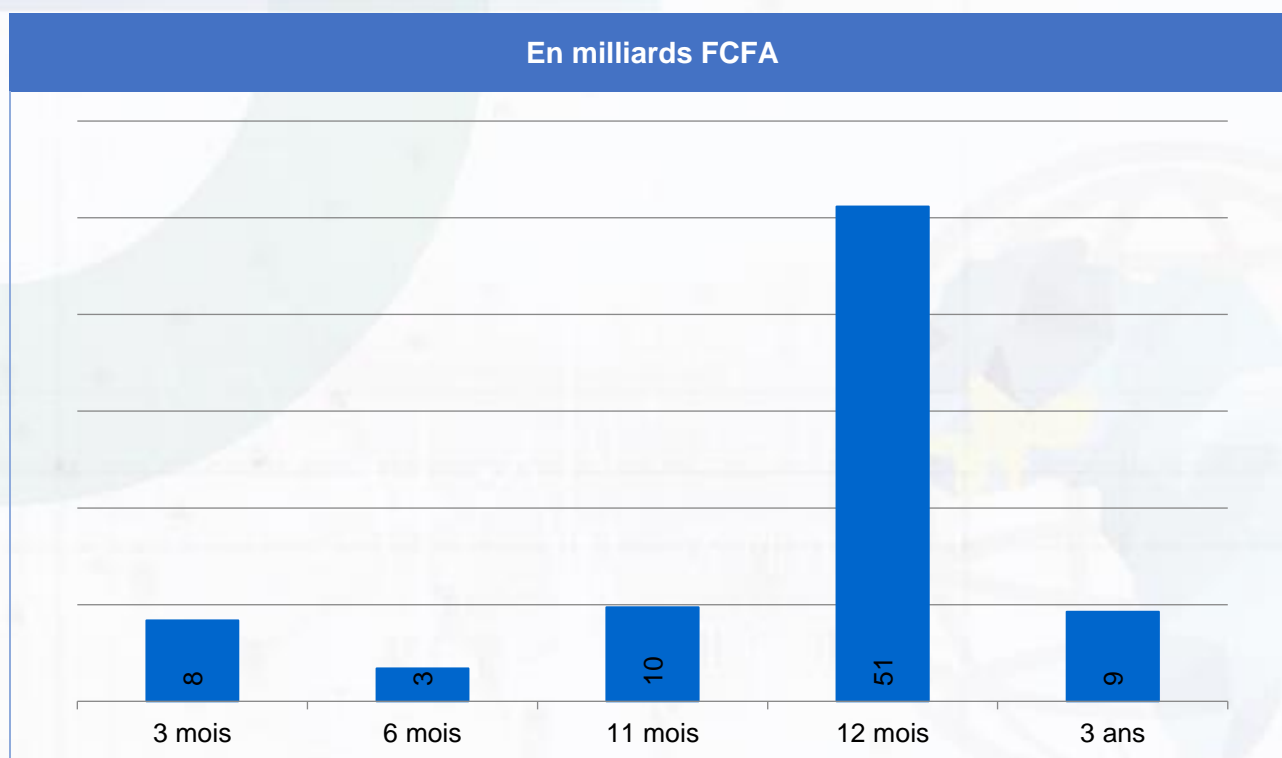
Finances publiques : Déficit budgétaire et dette



Source : FMI, Avril 2024 et BCEAO

2.4.2. Marché primaire de la Guinée-Bissau

2.4.2.1. Montant levé par maturité au cours du 2^{ème} trimestre 2024



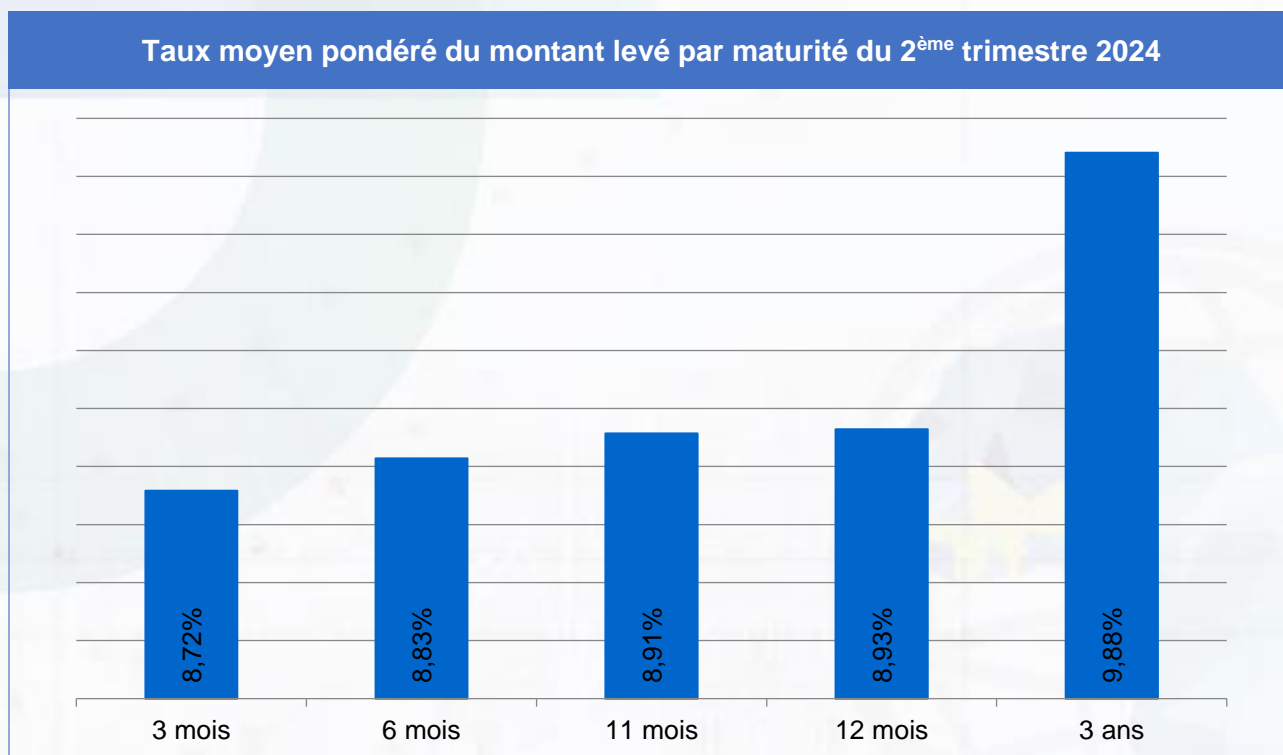
Source : UMOA-Titres

2.4.2.2. Liste des émissions (milliards FCFA)

Date d'émission	Maturité	Montant Annoncé (milliards FCFA)	Montant Soumis (milliards FCFA)	Montant mobilisé (milliards FCFA)	Taux/Rendement Marginal	Taux/Rendement Moyen Pondéré
25/04/2024	3 mois	3,33	1,36	0,63	9,00%	8,45%
13/05/2024	3 mois	3,33	4,38	4,20	9,00%	8,58%
21/05/2024	3 mois	2,33	4,10	3,54	9,00%	8,92%
11/04/2024	6 mois	2,50	2,24	2,24	9,00%	8,88%
18/06/2024	6 mois	3,33	1,16	1,16	9,00%	8,73%
11/04/2024	11 mois	8,37	9,73	9,73	8,95%	8,91%
24/05/2024	12 mois	6,56	6,56	6,56	8,95%	8,95%
11/04/2024	12 mois	2,50	7,92	7,90	9,05%	8,96%
11/04/2024	12 mois	8,37	7,01	7,01	8,95%	8,82%
25/04/2024	12 mois	3,33	5,50	5,50	9,25%	8,99%
26/04/2024	12 mois	7,64	7,64	7,64	8,95%	8,86%
13/05/2024	12 mois	3,33	5,38	5,38	9,00%	8,89%
21/05/2024	12 mois	2,33	2,72	2,72	9,00%	8,96%
18/06/2024	12 mois	3,33	8,48	8,48	9,25%	9,01%
11/04/2024	3 ans	2,50	1,10	0,86	10,07%	9,95%
18/06/2024	3 ans	3,33	1,36	1,36	10,22%	10,12%
25/04/2024	3 ans	3,33	4,88	4,88	10,08%	9,80%
13/05/2024	3 ans	3,33	1,42	1,42	10,08%	9,89%
21/05/2024	3 ans	2,33	0,74	0,74	10,08%	9,92%

Source : UMOA-Titres

2.4.2.3. Taux moyen pondéré du montant levé par maturité du 2^{ème} trimestre 2024



Source : UMOA-Titres

2.4.3. Encours de la Guinée-Bissau

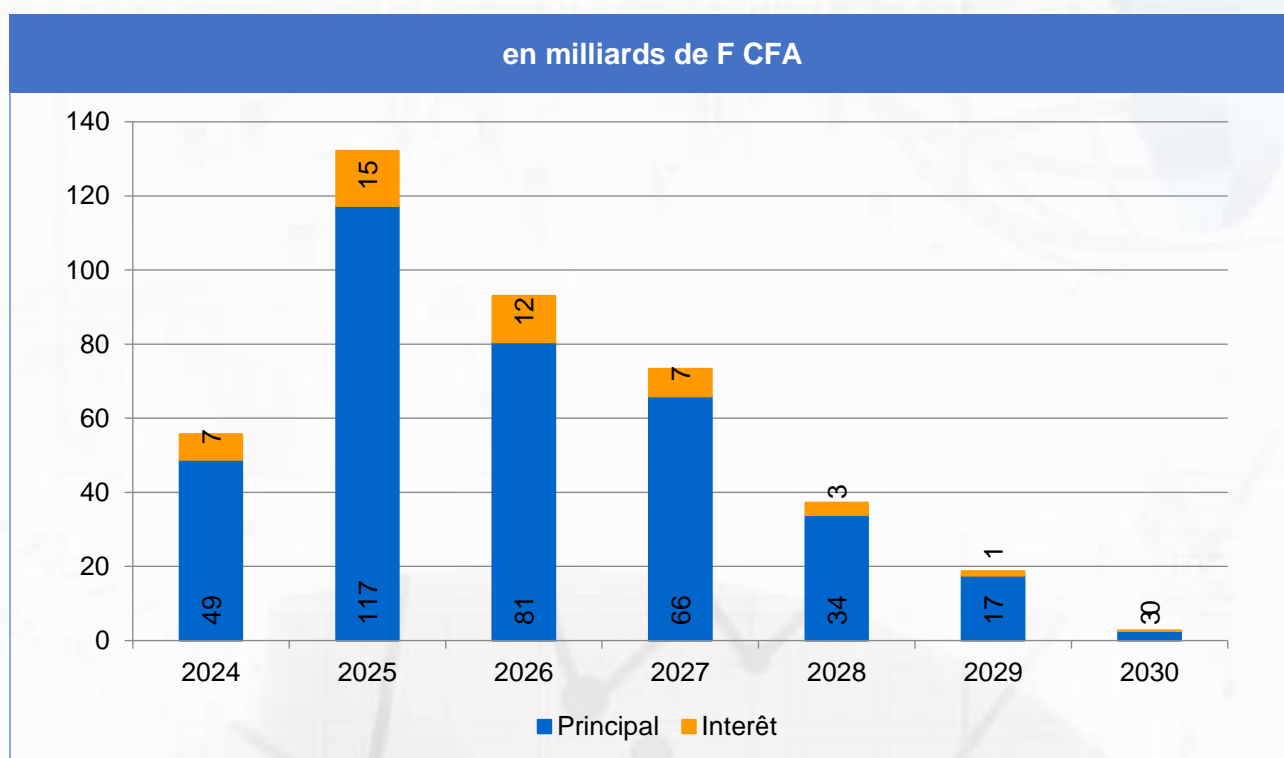
2.4.3.1. Encours des titres publics

Code ISIN	Date d'Emission	Maturité à l'émission	Date d'Échéance	Encours
GW0000000236	17/09/2019	5 ans	18/09/2024	7,06
GW0000000251	08/10/2019	5 ans	09/10/2024	10,30
GW0000000277	29/01/2020	5 ans	30/01/2025	10,27
GW0000000378	15/09/2020	5 ans	16/09/2025	14,29
GW0000000400	09/03/2021	5 ans	10/03/2026	10,20
GW0000000418	13/04/2021	5 ans	14/04/2026	14,53
GW0000000434	04/05/2021	7 ans	05/05/2028	15,92
GW0000000442	04/05/2021	5 ans	05/05/2026	6,08
GW0000000467	07/09/2021	5 ans	08/09/2026	5,00
GW0000000475	07/09/2021	7 ans	08/09/2028	9,49
GW0000000491	25/01/2022	5 ans	26/01/2027	22,72
GW0000000517	05/04/2022	7 ans	06/04/2029	11,94
GW0000000541	13/09/2022	5 ans	14/09/2027	12,02
GW0000000558	25/10/2022	3 ans	26/10/2025	13,67
GW0000000566	15/11/2022	5 ans	16/11/2027	11,79
GW0000000582	08/12/2022	7 ans	09/12/2029	5,55
GW0000000608	24/01/2023	3 ans	25/01/2026	6,89
GW0000000624	21/02/2023	7 ans	22/02/2030	2,60
GW0000000681	23/05/2023	3 ans	24/05/2026	4,03
GW0000000707	19/06/2023	3 ans	20/06/2026	8,32
GW0000000723	27/06/2023	3 ans	30/06/2026	5,60
GW0000000731	27/06/2023	5 ans	30/06/2028	7,60
GW0000000772	12/09/2023	1 an	10/09/2024	2,61
GW0000000798	25/09/2023	3 ans	29/09/2026	13,20
GW0000000814	17/10/2023	1 an	15/10/2024	3,68
GW0000000822	17/10/2023	3 ans	18/10/2026	2,34
GW0000000848	03/11/2023	3 ans	06/11/2026	4,37
GW0000000855	03/11/2023	5 ans	06/11/2028	0,82
GW0000000863	19/01/2024	6 mois	21/07/2024	5,92
GW0000000871	19/01/2024	3 ans	22/01/2027	10,96

Code ISIN	Date d'Emission	Maturité à l'émission	Date d'Échéance	Encours
GW0000000913	13/02/2024	6 mois	13/08/2024	3,71
GW0000000921	13/02/2024	1 an	11/02/2025	13,47
GW0000000939	19/03/2024	6 mois	17/09/2024	3,77
GW0000000947	19/03/2024	1 an	18/03/2025	14,43
GW0000000962	11/04/2024	6 mois	10/10/2024	2,24
GW0000000970	11/04/2024	1 an	10/04/2025	14,91
GW0000001010	25/04/2024	3 mois	25/07/2024	0,63
GW0000001016	13/05/2024	3 ans	14/05/2027	1,42
GW0000001028	25/04/2024	1 an	24/04/2025	13,14
GW0000001036	25/04/2024	3 ans	26/04/2027	6,24
GW0000001044	13/05/2024	3 mois	12/08/2024	4,20
GW0000001051	13/05/2024	1 an	12/05/2025	5,38
GW0000001077	21/05/2024	3 mois	20/08/2024	3,54
GW0000001085	21/05/2024	1 an	20/05/2025	9,28
GW0000001093	21/05/2024	3 ans	22/05/2027	0,74
GW0000001101	18/06/2024	6 mois	17/12/2024	1,16
GW0000001119	18/06/2024	1 an	17/06/2025	8,48

Source : UMOA-Titres

2.4.3.2. Service de la dette des titres publics par année



Source : UMOA-Titres

2.4.4. Analyse du 3^{ème} trimestre 2024

2.4.4.1. Émissions prévues par adjudication

Source : UMOA-Titres

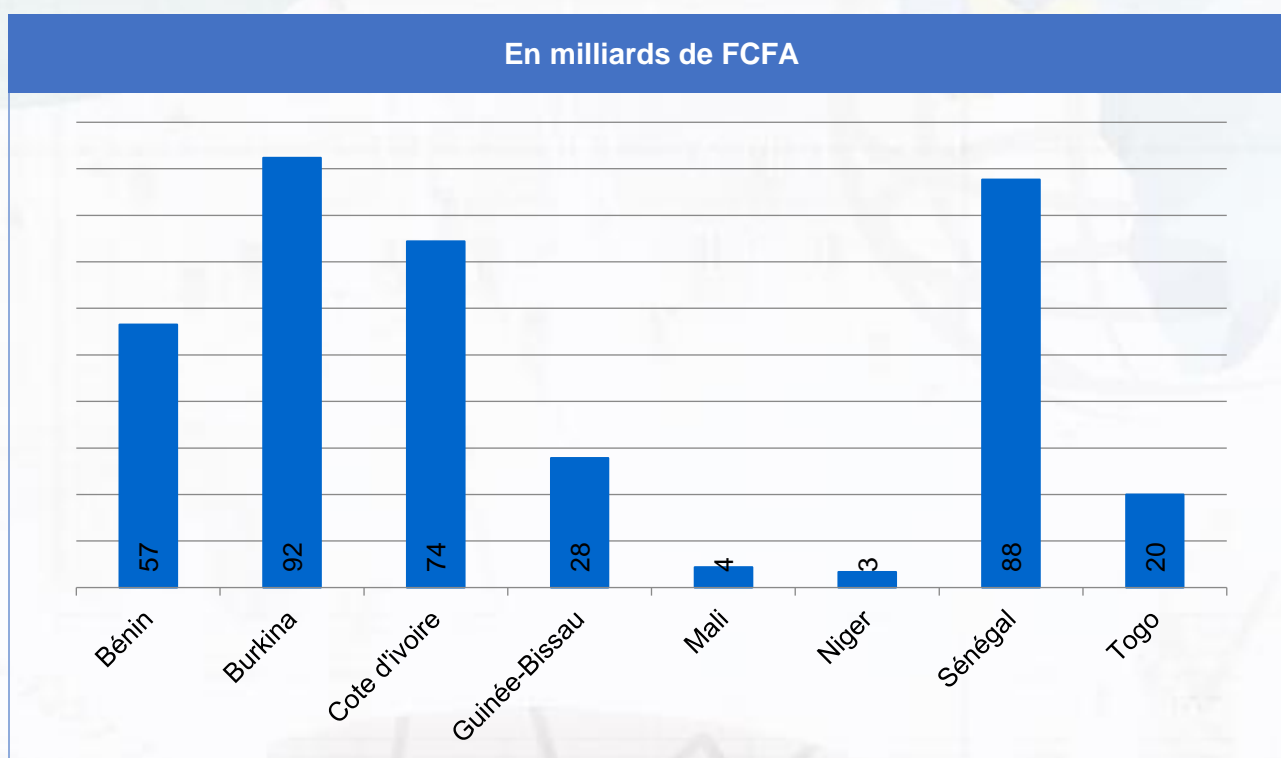
2.4.4.2. Tombées du 3^{ème} trimestre 2024

Code ISIN	Date Paiement	Principal	Intérêt
GW0000000863	22/07/2024	5,92	
GW0000001010	26/07/2024	0,63	

Code ISIN	Date Paiement	Principal	Interêt
GW0000001044	13/08/2024	4,20	
GW0000000913	14/08/2024	3,71	
GW0000001077	21/08/2024	3,54	
GW0000000467	08/09/2024		0,31
GW0000000475	08/09/2024		0,61
GW0000000772	11/09/2024	2,61	
GW0000000541	14/09/2024		0,73
GW0000000378	16/09/2024		0,93
GW0000000236	18/09/2024	7,06	0,47
GW0000000939	18/09/2024	3,77	
GW0000000798	29/09/2024		0,83

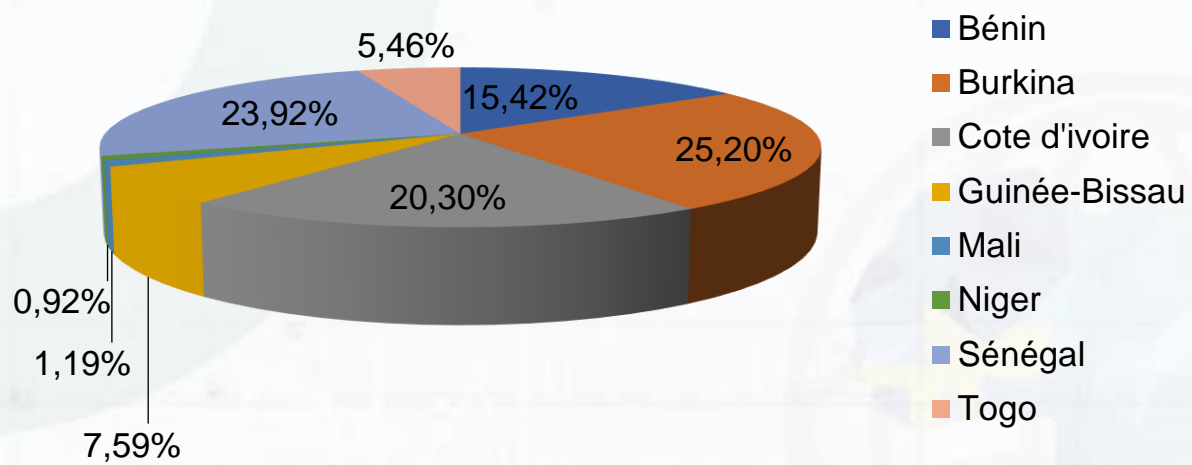
Source : UMOA-Titres

2.4.5. Répartition par pays de résidence des détenteurs du portefeuille des titres publics de la Guinée-Bissau émis par adjudication



Source : UMOA-Titres

En pourcentage



Source : UMOA-Titres

2.5. ÉTAT DU MALI

2.5.1. Fiche d'identité du Mali

Indicateurs conjoncturels

	Trimestrielle		Mensuelle	
	2023T4	2024T1	mars-24	avr.-24
Production industrielle, glissement annuel (variation en %)	1,6	0,9	9,4	1,0
Prix à la consommation, glissement annuel (variation en %)	-0,8	-0,7	-1,2	0,9
Masse monétaire, glissement annuel (%)	-1,0	-2,8	-3,2	-1,0

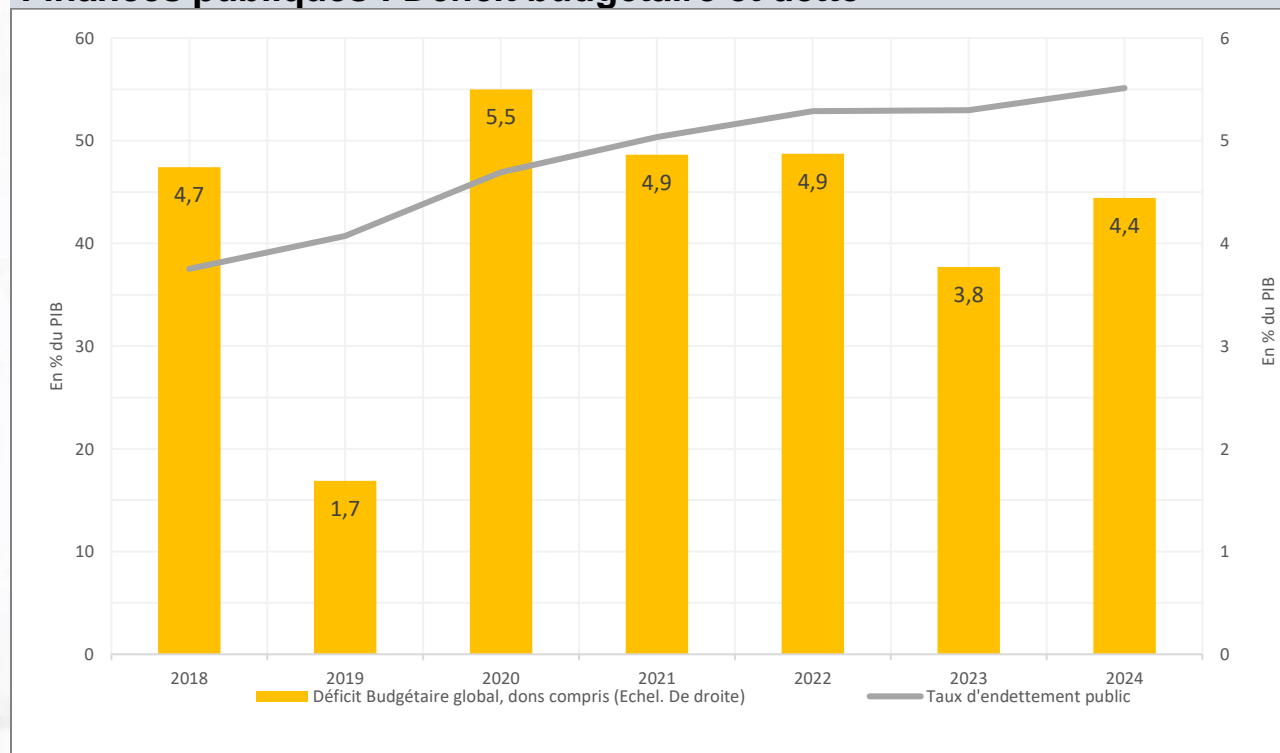
Sources : BCEAO, juillet 2024

Situation des opérations financières de l'ÉTAT

En Milliards FCFA	2020	2021	2022	2023	2024*
Recettes et dons	2 072,3	2 347,6	2 360,8	2 701,0	2 974,6
Dépenses	2 625,2	2 868,4	2 931,6	3 179,2	3 583,2
Solde budgétaire total	-552,9	-520,8	-570,7	-478,1	-608,6
% du PIB	-5,5	-4,9	-4,9	-3,8	-4,4

Sources : BCEAO, Estimations 2021-2023, (*) Projections en fin d'année

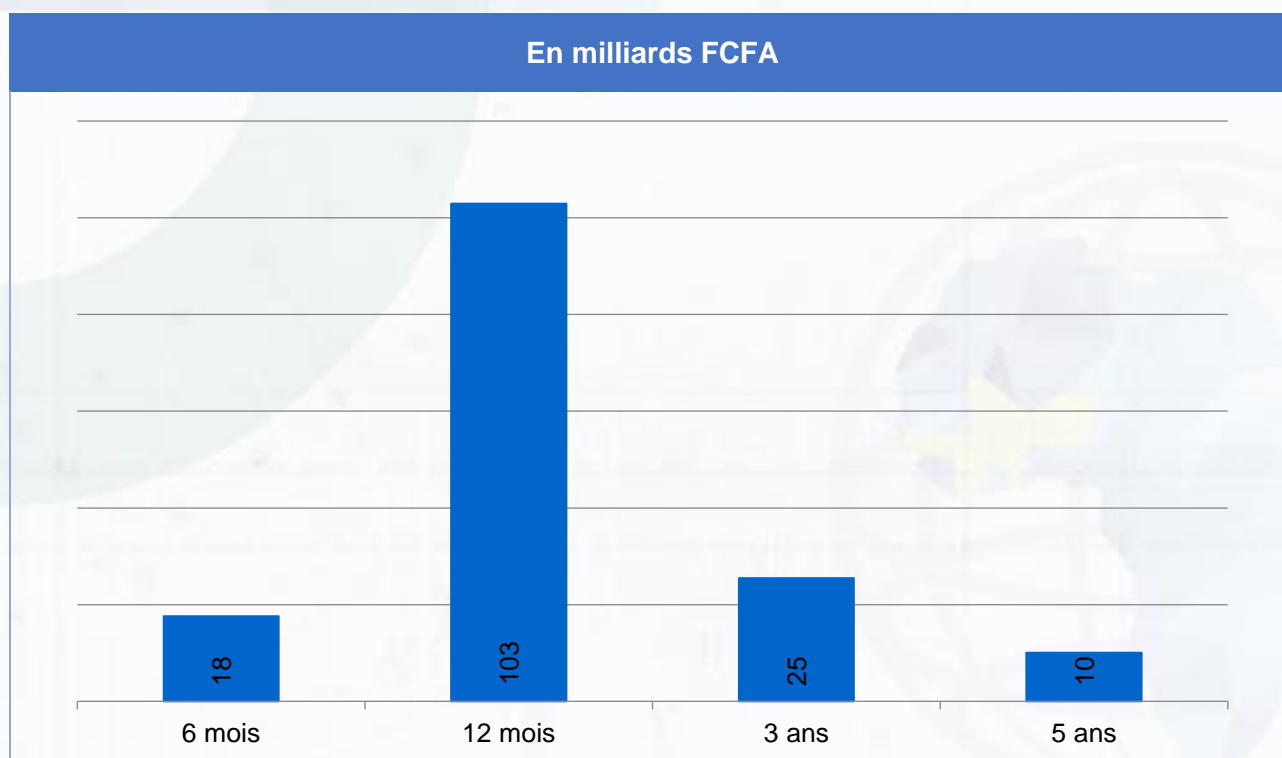
Finances publiques : Déficit budgétaire et dette



Source : FMI, Avril 2024 et BCEAO

2.5.2. Marché primaire du Mali

2.5.2.1. Montant levé par maturité au cours du 2^{ème} trimestre 2024



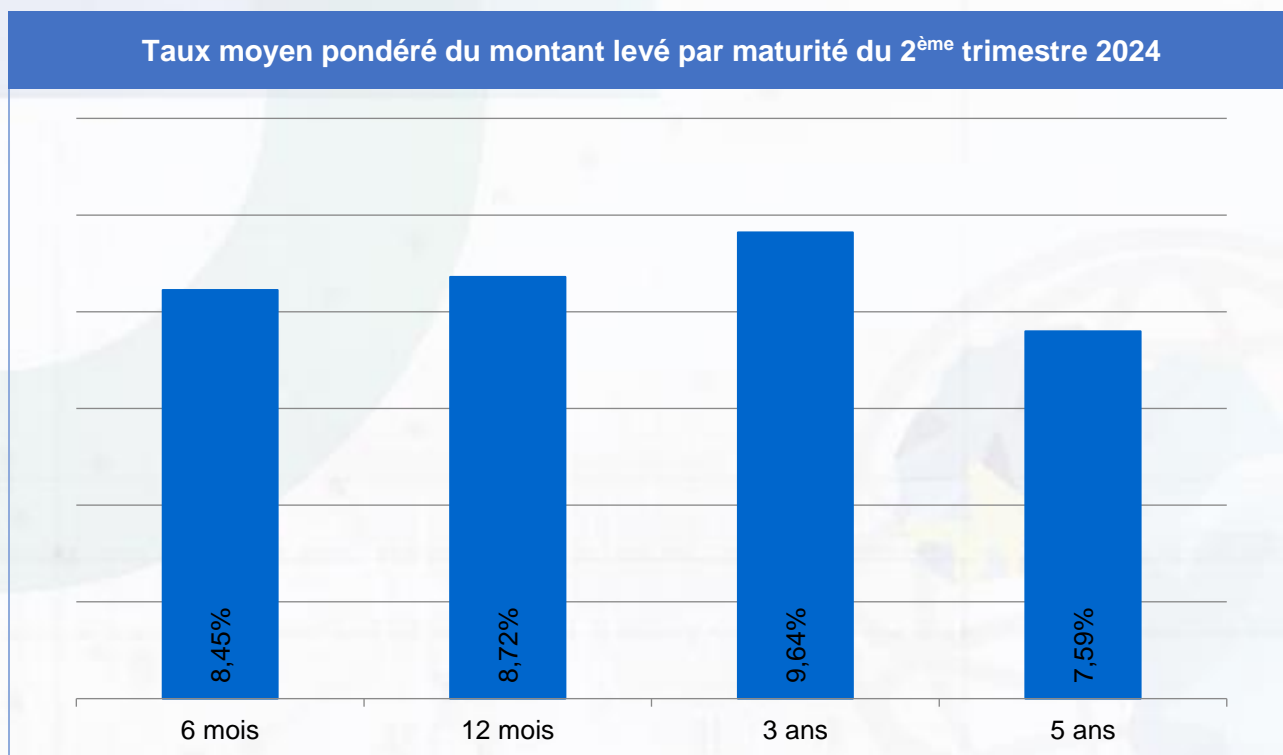
Source : UMOA-Titres

2.5.2.2. Liste des émissions (milliards FCFA)

Date d'émission	Maturité	Montant Annoncé (milliards FCFA)	Montant Soumis (milliards FCFA)	Montant mobilisé (milliards FCFA)	Taux/Rendement Marginal	Taux/Rendement Moyen Pondéré
02/05/2024	6 mois	8,33	2,46	2,46	8,50%	8,34%
12/06/2024	6 mois	8,33	9,95	9,95	8,50%	8,45%
26/06/2024	6 mois	6,25	5,73	5,20	8,60%	8,49%
17/04/2024	12 mois	8,33	20,37	20,22	8,95%	8,57%
17/04/2024	12 mois	6,70	6,70	6,70	8,50%	8,50%
02/05/2024	12 mois	8,33	19,13	18,98	8,98%	8,79%
15/05/2024	12 mois	8,33	21,06	21,06	8,98%	8,57%
29/05/2024	12 mois	8,33	18,16	18,16	8,98%	8,93%
12/06/2024	12 mois	8,33	12,84	7,84	8,97%	8,93%
26/06/2024	12 mois	6,25	10,10	10,00	8,95%	8,88%
17/04/2024	3 ans	8,33	7,19	0,17	9,29%	9,17%
17/04/2024	3 ans	3,29	3,29	3,29	9,75%	9,75%
02/05/2024	3 ans	8,33	3,46	3,46	9,75%	9,75%
15/05/2024	3 ans	8,33	6,76	5,76	9,75%	9,31%
29/05/2024	3 ans	8,33	8,38	7,88	9,75%	9,74%
12/06/2024	3 ans	8,33	4,03	4,03	9,75%	9,75%
26/06/2024	3 ans	6,25	0,89	0,89	9,75%	9,72%
17/04/2024	5 ans	8,33	0,03	0,00	0,00%	0,00%
15/05/2024	5 ans	8,33	0,07	0,07	8,50%	8,46%
29/05/2024	5 ans	8,33	0,04	0,00	0,00%	0,00%
26/06/2024	5 ans	6,25	10,00	10,00	7,59%	7,59%

Source : UMOA-Titres

2.5.2.3. Taux moyen pondéré du montant levé par maturité du 2^{ème} trimestre 2024



Source : UMOA-Titres

2.5.3. Encours du Mali

2.5.3.1. Encours des titres publics

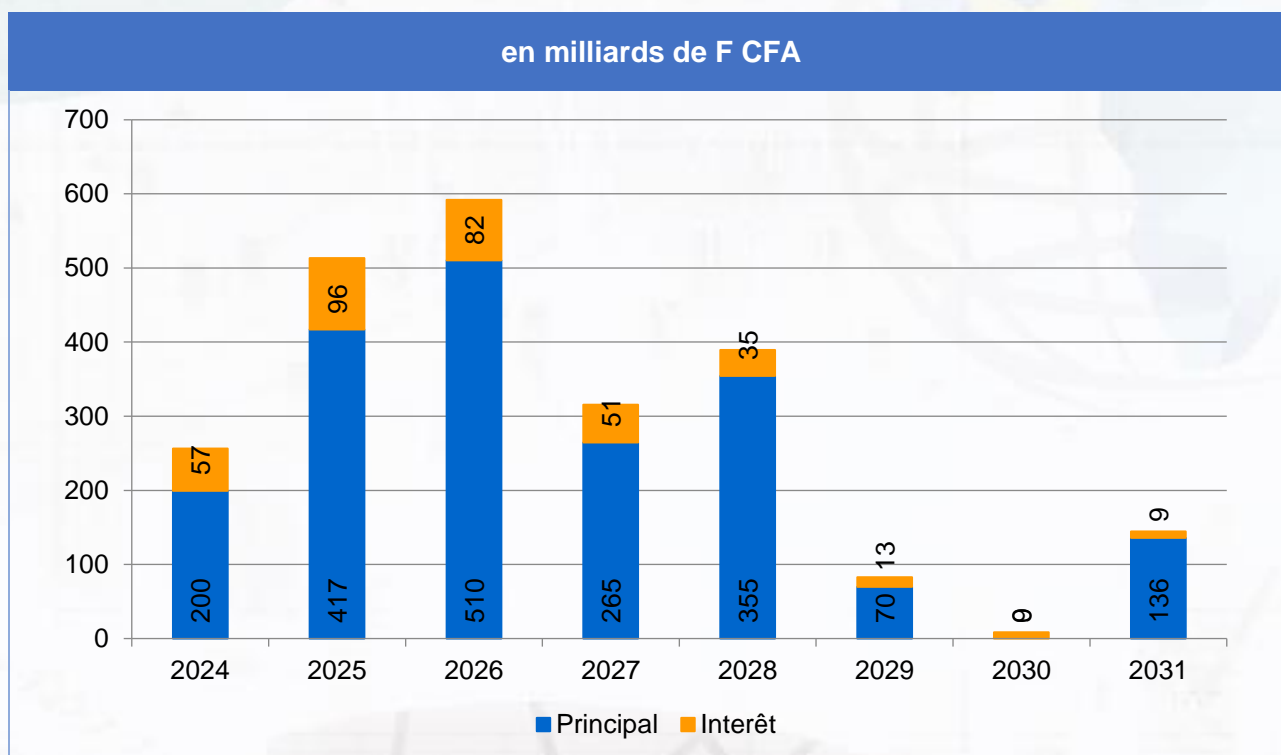
Code ISIN	Date d'Emission	Maturité à l'émission	Date d'Échéance	Encours
ML0000000850	27/12/2017	7 ans	28/12/2024	2,07
ML0000000884	28/02/2018	7 ans	01/03/2025	5,40
ML0000001189	14/08/2019	5 ans	16/08/2024	11,75
ML0000001221	11/09/2019	5 ans	12/09/2024	9,60
ML0000001247	23/10/2019	5 ans	24/10/2024	16,50
ML0000001320	15/04/2020	5 ans	16/04/2025	15,05
ML0000001387	13/05/2020	5 ans	14/05/2025	16,73
ML0000001411	10/06/2020	5 ans	11/06/2025	8,25
ML0000001429	10/06/2020	7 ans	11/06/2027	6,21
ML0000001460	22/07/2020	5 ans	23/07/2025	21,11
ML0000001536	11/11/2020	5 ans	12/11/2025	24,50
ML0000001585	27/01/2021	5 ans	28/01/2026	29,83
ML0000001601	24/02/2021	7 ans	25/02/2028	52,74
ML0000001619	24/02/2021	5 ans	25/02/2026	35,06
ML0000001643	31/03/2021	7 ans	01/04/2028	29,55
ML0000001684	19/05/2021	5 ans	20/05/2026	9,00
ML0000001692	19/05/2021	10 ans	20/05/2031	56,00
ML0000001718	02/06/2021	7 ans	03/06/2028	44,00
ML0000001775	30/06/2021	7 ans	01/07/2028	25,00
ML0000001783	14/07/2021	5 ans	15/07/2026	30,00
ML0000001791	04/08/2021	3 ans	05/08/2024	23,00
ML0000001809	04/08/2021	10 ans	05/08/2031	25,00
ML0000001817	25/08/2021	3 ans	26/08/2024	7,00
ML0000001825	25/08/2021	5 ans	26/08/2026	20,00
ML0000001833	08/09/2021	7 ans	09/09/2028	30,00
ML0000001841	29/09/2021	5 ans	30/09/2026	20,00
ML0000001858	29/09/2021	10 ans	30/09/2031	30,00
ML0000001866	13/10/2021	3 ans	14/10/2024	23,75

Code ISIN	Date d'Emission	Maturité à l'émission	Date d'Échéance	Encours
ML0000001882	27/10/2021	7 ans	28/10/2028	25,00
ML0000001890	10/11/2021	10 ans	11/11/2031	25,00
ML0000001908	24/11/2021	5 ans	25/11/2026	25,00
ML0000001957	09/08/2022	3 ans	10/08/2025	98,40
ML0000001965	09/08/2022	5 ans	10/08/2027	106,73
ML0000001973	07/09/2022	3 ans	08/09/2025	25,12
ML0000001999	21/09/2022	3 ans	22/09/2025	8,51
ML0000002005	21/09/2022	5 ans	22/09/2027	9,50
ML0000002013	05/10/2022	7 ans	06/10/2029	17,90
ML0000002039	05/10/2022	3 ans	06/10/2025	13,10
ML0000002047	19/10/2022	7 ans	20/10/2029	23,01
ML0000002054	19/10/2022	5 ans	20/10/2027	17,99
ML0000002062	02/11/2022	7 ans	03/11/2029	12,35
ML0000002070	02/11/2022	3 ans	03/11/2025	9,40
ML0000002088	16/11/2022	7 ans	17/11/2029	6,46
ML0000002104	16/11/2022	5 ans	17/11/2027	8,10
ML0000002146	14/12/2022	3 ans	15/12/2025	4,00
ML0000002161	11/01/2023	3 ans	12/01/2026	29,41
ML0000002179	25/01/2023	3 ans	26/01/2026	21,65
ML0000002187	25/01/2023	5 ans	26/01/2028	33,29
ML0000002203	22/02/2023	3 ans	23/02/2026	16,49
ML0000002211	22/02/2023	5 ans	23/02/2028	9,67
ML0000002237	08/03/2023	3 ans	09/03/2026	1,50
ML0000002245	08/03/2023	5 ans	09/03/2028	1,79
ML0000002302	05/04/2023	3 ans	06/04/2026	2,38
ML0000002310	05/04/2023	5 ans	06/04/2028	5,04
ML0000002377	31/05/2023	3 ans	01/06/2026	6,82
ML0000002385	31/05/2023	5 ans	01/06/2028	1,52
ML0000002427	26/06/2023	3 ans	27/06/2026	56,14
ML0000002435	26/06/2023	5 ans	27/06/2028	1,17
ML0000002450	27/06/2023	3 ans	30/06/2026	94,13
ML0000002468	27/06/2023	5 ans	30/06/2028	27,97
ML0000002484	09/08/2023	1 an	07/08/2024	10,91
ML0000002492	09/08/2023	3 ans	10/08/2026	2,45
ML0000002500	23/08/2023	1 an	21/08/2024	16,26
ML0000002518	23/08/2023	3 ans	24/08/2026	11,69
ML0000002526	23/08/2023	5 ans	24/08/2028	23,57
ML0000002534	20/09/2023	1 an	18/09/2024	18,99
ML0000002559	20/09/2023	3 ans	21/09/2026	12,87
ML0000002567	20/09/2023	5 ans	21/09/2028	0,20
ML0000002583	25/09/2023	3 ans	29/09/2026	79,32
ML0000002591	25/09/2023	5 ans	29/09/2028	42,78
ML0000002625	18/10/2023	1 an	16/10/2024	10,37
ML0000002633	06/11/2023	1 an	04/11/2024	12,23
ML0000002658	23/11/2023	5 ans	24/11/2028	1,32
ML0000002708	06/12/2023	1 an	04/12/2024	0,38
ML0000002716	06/12/2023	3 ans	07/12/2026	6,65
ML0000002724	10/01/2024	6 mois	10/07/2024	15,51
ML0000002732	10/01/2024	3 ans	11/01/2027	17,00
ML0000002757	24/01/2024	3 ans	25/01/2027	16,09
ML0000002765	24/01/2024	5 ans	25/01/2029	0,21
ML0000002773	07/02/2024	1 an	05/02/2025	10,59
ML0000002781	07/02/2024	3 ans	08/02/2027	11,35
ML0000002807	21/02/2024	1 an	19/02/2025	11,35
ML0000002815	21/02/2024	3 ans	22/02/2027	31,81
ML0000002823	06/03/2024	6 mois	04/09/2024	0,90
ML0000002831	06/03/2024	1 an	05/03/2025	35,80
ML0000002880	20/03/2024	1 an	19/03/2025	9,38
ML0000002898	20/03/2024	3 ans	21/03/2027	14,37
ML0000002906	17/04/2024	1 an	16/04/2025	26,92
ML0000002914	17/04/2024	3 ans	18/04/2027	3,46
ML0000002948	02/05/2024	6 mois	31/10/2024	2,46
ML0000002955	02/05/2024	1 an	01/05/2025	18,98
ML0000002963	02/05/2024	3 ans	03/05/2027	3,46

Code ISIN	Date d'Emission	Maturité à l'émission	Date d'Échéance	Encours
ML0000002971	15/05/2024	1 an	14/05/2025	21,06
ML0000002989	15/05/2024	3 ans	16/05/2027	5,76
ML0000003003	29/05/2024	1 an	28/05/2025	18,16
ML0000003011	29/05/2024	3 ans	30/05/2027	7,88
ML0000003037	12/06/2024	6 mois	11/12/2024	9,95
ML0000003045	12/06/2024	1 an	11/06/2025	7,84
ML0000003052	12/06/2024	3 ans	13/06/2027	4,03
ML0000003060	26/06/2024	6 mois	25/12/2024	5,20
ML0000003078	26/06/2024	1 an	25/06/2025	10,00
ML0000003086	26/06/2024	3 ans	27/06/2027	0,89
ML0000003094	26/06/2024	5 ans	27/06/2029	10,00

Source : UMOA-Titres

2.5.3.2. Service de la dette en titres publics par année



Source : UMOA-Titres

2.5.4. Analyse du 3^{ème} trimestre 2024

2.5.4.1. Émissions prévues par adjudication

Source : UMOA-Titres

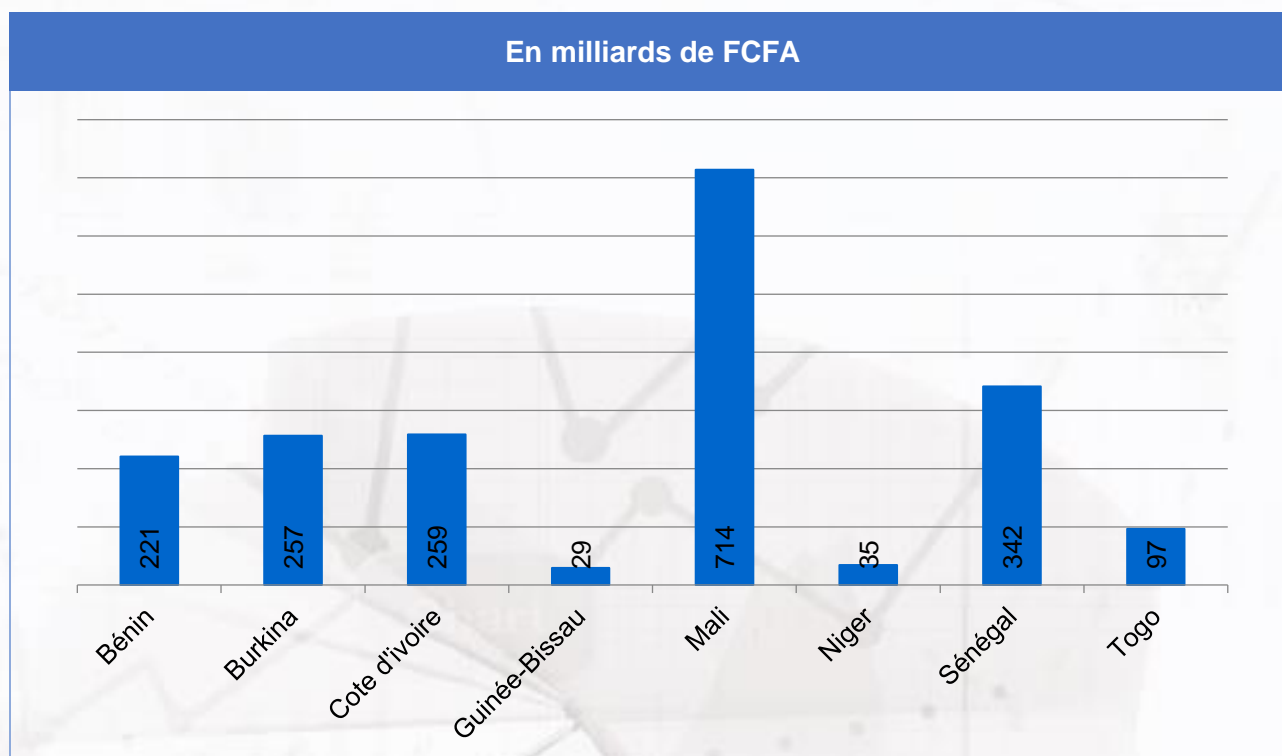
2.5.4.2. Tombées du 3^{ème} trimestre 2024

Code ISIN	Date Paiement	Principal	Intérêt
ML0000001775	01/07/2024		1,54
ML0000002724	11/07/2024	15,51	
ML0000001783	15/07/2024		1,77
ML0000001460	23/07/2024		1,32
ML0000001791	05/08/2024	23,00	1,29
ML0000001809	05/08/2024		1,56

Code ISIN	Date Paiement	Principal	Interêt
ML0000002484	08/08/2024	10,91	
ML0000001957	10/08/2024		5,76
ML0000001965	10/08/2024		6,56
ML0000002492	10/08/2024		0,15
ML0000001189	16/08/2024	11,75	0,75
ML0000002500	22/08/2024	16,26	
ML0000002518	24/08/2024		0,70
ML0000002526	24/08/2024		1,46
ML0000001817	26/08/2024	7,00	0,39
ML0000001825	26/08/2024		1,18
ML0000000884	01/09/2024	2,70	0,17
ML0000002823	05/09/2024	0,90	
ML0000001973	08/09/2024		1,47
ML0000001833	09/09/2024		1,85
ML0000001221	12/09/2024	9,60	0,61
ML0000002534	19/09/2024	18,99	
ML0000002559	21/09/2024		0,77
ML0000002567	21/09/2024		0,01
ML0000001999	22/09/2024		0,50
ML0000002005	22/09/2024		0,58
ML0000002583	29/09/2024		4,76
ML0000002591	29/09/2024		2,65
ML0000001841	30/09/2024		1,18
ML0000001858	30/09/2024		1,88

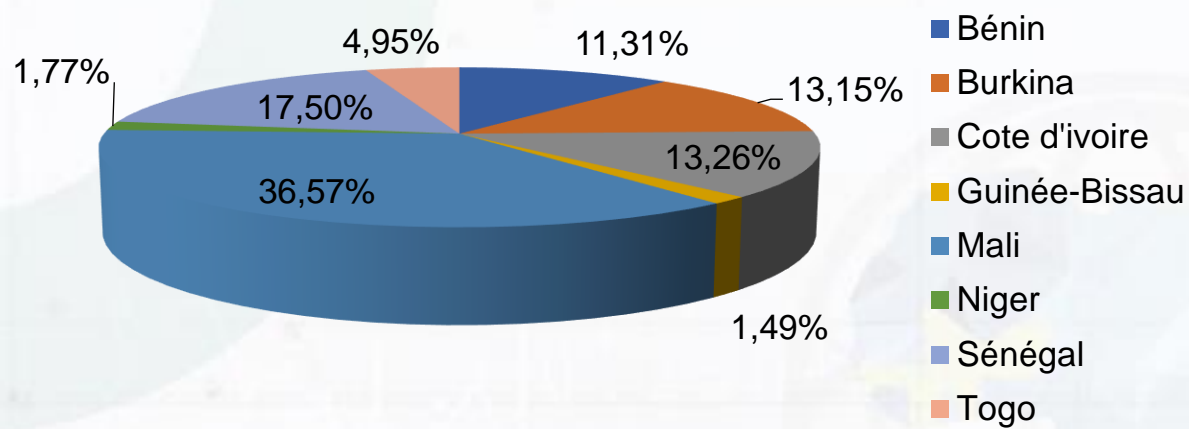
Source : UMOA-Titres

2.5.5. Répartition par pays de résidence des détenteurs du portefeuille des titres publics du Mali émis par adjudication



Source : UMOA-Titres

En pourcentage



Source : UMOA-Titres

2.6. ÉTAT DU NIGER

2.6.1. Fiche d'identité du Niger

Indicateurs conjoncturels

	Trimestrielle		Mensuelle	
	2023T4	2024T1	mars-24	avr.-24
Production industrielle, glissement annuel (variation en %)	-1,1	-1,8	-10,9	-0,9
Prix à la consommation, glissement annuel (variation en %)	7,1	7,9	8,3	11,0
Masse monétaire, glissement annuel (%)	2,3	2,8	-1,2	1,3

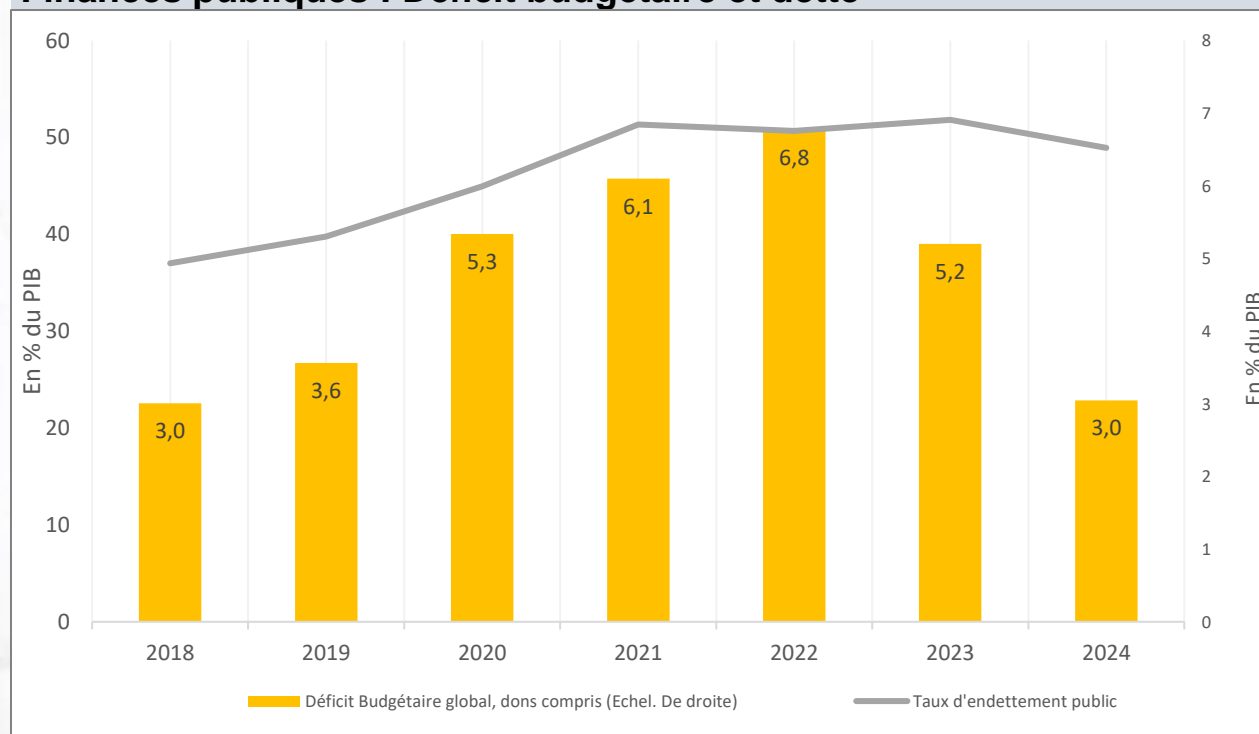
Sources : BCEAO, juillet 2024

Situation des opérations financières de l'ÉTAT

En Milliards FCFA	2020	2021	2022	2023	2024*
Recettes et dons	1 388,4	1 502,1	1 424,1	1 027,3	1 724,0
Dépenses	1 810,5	2 006,6	2 075,7	1 557,9	2 080,6
Solde budgétaire total	-422,2	-504,5	-651,6	-530,6	-356,6
% du PIB	-5,3	-6,1	-6,8	-5,2	-3,0

Sources : BCEAO, Estimations 2021-2023, (*) Projections en fin d'année

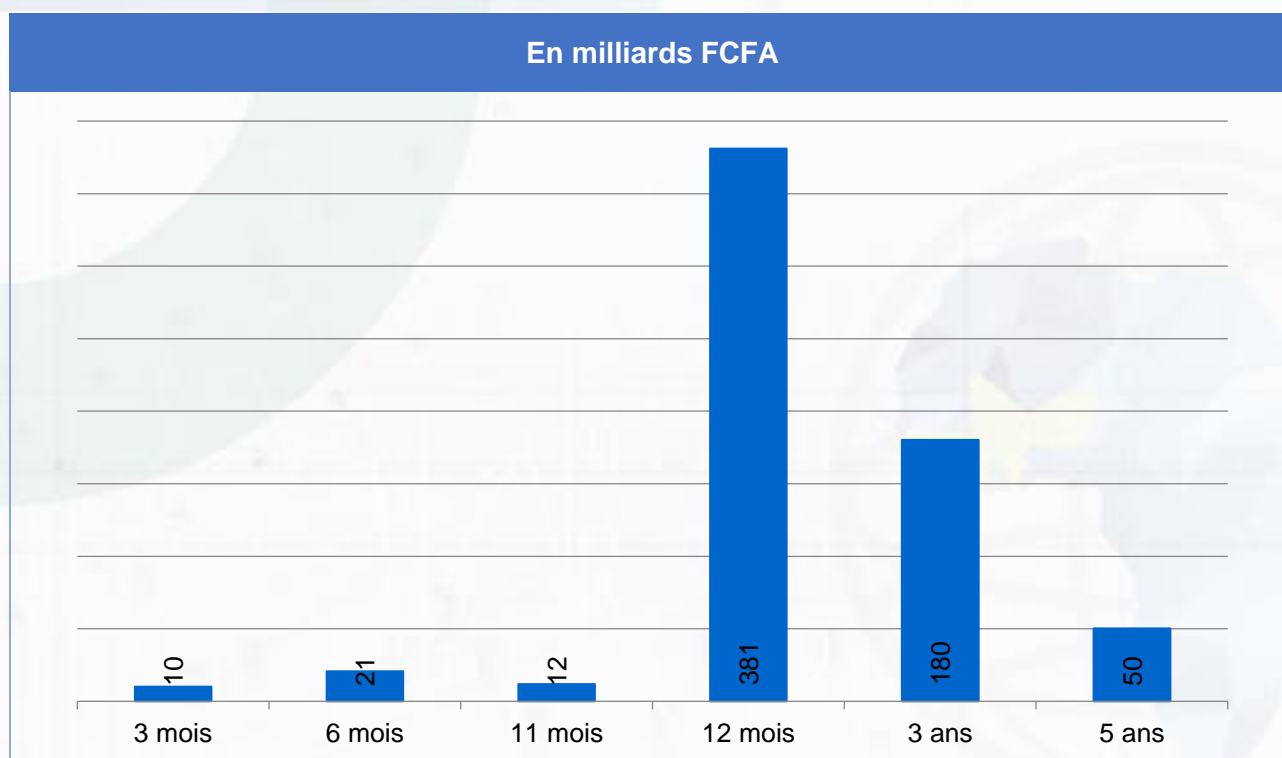
Finances publiques : Déficit budgétaire et dette



Source : FMI, Avril 2024 et BCEAO

2.6.2. Marché primaire du Niger

2.6.2.1. Montant levé par maturité au cours du 2^{ème} trimestre 2024



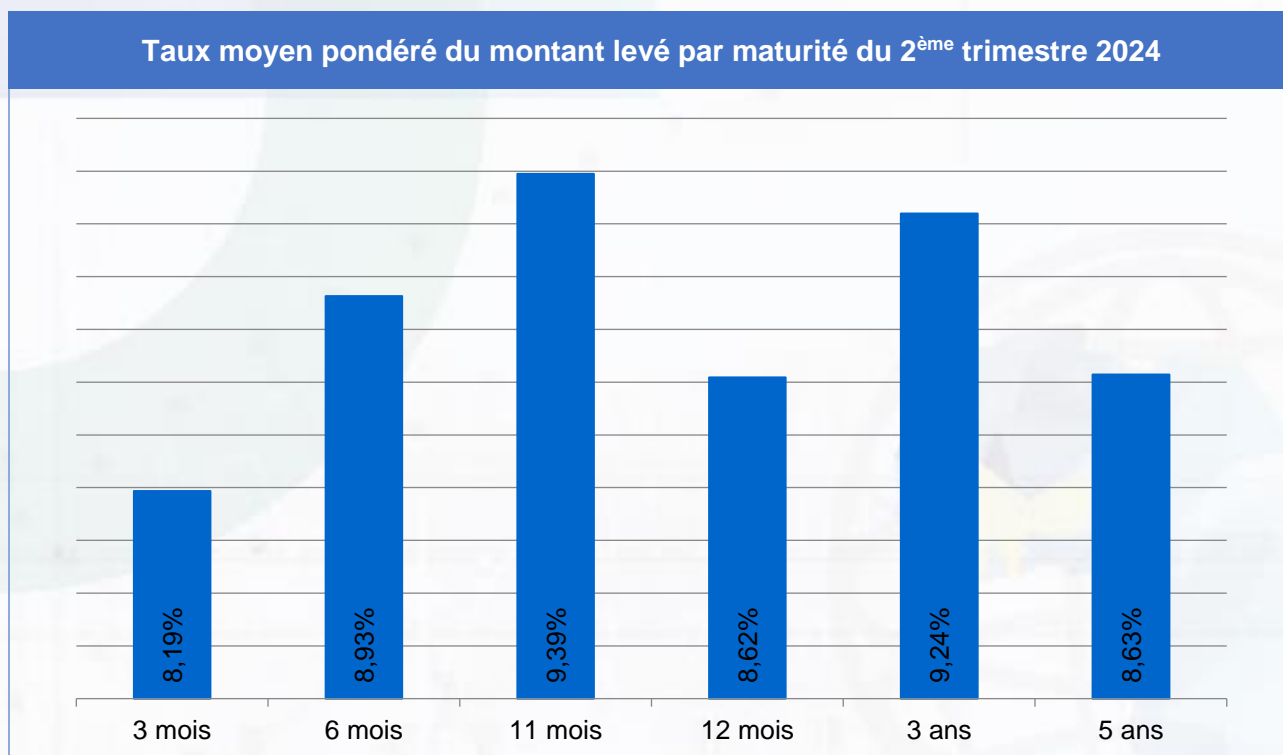
Source : UMOA-Titres

2.6.2.2. Liste des émissions (milliards FCFA)

Date d'émission	Maturité	Montant Annoncé (milliards FCFA)	Montant Soumis (milliards FCFA)	Montant mobilisé (milliards FCFA)	Taux/Rendement Marginal	Taux/Rendement Moyen Pondéré
11/06/2024	3 mois	4,00	10,00	10,00	8,25%	8,19%
27/06/2024	6 mois	12,50	1,78	1,78	9,00%	8,97%
11/06/2024	6 mois	10,00	9,00	9,00	8,95%	8,85%
10/06/2024	6 mois	5,53	5,53	5,53	9,00%	9,00%
06/06/2024	6 mois	12,50	0,06	0,06	8,95%	8,88%
20/06/2024	6 mois	12,50	4,30	4,30	9,00%	8,97%
10/06/2024	11 mois	11,92	11,92	11,92	9,50%	9,39%
26/04/2024	12 mois	139,68	304,68	304,68	9,00%	8,50%
06/05/2024	12 mois	23,33	23,78	0,00	0,00%	0,00%
06/06/2024	12 mois	12,50	25,85	25,85	9,00%	8,96%
06/06/2024	12 mois	22,24	22,24	22,24	8,95%	8,95%
20/06/2024	12 mois	12,50	20,75	20,75	9,50%	9,34%
27/06/2024	12 mois	12,50	7,43	7,43	9,50%	9,39%
26/04/2024	3 ans	139,68	122,31	122,31	9,85%	9,35%
06/05/2024	3 ans	23,33	149,00	57,83	9,00%	9,00%
26/04/2024	5 ans	139,68	31,01	31,01	9,05%	8,68%
06/05/2024	5 ans	23,33	19,17	19,17	9,07%	8,54%

Source : UMOA-Titres

2.6.2.3. Taux moyen pondéré du montant levé par maturité du 2^{ème} trimestre 2024



Source : UMOA-Titres

2.6.3. Encours du Niger

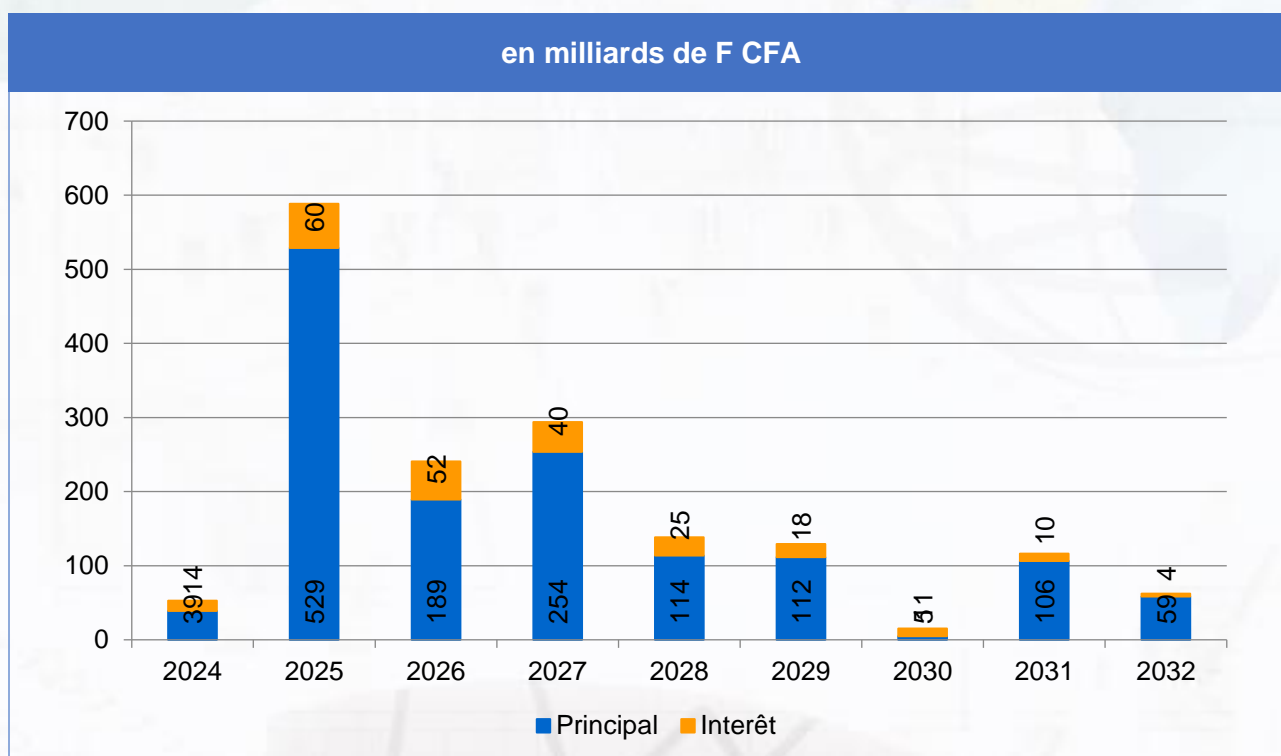
2.6.3.1. Encours des titres publics

Code ISIN	Date d'Emission	Maturité à l'émission	Date d'Échéance	Encours
NE0000000601	06/07/2018	7 ans	09/07/2025	12,17
NE0000000999	13/02/2020	7 ans	14/02/2027	16,50
NE0000001021	24/04/2020	5 ans	27/04/2025	21,78
NE0000001153	12/11/2020	5 ans	13/11/2025	37,91
NE0000001203	11/03/2021	5 ans	12/03/2026	24,42
NE0000001211	11/03/2021	7 ans	12/03/2028	31,28
NE0000001245	06/05/2021	5 ans	07/05/2026	25,45
NE0000001252	06/05/2021	10 ans	07/05/2031	44,01
NE0000001260	10/06/2021	7 ans	11/06/2028	32,72
NE0000001302	08/07/2021	5 ans	09/07/2026	16,00
NE0000001310	08/07/2021	7 ans	09/07/2028	15,32
NE0000001328	08/07/2021	10 ans	09/07/2031	34,68
NE0000001377	02/09/2021	10 ans	03/09/2031	27,50
NE0000001401	27/01/2022	3 ans	28/01/2025	33,00
NE0000001427	24/02/2022	5 ans	25/02/2027	38,50
NE0000001450	24/03/2022	7 ans	25/03/2029	33,00
NE0000001484	21/04/2022	10 ans	22/04/2032	38,50
NE0000001500	16/06/2022	3 ans	17/06/2025	27,22
NE0000001526	14/07/2022	7 ans	15/07/2029	28,50
NE0000001534	14/07/2022	3 ans	15/07/2025	10,00
NE0000001542	28/07/2022	5 ans	29/07/2027	18,50
NE0000001559	28/07/2022	10 ans	29/07/2032	20,00
NE0000001633	19/01/2023	5 ans	20/01/2028	33,00
NE0000001658	02/02/2023	3 ans	03/02/2026	37,61
NE0000001674	16/02/2023	7 ans	17/02/2030	4,73
NE0000001781	14/04/2023	3 ans	17/04/2026	6,73
NE0000001864	08/06/2023	3 ans	09/06/2026	39,11
NE0000001906	27/06/2023	3 ans	30/06/2026	39,94
NE0000001922	27/06/2023	5 ans	30/06/2028	1,56

Code ISIN	Date d'Emission	Maturité à l'émission	Date d'Échéance	Encours
NE0000001948	20/07/2023	1 an	18/07/2024	2,46
NE0000001955	26/04/2024	1 an	27/04/2025	304,68
NE0000001963	26/04/2024	3 ans	29/04/2027	122,31
NE0000001971	26/04/2024	5 ans	29/04/2029	31,01
NE0000001989	06/05/2024	1 an	08/05/2025	11,92
NE0000001997	06/05/2024	3 ans	10/05/2027	57,83
NE0000002003	06/05/2024	5 ans	10/05/2029	19,17
NE0000002011	06/06/2024	1 an	05/06/2025	48,09
NE0000002029	06/06/2024	6 mois	05/12/2024	14,58
NE0000002037	11/06/2024	3 mois	09/09/2024	10,00
NE0000002045	20/06/2024	6 mois	19/12/2024	6,08
NE0000002052	20/06/2024	1 an	19/06/2025	20,75
NE0000002060	27/06/2024	1 an	26/06/2025	7,43

Source : UMOA-Titres

2.6.3.2. Service de la dette des titres publics par année



Source : UMOA-Titres

2.6.4. Analyse du 3^{ème} trimestre 2024

2.6.4.1. Émissions prévues par adjudication

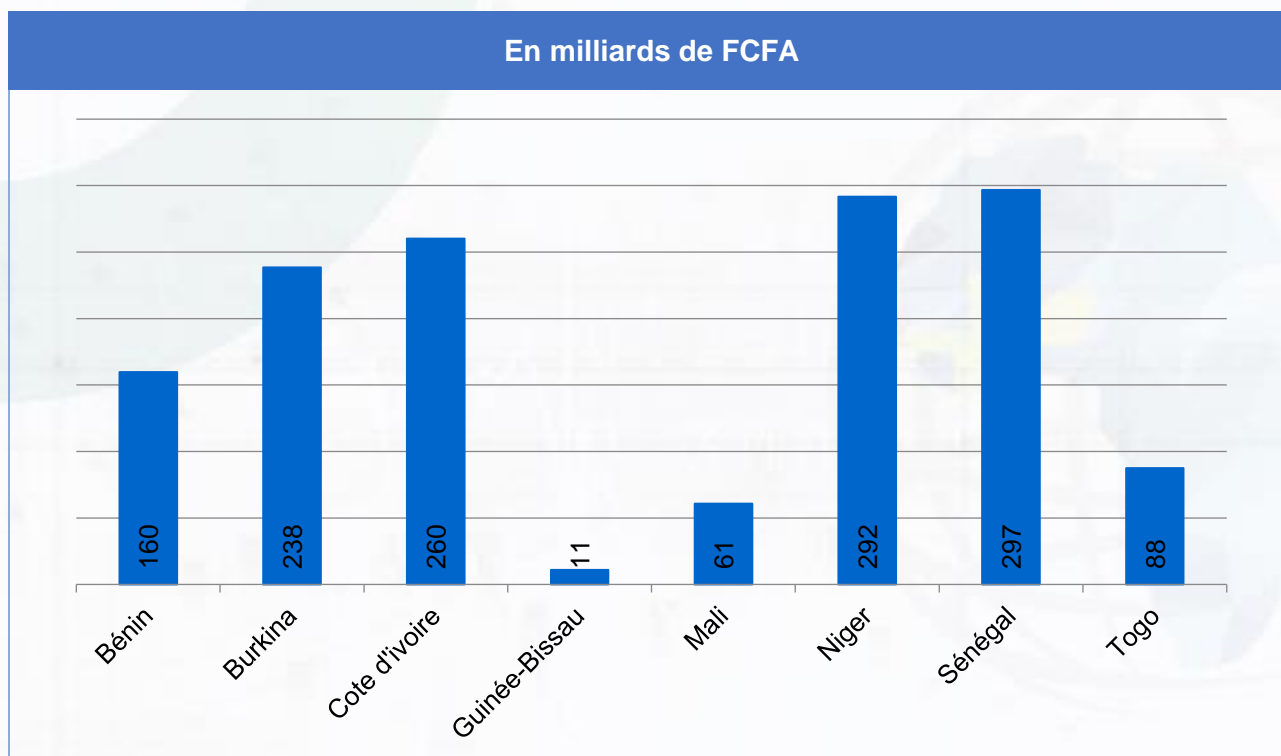
2.6.4.2. Tombées du 3^{ème} trimestre 2024

Code ISIN	Date Paiement	Principal	Interêt
NE0000000601	09/07/2024	6,08	0,79
NE0000001302	09/07/2024		0,94
NE0000001310	09/07/2024		0,94
NE0000001328	09/07/2024		2,17
NE0000001526	15/07/2024		1,75
NE0000001534	15/07/2024		0,58
NE0000001948	19/07/2024	2,46	
NE0000001542	29/07/2024		1,09

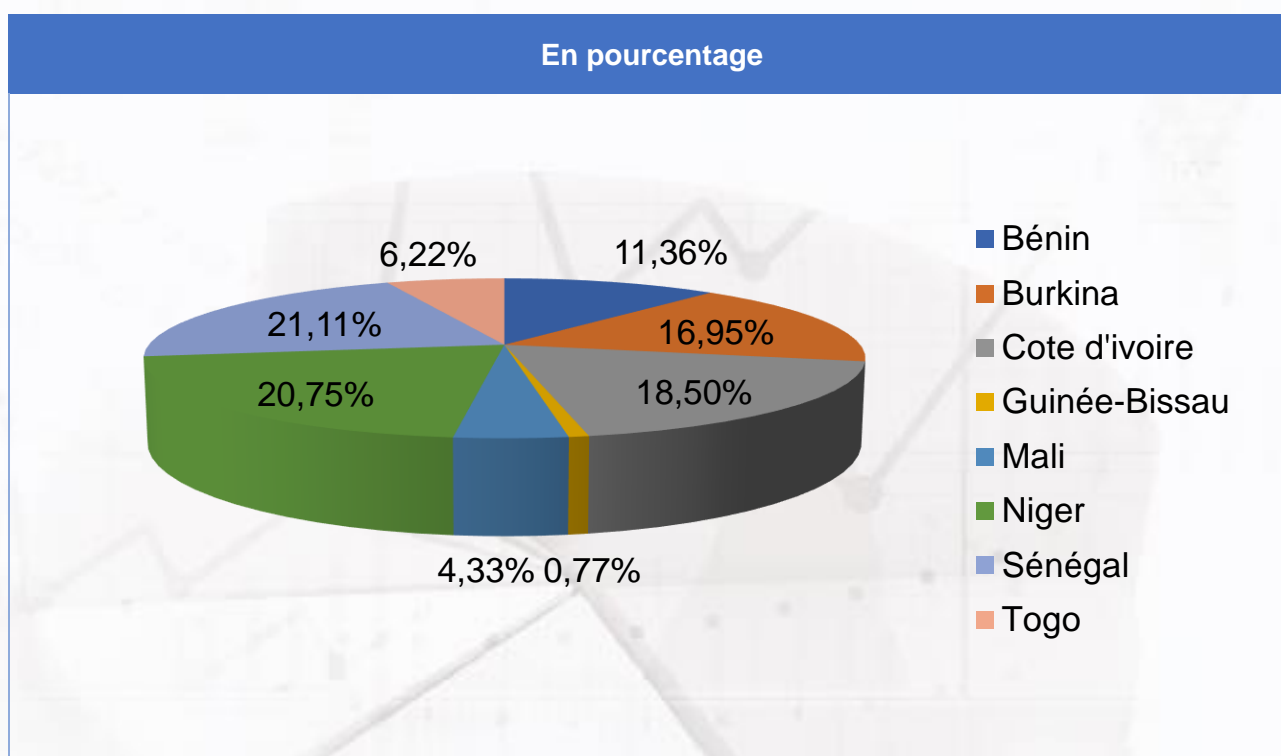
NE0000001559	29/07/2024		1,25
NE0000001377	03/09/2024		1,72
NE0000002037	10/09/2024	10,00	

Source : UMOA-Titres

2.6.5. Répartition par pays de résidence des détenteurs du portefeuille des titres publics du Niger émis par adjudication



Source : UMOA-Titres



Source : UMOA-Titres

2.7. ÉTAT DU SENEGAL

2.7.1. Fiche d'identité du Sénégal

Indicateurs conjoncturels

	Trimestrielle		Mensuelle	
	2023T4	2024T1	mars-24	avr.-24
Production industrielle, glissement annuel (variation en %)	3,2	2,9	10,0	12,3
Prix à la consommation, glissement annuel (variation en %)	1,4	2,6	2,7	2,3
Masse monétaire, glissement annuel (%)	10,1	4,7	3,6	3,5

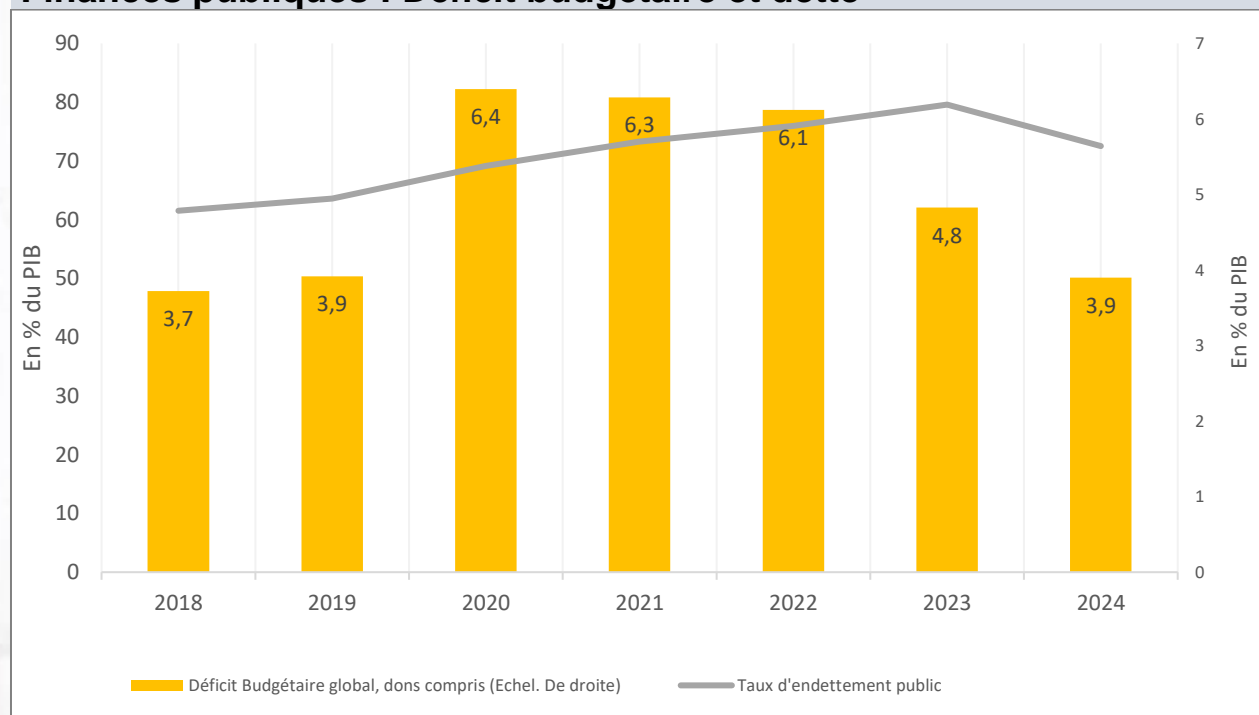
Sources : BCEAO, juillet 2024

Situation des opérations financières de l'ÉTAT

En Milliards FCFA	2020	2021	2022	2023	2024*
Recettes et dons	2 842,7	2 979,4	3 536,4	3 888,2	4 693,7
Dépenses	3 745,8	3 938,7	4 590,4	4 803,5	5 533,9
Solde budgétaire total	-903,1	-959,4	-1 054,1	-915,3	-840,2
% du PIB	-6,4	-6,3	-6,1	-4,8	-3,9

Sources : BCEAO, Estimations 2021-2023, (*) Projections en fin d'année

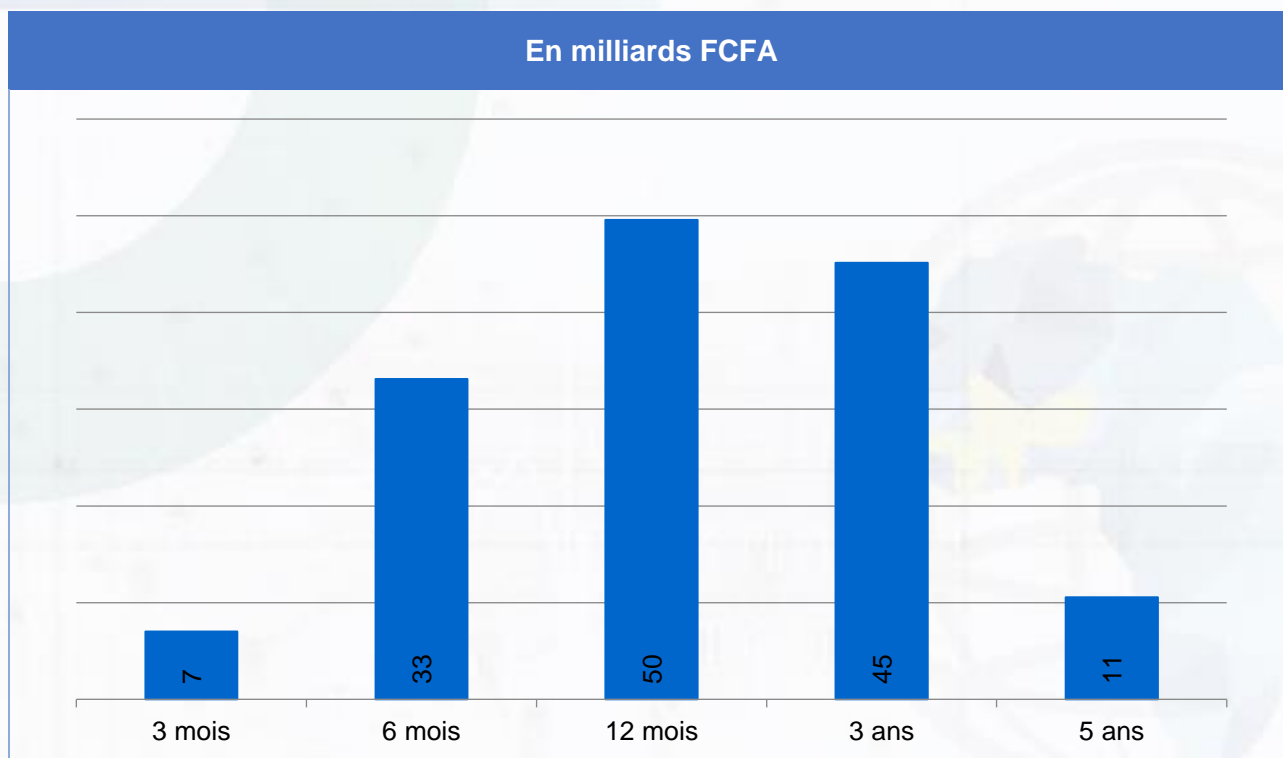
Finances publiques : Déficit budgétaire et dette



Source : FMI, Avril 2024 et BCEAO

2.7.2. Marché primaire du Sénégal

2.7.2.1. Montant levé par maturité au cours du 2^{ème} trimestre 2024



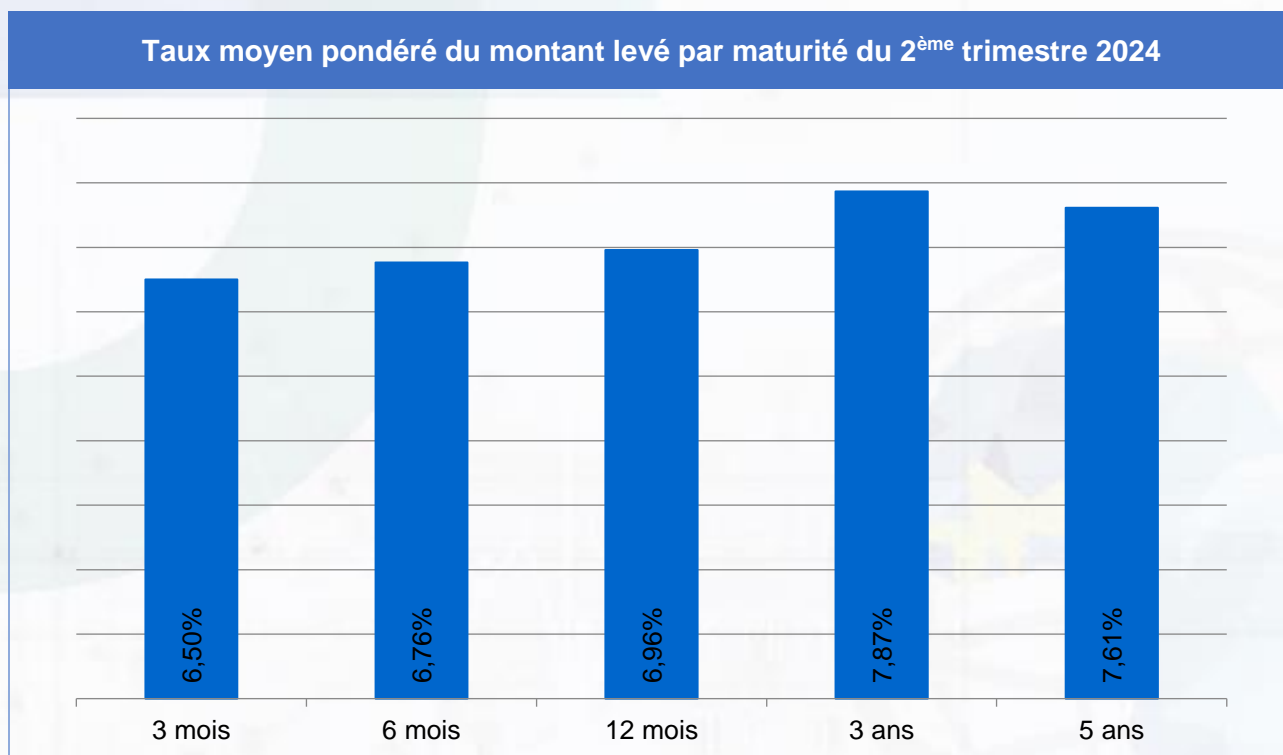
Source : UMOA-Titres

2.7.2.2. Liste des émissions (milliards FCFA)

Date d'émission	Maturité	Montant Annoncé (milliards FCFA)	Montant Soumis (milliards FCFA)	Montant mobilisé (milliards FCFA)	Taux/Rendement Marginal	Taux/Rendement Moyen Pondéré
28/06/2024	3 mois	20,00	12,00	7,00	6,50%	6,50%
28/06/2024	6 mois	20,00	42,22	33,14	6,96%	6,76%
03/05/2024	12 mois	15,00	20,26	15,52	7,01%	6,94%
06/05/2024	12 mois	8,28	8,28	8,28	6,90%	6,90%
31/05/2024	12 mois	23,33	26,33	25,79	7,10%	6,98%
03/05/2024	3 ans	15,00	13,02	12,97	7,83%	7,61%
31/05/2024	3 ans	23,33	45,68	32,18	8,15%	7,97%
31/05/2024	5 ans	23,33	10,91	10,54	7,81%	7,61%

Source : UMOA-Titres

2.7.2.3. Taux moyen pondéré du montant levé par maturité du 2^{ème} trimestre 2024



Source : UMOA-Titres

2.7.3. Encours du Sénégal

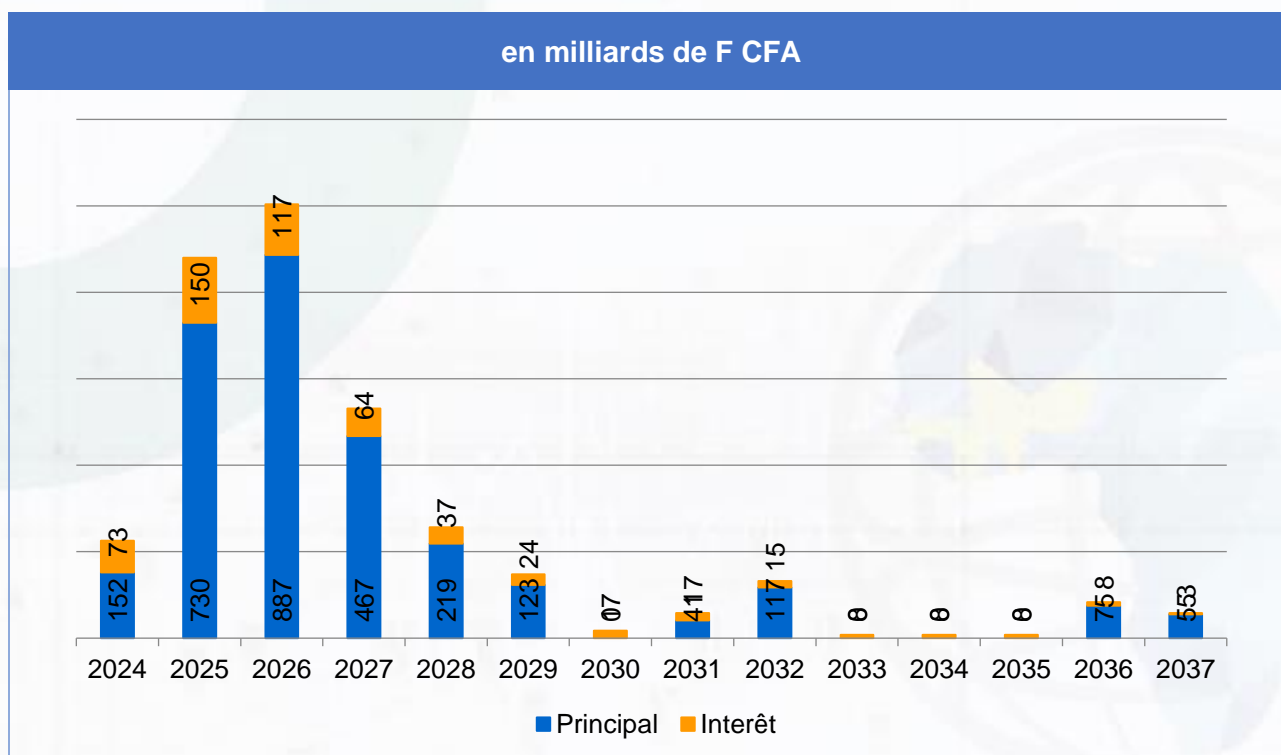
2.7.3.1. Encours des titres publics

Code ISIN	Date d'Emission	Maturité à l'émission	Date d'Échéance	Encours
SN0000001140	06/06/2019	7 ans	07/06/2026	34,40
SN0000001173	13/09/2019	7 ans	16/09/2026	55,26
SN0000001215	06/12/2019	5 ans	09/12/2024	21,26
SN0000001223	06/12/2019	7 ans	09/12/2026	49,80
SN0000001256	07/02/2020	5 ans	10/02/2025	30,68
SN0000001264	06/03/2020	5 ans	09/03/2025	36,75
SN0000001272	06/03/2020	7 ans	09/03/2027	18,25
SN0000001298	10/04/2020	5 ans	14/04/2025	23,04
SN0000001306	10/04/2020	7 ans	14/04/2027	5,27
SN0000001348	29/05/2020	5 ans	02/06/2025	54,02
SN0000001363	12/06/2020	5 ans	15/06/2025	30,02
SN0000001397	24/07/2020	5 ans	27/07/2025	82,43
SN0000001439	16/10/2020	5 ans	19/10/2025	42,78
SN0000001447	16/10/2020	7 ans	19/10/2027	73,76
SN0000001488	06/11/2020	5 ans	09/11/2025	30,86
SN0000001520	15/01/2021	5 ans	18/01/2026	43,05
SN0000001546	05/02/2021	5 ans	08/02/2026	18,80
SN0000001553	05/02/2021	7 ans	08/02/2028	35,41
SN0000001579	26/02/2021	7 ans	01/03/2028	48,54
SN0000001587	26/02/2021	5 ans	01/03/2026	18,66
SN0000001603	23/04/2021	5 ans	26/04/2026	13,85
SN0000001611	23/04/2021	10 ans	26/04/2031	41,15
SN0000001652	03/09/2021	5 ans	06/09/2026	11,50
SN0000001660	03/09/2021	7 ans	06/09/2028	43,50
SN0000001686	05/11/2021	3 ans	08/11/2024	55,00
SN0000001710	10/12/2021	15 ans	13/12/2036	75,37
SN0000001728	14/01/2022	5 ans	17/01/2027	38,00
SN0000001736	28/01/2022	10 ans	31/01/2032	55,00
SN0000001751	25/02/2022	15 ans	28/02/2037	55,00

Code ISIN	Date d'Emission	Maturité à l'émission	Date d'Échéance	Encours
SN0000001777	11/03/2022	7 ans	14/03/2029	55,00
SN0000001785	08/04/2022	10 ans	11/04/2032	57,00
SN0000001793	22/04/2022	5 ans	25/04/2027	60,50
SN0000001843	20/05/2022	5 ans	23/05/2027	35,00
SN0000001868	17/06/2022	5 ans	20/06/2027	20,69
SN0000001876	17/06/2022	3 ans	20/06/2025	30,67
SN0000001884	01/07/2022	5 ans	04/07/2027	29,87
SN0000001892	01/07/2022	3 ans	04/07/2025	87,73
SN0000001900	15/07/2022	3 ans	18/07/2025	12,66
SN0000001918	15/07/2022	7 ans	18/07/2029	7,47
SN0000001926	15/07/2022	5 ans	18/07/2027	18,21
SN0000001942	09/09/2022	7 ans	12/09/2029	7,24
SN0000001967	23/09/2022	3 ans	26/09/2025	30,00
SN0000001975	30/09/2022	5 ans	03/10/2027	20,00
SN0000001983	30/09/2022	3 ans	03/10/2025	15,02
SN0000001991	07/10/2022	7 ans	10/10/2029	14,31
SN0000002015	21/10/2022	3 ans	24/10/2025	33,04
SN0000002023	21/10/2022	10 ans	24/10/2032	5,46
SN0000002031	28/10/2022	7 ans	31/10/2029	11,89
SN0000002049	28/10/2022	5 ans	31/10/2027	28,74
SN0000002064	04/11/2022	3 ans	07/11/2025	11,50
SN0000002072	18/11/2022	3 ans	21/11/2025	5,51
SN0000002080	18/11/2022	7 ans	21/11/2029	1,65
SN0000002114	09/12/2022	3 ans	12/12/2025	24,80
SN0000002122	09/12/2022	5 ans	12/12/2027	8,20
SN0000002130	21/12/2022	3 ans	22/12/2025	8,19
SN0000002148	21/12/2022	5 ans	22/12/2027	8,91
SN0000002171	06/01/2023	3 ans	09/01/2026	8,00
SN0000002247	20/01/2023	3 ans	23/01/2026	18,35
SN0000002270	03/02/2023	3 ans	06/02/2026	25,70
SN0000002296	17/02/2023	3 ans	20/02/2026	34,76
SN0000002445	28/04/2023	3 ans	02/05/2026	49,10
SN0000002478	12/05/2023	3 ans	15/05/2026	3,08
SN0000002494	26/05/2023	3 ans	30/05/2026	5,23
SN0000002510	09/06/2023	3 ans	12/06/2026	11,27
SN0000002528	09/06/2023	5 ans	12/06/2028	5,59
SN0000002544	23/06/2023	3 ans	26/06/2026	6,80
SN0000002551	23/06/2023	5 ans	26/06/2028	4,36
SN0000002577	27/06/2023	3 ans	30/06/2026	204,04
SN0000002585	27/06/2023	5 ans	30/06/2028	21,46
SN0000002601	21/07/2023	3 ans	24/07/2026	25,85
SN0000002619	21/07/2023	5 ans	24/07/2028	7,11
SN0000002627	24/08/2023	3 ans	25/08/2026	31,74
SN0000002635	24/08/2023	5 ans	25/08/2028	17,83
SN0000002643	08/09/2023	3 ans	11/09/2026	23,58
SN0000002650	08/09/2023	5 ans	11/09/2028	3,33
SN0000002676	25/09/2023	3 ans	29/09/2026	193,88
SN0000002684	25/09/2023	5 ans	29/09/2028	31,62
SN0000002775	11/01/2024	6 mois	11/07/2024	15,63
SN0000002783	11/01/2024	1 an	09/01/2025	25,00
SN0000002791	25/01/2024	1 an	23/01/2025	40,20
SN0000002809	25/01/2024	3 ans	26/01/2027	43,75
SN0000002841	25/01/2024	5 ans	26/01/2029	2,32
SN0000002858	23/02/2024	6 mois	25/08/2024	20,08
SN0000002866	23/02/2024	1 an	23/02/2025	5,37
SN0000002874	23/02/2024	3 ans	26/02/2027	4,86
SN0000002890	08/03/2024	1 an	09/03/2025	20,06
SN0000002908	08/03/2024	3 ans	11/03/2027	8,06
SN0000002940	08/03/2024	5 ans	11/03/2029	12,72
SN0000002957	03/05/2024	1 an	04/05/2025	23,80
SN0000003146	03/05/2024	3 ans	06/05/2027	12,97
SN0000003153	31/05/2024	1 an	01/06/2025	25,79
SN0000003161	31/05/2024	3 ans	03/06/2027	32,18
SN0000003179	31/05/2024	5 ans	03/06/2029	10,54

Source : UMOA-Titres

2.7.3.2. Service de la dette des titres publics par année



Source : UMOA-Titres

2.7.4. Analyse du 3^{ème} trimestre 2024

2.7.4.1. Émissions prévues par adjudication

Source : UMOA-Titres

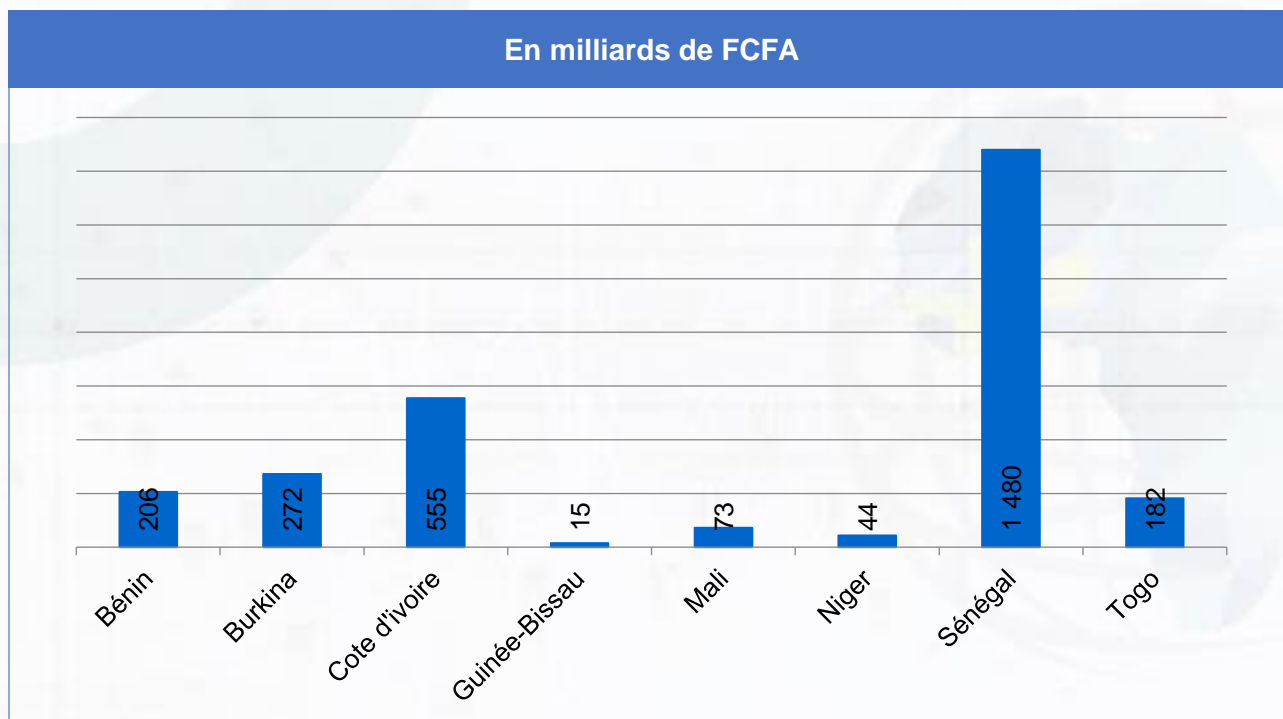
2.7.4.2. Tombées du 3^{ème} trimestre 2024

Code ISIN	Date Paiement	Principal	Interêt
SN0000001884	04/07/2024		1,61
SN0000001892	04/07/2024		4,52
SN0000002775	12/07/2024	15,63	
SN0000001900	18/07/2024		0,65
SN0000001918	18/07/2024		0,42
SN0000001926	18/07/2024		0,97
SN0000002601	24/07/2024		1,55
SN0000002619	24/07/2024		0,44
SN0000001397	27/07/2024		4,95
SN0000002627	25/08/2024		1,90
SN0000002635	25/08/2024		1,10
SN0000002858	26/08/2024	20,08	
SN0000001652	06/09/2024		0,64
SN0000001660	06/09/2024		2,52
SN0000002643	11/09/2024		1,41
SN0000002650	11/09/2024		0,20
SN0000001942	12/09/2024		0,41
SN0000001173	16/09/2024		3,40
SN0000001967	26/09/2024		1,53
SN0000002676	29/09/2024		11,63
SN0000002684	29/09/2024		1,94

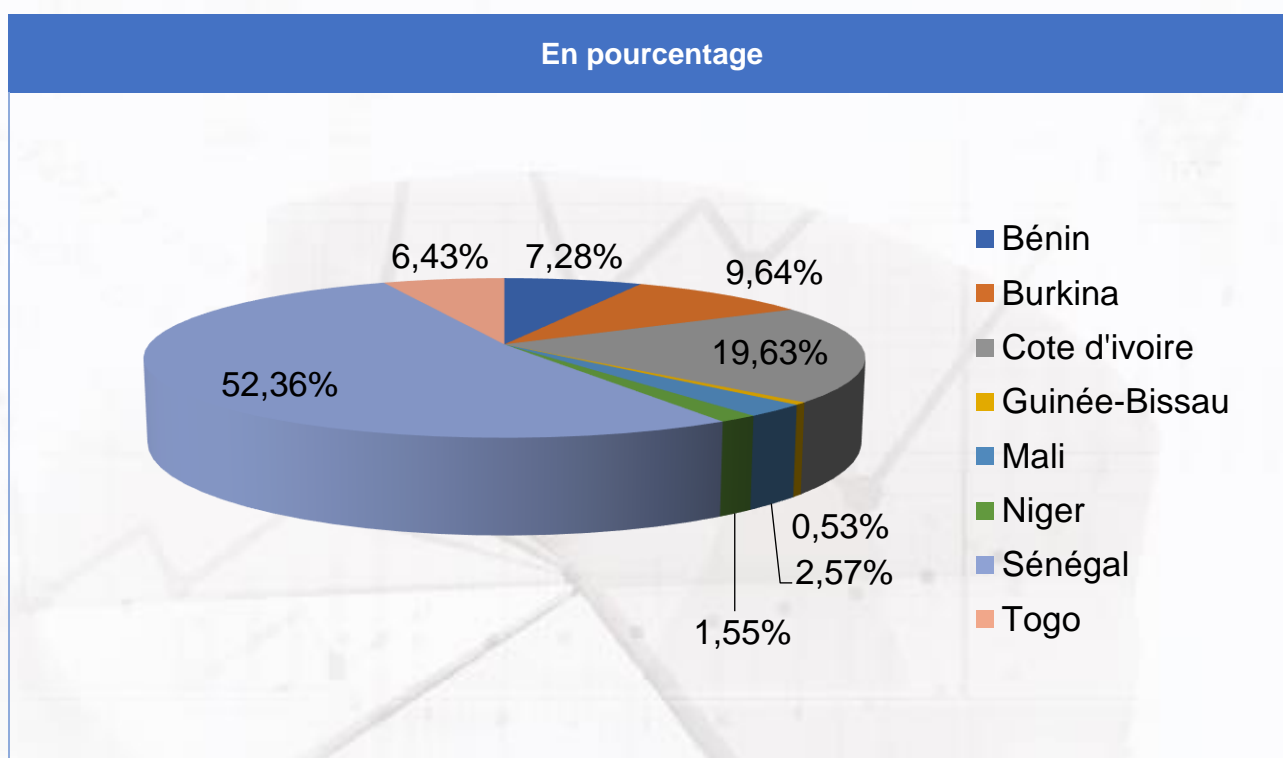
Code ISIN	Date Paiement	Principal	Interêt
SN0000003195	30/09/2024	7,00	

Source : UMOA-Titres

2.7.5. Répartition par pays de résidence des détenteurs du portefeuille des titres publics du Sénégal émis par adjudication



Source : UMOA-Titres



Source : UMOA-Titres

2.8. ÉTAT DU TOGO

2.8.1. Fiche d'identité du Togo

Indicateurs conjoncturels

	Trimestrielle		Mensuelle	
	2023T4	2024T1	mars-24	avr.-24
Production industrielle, glissement annuel (variation en %)	-2,5	2,7	7,0	4,8
Prix à la consommation, glissement annuel (variation en %)	4,1	2,7	0,3	2,6
Masse monétaire, glissement annuel (%)	7,9	9,0	10,1	8,8

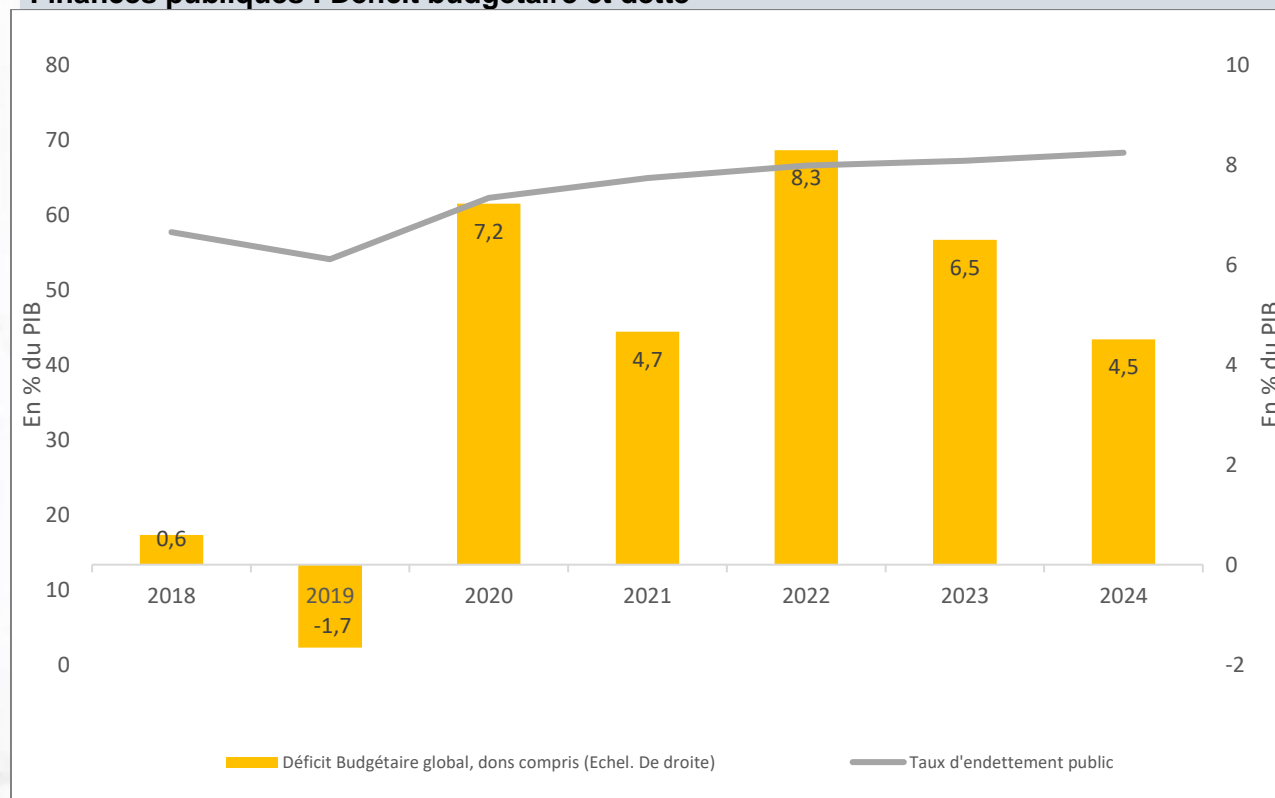
Sources : BCEAO, juillet 2024

Situation des opérations financières de l'ÉTAT

En Milliards FCFA	2020	2021	2022	2023	2024*
Recettes et dons	823,8	923,9	1 054,9	1 206,0	1 237,5
Dépenses	1 131,3	1 139,4	1 477,2	1 567,2	1 511,3
Solde budgétaire total	-307,5	-215,5	-422,3	-361,2	-273,8
% du PIB	-7,2	-4,7	-8,3	-6,5	-4,5

Sources : BCEAO, Estimations 2021-2023, (*) Projections en fin d'année

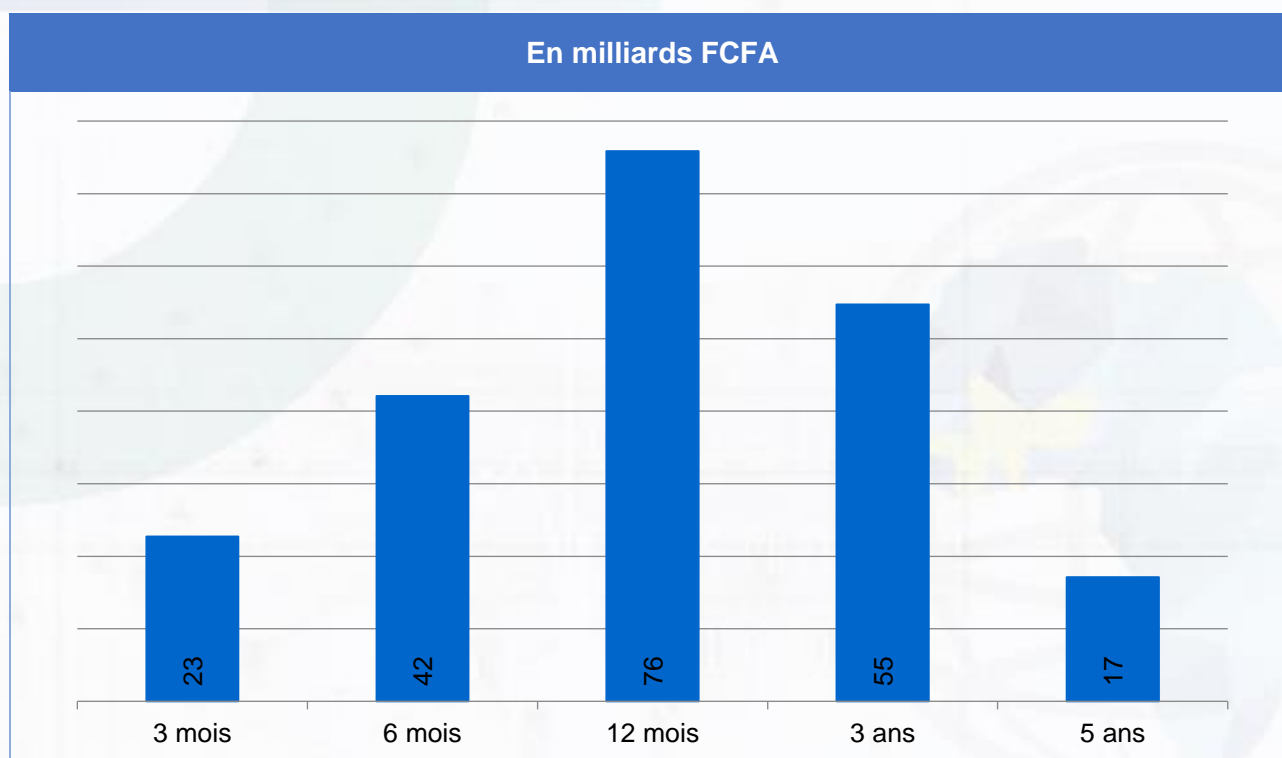
Finances publiques : Déficit budgétaire et dette



Source : FMI, Avril 2024 et BCEAO

2.8.2. Marché primaire du Togo

2.8.2.1. Montant levé par maturité au cours du 2^{ème} trimestre 2024



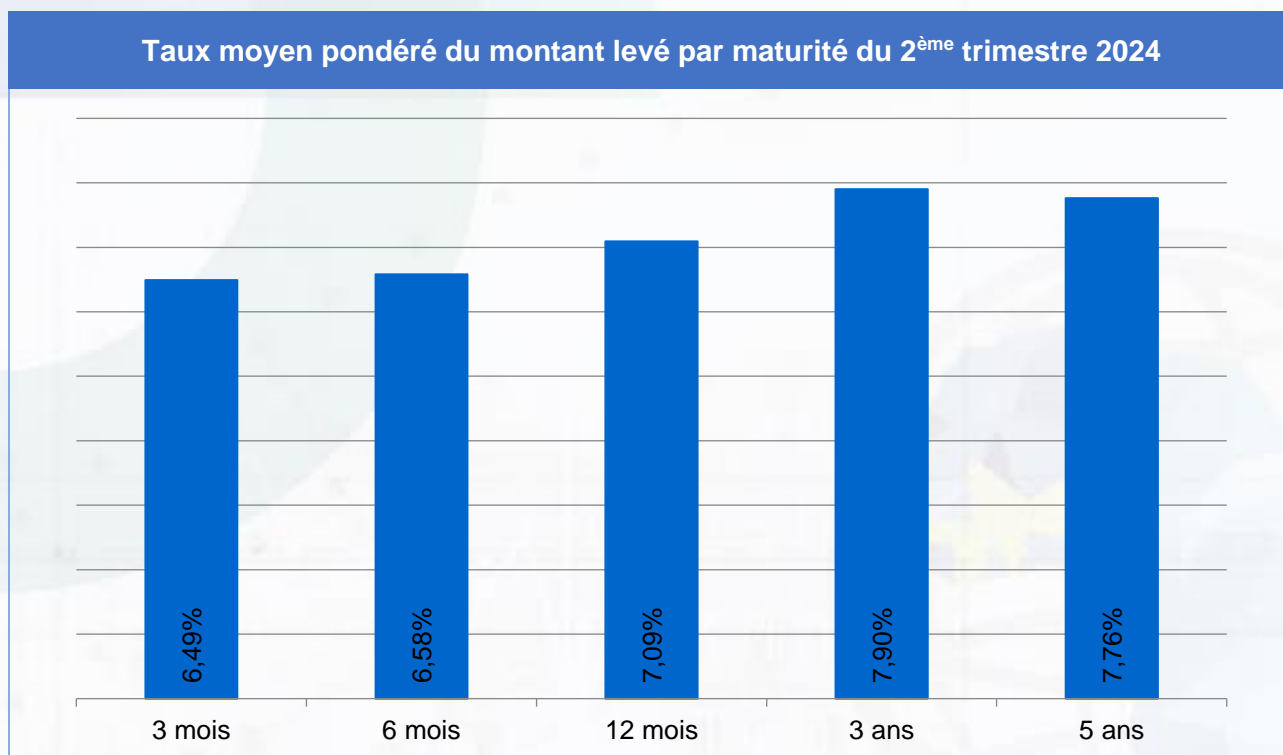
Source : UMOA-Titres

2.8.2.2. Liste des Émissions (milliards FCFA)

Date d'émission	Maturité	Montant Annoncé (milliards FCFA)	Montant Soumis (milliards FCFA)	Montant mobilisé (milliards FCFA)	Taux/Rendement Marginal	Taux/Rendement Moyen Pondéré
12/04/2024	3 mois	10,00	13,50	5,04	6,50%	6,49%
10/05/2024	3 mois	10,00	36,25	17,70	6,50%	6,49%
24/05/2024	6 mois	15,00	46,80	9,80	6,68%	6,68%
07/06/2024	6 mois	15,00	33,42	32,30	6,66%	6,55%
12/04/2024	12 mois	10,00	25,52	22,54	7,25%	7,06%
26/04/2024	12 mois	15,00	29,11	21,00	7,22%	7,10%
10/05/2024	12 mois	10,00	2,78	0,00	0,00%	0,00%
24/06/2024	12 mois	10,00	26,20	26,20	7,25%	7,11%
24/06/2024	12 mois	6,12	6,12	6,12	7,10%	7,10%
24/05/2024	3 ans	10,00	22,97	21,90	8,13%	7,87%
24/06/2024	3 ans	10,00	5,60	5,60	8,11%	7,92%
10/05/2024	3 ans	10,00	15,34	15,30	8,07%	7,94%
26/04/2024	3 ans	15,00	18,97	11,90	8,02%	7,91%
07/06/2024	3 ans	10,00	7,67	0,00	0,00%	0,00%
24/06/2024	5 ans	10,00	0,31	0,31	7,88%	7,84%
07/06/2024	5 ans	10,00	4,62	4,60	7,92%	7,80%
24/05/2024	5 ans	10,00	7,04	6,80	7,92%	7,70%
12/04/2024	5 ans	10,00	7,58	5,42	7,83%	7,80%

Source : UMOA-Titres

2.8.2.3. Taux moyen pondéré du montant levé par maturité du 2^{ème} trimestre 2024



Source : UMOA-Titres

2.8.3. Encours du Togo

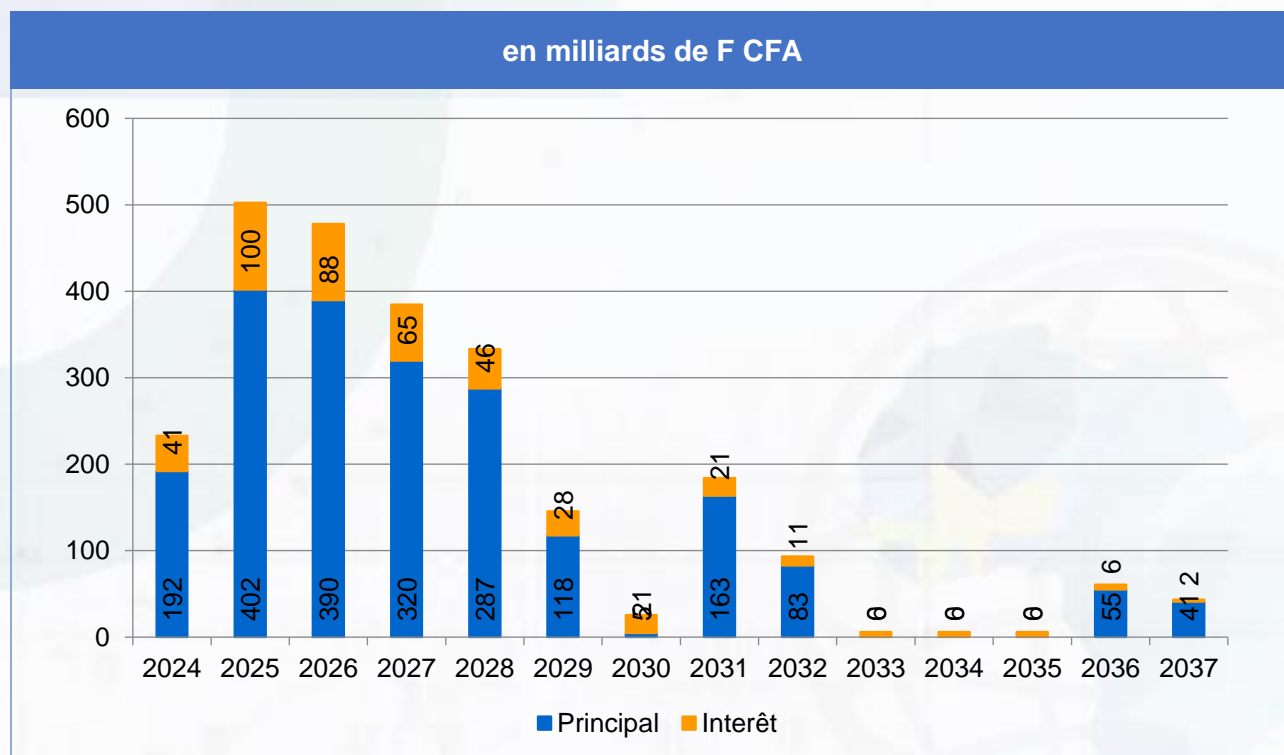
2.8.3.1. Encours des titres publics

Code ISIN	Date d'Emission	Maturité à l'émission	Date d'Échéance	Encours
TG0000000850	30/05/2017	11 ans	31/05/2028	29,56
TG0000000892	08/08/2017	7 ans	09/08/2024	45,26
TG0000000926	19/09/2017	7 ans	20/09/2024	1,21
TG0000001288	06/09/2019	5 ans	09/09/2024	22,00
TG0000001338	28/02/2020	5 ans	02/03/2025	54,44
TG0000001353	13/03/2020	7 ans	16/03/2027	49,46
TG0000001403	10/07/2020	5 ans	13/07/2025	1,62
TG0000001437	10/08/2020	5 ans	11/08/2025	3,20
TG0000001452	21/08/2020	5 ans	24/08/2025	48,04
TG0000001460	23/10/2020	5 ans	26/10/2025	12,57
TG0000001494	22/01/2021	5 ans	25/01/2026	22,79
TG0000001502	22/01/2021	7 ans	25/01/2028	40,85
TG0000001510	19/02/2021	5 ans	22/02/2026	48,30
TG0000001536	19/03/2021	7 ans	22/03/2028	22,00
TG0000001544	16/04/2021	10 ans	19/04/2031	58,74
TG0000001551	16/04/2021	5 ans	19/04/2026	8,25
TG0000001569	16/04/2021	7 ans	19/04/2028	15,51
TG0000001577	30/04/2021	5 ans	03/05/2026	49,50
TG0000001593	21/05/2021	7 ans	25/05/2028	22,00
TG0000001619	11/06/2021	7 ans	14/06/2028	27,50
TG0000001676	23/07/2021	10 ans	26/07/2031	27,50
TG0000001684	20/08/2021	10 ans	23/08/2031	27,50
TG0000001692	17/09/2021	10 ans	20/09/2031	49,50
TG0000001700	17/09/2021	7 ans	20/09/2028	16,50
TG0000001718	19/11/2021	15 ans	22/11/2036	55,00
TG0000001742	21/01/2022	7 ans	24/01/2029	37,00
TG0000001759	04/02/2022	10 ans	07/02/2032	35,00
TG0000001775	04/03/2022	15 ans	07/03/2037	30,00
TG0000001791	18/03/2022	5 ans	21/03/2027	30,00

Code ISIN	Date d'Emission	Maturité à l'émission	Date d'Échéance	Encours
TG0000001809	15/04/2022	7 ans	19/04/2029	38,25
TG0000001817	29/04/2022	10 ans	04/05/2032	33,00
TG0000001825	27/05/2022	15 ans	30/05/2037	11,00
TG0000001841	10/06/2022	3 ans	13/06/2025	43,75
TG0000001858	08/07/2022	10 ans	12/07/2032	10,00
TG0000001866	08/07/2022	5 ans	12/07/2027	20,00
TG0000001874	05/08/2022	5 ans	08/08/2027	103,99
TG0000001882	19/08/2022	7 ans	22/08/2029	20,01
TG0000001908	11/11/2022	10 ans	14/11/2032	4,63
TG0000001916	11/11/2022	3 ans	14/11/2025	28,37
TG0000001924	13/01/2023	3 ans	16/01/2026	11,52
TG0000001932	13/01/2023	7 ans	16/01/2030	4,55
TG0000001957	27/01/2023	3 ans	30/01/2026	2,95
TG0000001965	27/01/2023	5 ans	30/01/2028	15,71
TG0000001981	10/02/2023	3 ans	13/02/2026	10,01
TG0000001999	10/02/2023	5 ans	13/02/2028	9,69
TG0000002013	24/02/2023	3 ans	27/02/2026	6,59
TG0000002021	24/02/2023	5 ans	27/02/2028	1,04
TG0000002054	24/03/2023	3 ans	27/03/2026	8,72
TG0000002062	24/03/2023	5 ans	27/03/2028	12,85
TG0000002120	05/05/2023	3 ans	08/05/2026	21,21
TG0000002146	19/05/2023	5 ans	22/05/2028	22,16
TG0000002195	27/06/2023	3 ans	30/06/2026	77,85
TG0000002203	27/06/2023	5 ans	30/06/2028	13,96
TG0000002245	27/07/2023	3 ans	31/07/2026	42,46
TG0000002252	27/07/2023	5 ans	31/07/2028	22,18
TG0000002518	11/08/2023	1 an	11/08/2024	18,98
TG0000002526	25/08/2023	1 an	25/08/2024	14,77
TG0000002534	01/09/2023	1 an	01/09/2024	5,89
TG0000002542	15/09/2023	1 an	15/09/2024	15,67
TG0000002567	25/09/2023	3 ans	29/09/2026	72,07
TG0000002575	25/09/2023	5 ans	29/09/2028	37,93
TG0000002591	12/01/2024	1 an	12/01/2025	7,54
TG0000002617	22/01/2024	3 ans	23/01/2027	54,18
TG0000002625	02/02/2024	1 an	02/02/2025	41,12
TG0000002633	02/02/2024	5 ans	05/02/2029	22,26
TG0000002708	01/03/2024	6 mois	01/09/2024	3,19
TG0000002716	01/03/2024	1 an	02/03/2025	39,33
TG0000002724	15/03/2024	1 an	16/03/2025	38,79
TG0000002799	12/04/2024	3 mois	14/07/2024	5,04
TG0000002807	12/04/2024	1 an	13/04/2025	22,54
TG0000002815	26/04/2024	1 an	28/04/2025	21,00
TG0000002823	26/04/2024	3 ans	30/04/2027	49,10
TG0000002831	10/05/2024	3 mois	11/08/2024	17,70
TG0000002856	24/05/2024	6 mois	24/11/2024	9,80
TG0000002864	07/06/2024	3 ans	10/06/2027	5,60
TG0000002872	07/06/2024	6 mois	08/12/2024	32,30
TG0000002898	24/06/2024	1 an	23/06/2025	32,32

Source : UMOA-Titres

2.8.3.2. Service de la dette des titres publics par année



Source : UMOA-Titres

2.8.4. Analyse du 3^{ème} trimestre 2024

2.8.4.1. Émissions prévues par adjudication

Source : UMOA-Titres

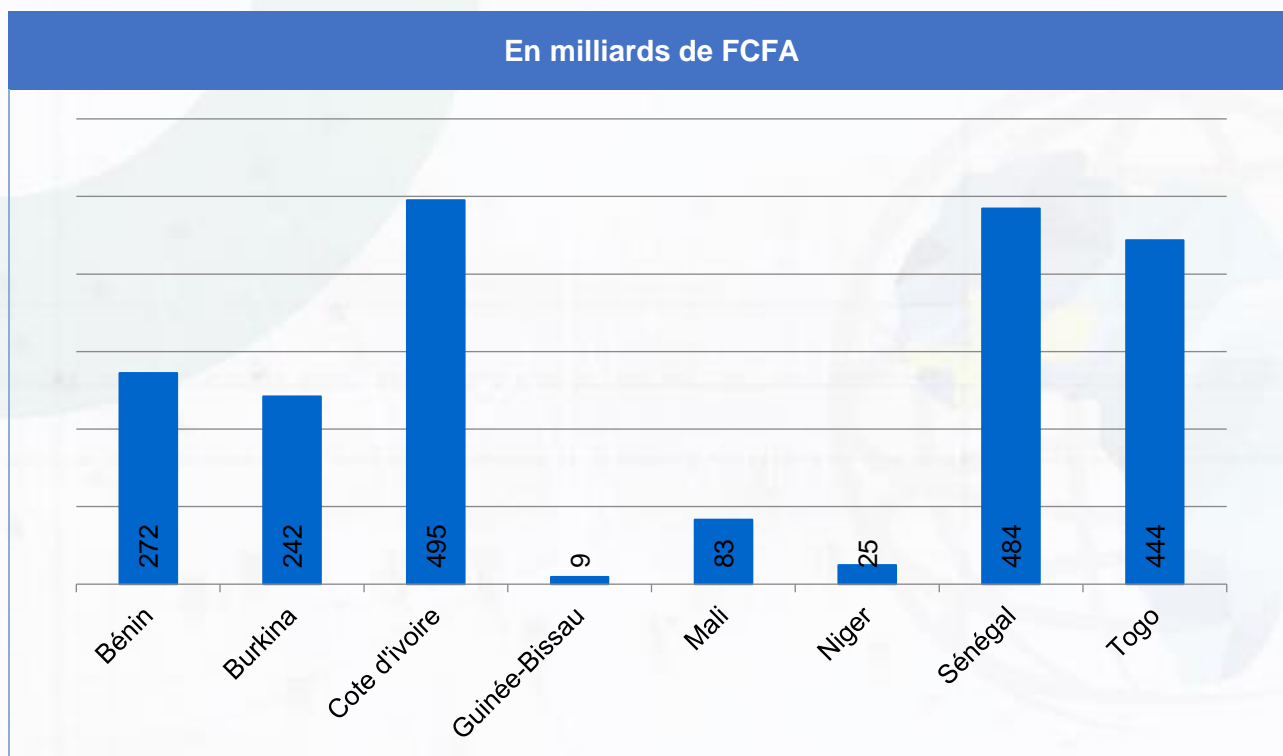
2.8.4.2. Tombées du 3^{ème} trimestre 2024

Code ISIN	Date Paiement	Principal	Interêt
TG0000001858	12/07/2024		0,62
TG0000001866	12/07/2024		1,16
TG0000001403	13/07/2024		0,10
TG0000002799	15/07/2024	5,04	
TG0000001676	26/07/2024		1,71
TG0000002245	31/07/2024		2,55
TG0000002252	31/07/2024		1,39
TG0000001874	08/08/2024		5,98
TG0000000892	09/08/2024	45,26	3,17
TG0000001437	11/08/2024		0,20
TG0000002518	12/08/2024	18,98	
TG0000002831	12/08/2024	17,70	
TG0000001882	22/08/2024		1,18
TG0000001684	23/08/2024		1,69
TG0000001452	24/08/2024		3,07
TG0000002526	26/08/2024	14,77	
TG0000002534	02/09/2024	5,89	
TG0000002708	02/09/2024	3,19	
TG0000001288	09/09/2024	22,00	1,43
TG0000002542	16/09/2024	15,67	
TG0000000926	20/09/2024	1,21	0,08
TG0000001692	20/09/2024		3,02
TG0000001700	20/09/2024		0,97
TG0000002567	29/09/2024		4,32

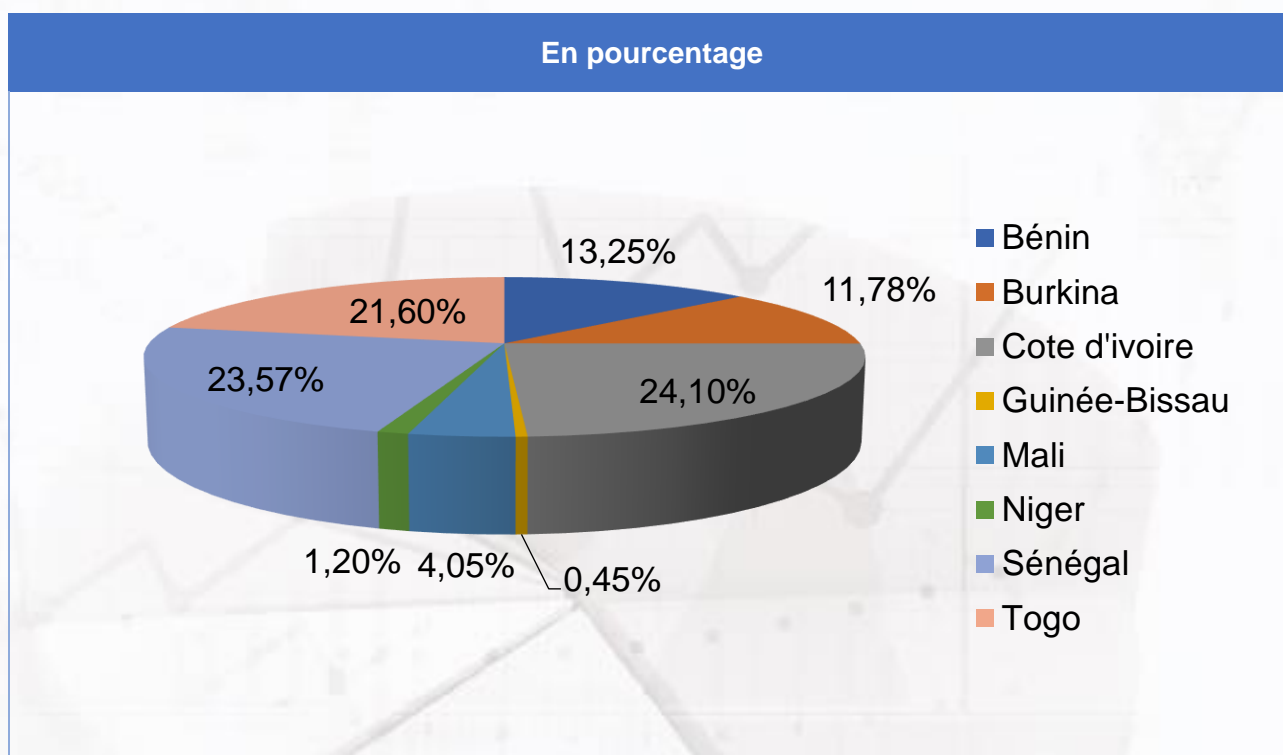
Code ISIN	Date Paiement	Principal	Interêt
TG0000002575	29/09/2024		2,37

Source : UMOA-Titres

2.8.5. Répartition par pays de résidence des détenteurs du portefeuille des titres publics du Togo émis par adjudication



Source : UMOA-Titres



Source : UMOA-Titres



UMOA-Titres

www.umoatitres.org

Direction Nationale BCEAO
Boulevard Général de Gaulle 5^{ème} étage