

NOTE DE PRE-EMISSION ETAT DU BURKINA EMISSION DE BONS ET D'OBLIGATIONS ASSIMILABLES DU TRÉSOR 02/08/2024

ETAT DU BURKINA

CUMUL DES EMISSIONS 2024 AU 01 AOÛT 2024

Montant en Milliards FCFA

| BT* | OT** | Total |
|----------------------------------|--------|-------|
| Nombre réalisé en 2024 | | |
| 13 | 19 | 32 |
| Volume réalisé en 2024 | | |
| 164,50 | 321,38 | 486 |
| Montant du Capital remboursé | | |
| 125,74 | 109,59 | 235 |
| Volume Net | | |
| 38,76 | 143,05 | 182 |
| Montant des intérêts payés | | |
| 11,31 | 68,73 | 80 |
| Instrument à Venir en 2024 | | |
| Volume Restant à émettre en 2024 | | |
| 0 | | |

UMO A

CUMUL DES EMISSIONS 2024 AU 01 AOÛT 2024

Montant en Milliards FCFA

| BT* | OT** | Total |
|----------------------------------|---------|-------|
| Nombre réalisé en 2024 | | |
| 163 | 133 | 296 |
| Volume réalisé en 2024 | | |
| 2825,23 | 1692,37 | 4518 |
| Montant du Capital remboursé | | |
| 1759,97 | 1074,71 | 2835 |
| Volume Net | | |
| 1065,26 | 120,61 | 1186 |
| Montant des intérêts payés | | |
| 125,55 | 497,05 | 623 |
| Instrument à Venir en 2024 | | |
| 0 | | |
| Volume Restant à émettre en 2024 | | |
| 0 | | |

*BT = Bons du Trésor
**OT = Obligations du Trésor

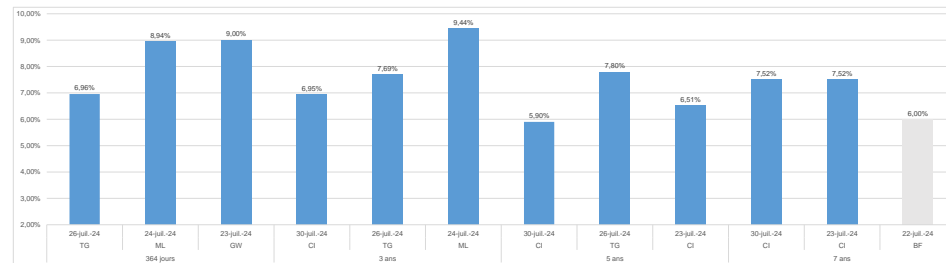
TITRES

| Date d'adjudication : | 02/08/24 | | |
|-------------------------------|----------------------|------------|-----------------|
| Date de valeur : | 05/08/24 | | |
| Montant mis en adjudication : | 35 milliards de FCFA | | |
| ISIN | Taux d'intérêt | Échéance | Valeur nominale |
| BAT-364 jours (BF0000003087) | Multiples | 03.août.25 | 1 000 000 F CFA |
| OAT-3 ans (BF0000003095) | 6,00% | 05.août.27 | 10 000 F CFA |
| OAT-5 ans (BF0000003103) | 6,20% | 05.août.29 | 10 000 F CFA |
| OAT-7 ans (BF0000003111) | 6,40% | 05.août.31 | 10 000 F CFA |

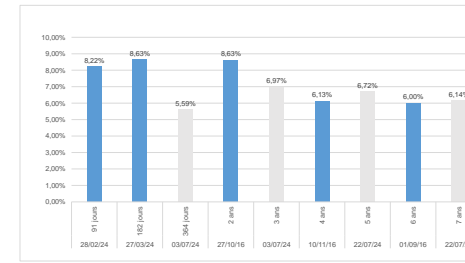
CONTEXTE

- Onzième (11) interventions du Burkina sur les maturités 364 jours et 3 ans, Septième (07) interventions sur la maturité 5 ans et quatrième (04) 7 ans en 2024
- Dernières interventions du Burkina sur les maturités :
364 jours (le 03 juillet 2024) : 7,97%
3 ans (le 03 juillet 2024) : 6,63%
5 ans (le 22 juillet 2024) : 6,13%
7 ans (le 22 juillet 2024) : 6,00%
- Dernières interventions dans l'Union sur les maturités :
364 jours (Togo, le 26 juillet 2024) : 6,96%
3 ans (Côte d'Ivoire, le 30 juillet 2024) : 6,95%
5 ans (Côte d'Ivoire, le 30 juillet 2024) : 5,90%
7 ans (Côte d'Ivoire, le 30 juillet 2024) : 7,52%
- Prochaines tombées du Burkina : 9,84 milliards de F CFA de service de la dette prévu en août 2024

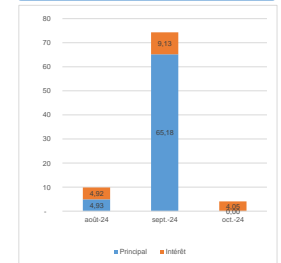
EVOLUTION DES TAUX DANS L'UNION



DERNIERS TAUX OBSERVES DU BURKINA



PROCHAINES TOMBÉES DU BURKINA



INJECTION DE LIQUIDITE HEBDOMADAIRE DU 30/07/2024

| | | |
|----------------------|---------------------|----------|
| Montants (milliards) | Mis en adjudication | 7 725,00 |
| | Proposés | 8 305,33 |
| | Retenus | 7 725,00 |
| | Rejetés | 580,33 |
| Taux | Min | 3.5000% |
| | Max | 5.5000% |
| | Marginal | 5.5000% |
| | Moyen Pondéré | 5.5000% |

DERNIERES ADJUDICATIONS

| Date d'adjudication | Libellé | PM/TM | PMP/TMP | Montant émis (milliards) |
|---------------------|------------------------------------|---------|---------|--------------------------|
| 29/07/24 | SN - BT - 2 mois - 29.septembre.24 | 6,55% | 6,48% | 3,00 |
| 29/07/24 | SN - BT - 3 mois - 28.octobre.24 | 6,74% | 6,60% | 63,27 |
| 30/07/24 | CI - 6% - 7 ans - 10.juillet.31 | 92,00% | 92,01% | 21,23 |
| 30/07/24 | CI - BT - 3 mois - 29.octobre.24 | 6,51% | 6,47% | 22,00 |
| 30/07/24 | CI - 5,7% - 3 ans - 31.juillet.27 | 95,00% | 96,73% | 29,11 |
| 30/07/24 | CI - 5,9% - 5 ans - 31.juillet.29 | 100,00% | 100,00% | 2,00 |