

NOTE DE PRE-EMISSION ETAT DU BURKINA EMISSION D'OBLIGATIONS ASSIMILABLES DU TRÉSOR 22/07/2024

ETAT DU BURKINA CUMUL DES EMISSIONS 2024 AU 19 JUILLET 2024

Montant en Milliards FCFA

BT*	OT**	Total
Nombre réalisé en 2024		
13	17	30
Volume réalisé en 2024		
164,50	208,60	373
Montant du Capital remboursé		
125,74	95,09	221
Volume Net		
38,76	47,97	87
Montant des intérêts payés		
11,31	65,54	77
Instrument à Venir en 2024		
Volume Restant à émettre en 2024		

UMO A CUMUL DES EMISSIONS 2024 AU 19 JUILLET 2024

Montant en Milliards FCFA

BT*	OT**	Total
Nombre réalisé en 2024		
154	122	276
Volume réalisé en 2024		
2679,15	1444,87	4124
Montant du Capital remboursé		
1691,87	1059,21	2751
Volume Net		
987,28	-86,14	901
Montant des intérêts payés		
120,04	471,80	592
Instrument à Venir en 2024		
Volume Restant à émettre en 2024		

*BT = Bons du Trésor
**OT = Obligations du Trésor

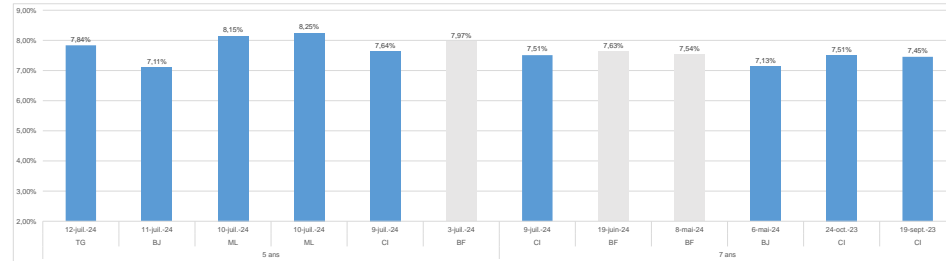
TITRES

Date d'adjudication :	22/07/24		
Date de valeur :	23/07/24		
Montant mis en adjudication :	150 milliards de FCFA		
ISIN	Taux d'intérêt	Échéance	Valeur nominale
OAT-5 ans (BF0000003160)	5,75%	23.juil.29	10 000 F CFA
OAT-7 ans (BF0000003053)	6,00%	23.juil.31	10 000 F CFA

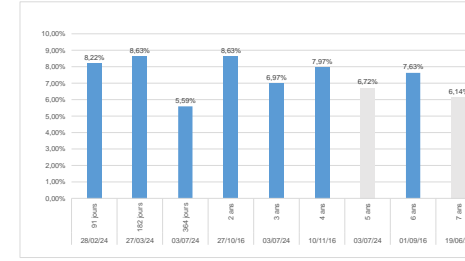
CONTEXTE

- Sixième (06) interventions du Burkina sur la maturité 5 ans et troisième (03) interventions sur la maturité 7 ans en 2024
- Dernières interventions du Burkina sur les maturités :
5 ans (le 03 juillet 2024) : 7,97%
7 ans (le 19 juin 2024) : 7,63%
- Dernières interventions dans l'Union sur les maturités :
5 ans (Togo, le 31 mai 2024) : 7,97%
7 ans (Côte d'Ivoire, le 09 juillet 2024) : 7,51%
- Prochaines tombées du Burkina : 17,62 milliards de F CFA de service de la dette prévu en juillet 2024

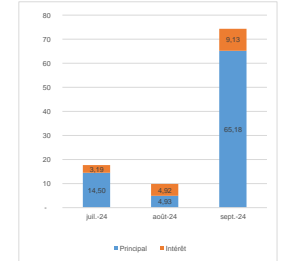
EVOLUTION DES TAUX DANS L'UNION



DERNIERS TAUX OBSERVES DU BURKINA



PROCHAINES TOMBÉES DU BURKINA



INJECTION DE LIQUIDITE HEBDOMADAIRE DU 02/07/2024

Montants (milliards)	Mis en adjudication	7 675,00
	Proposés	8 150,89
	Retenus	7 675,00
	Rejetés	475,89
Taux	Min	3,5000%
	Max	5,5000%
	Marginal	5,5000%
	Moyen Pondéré	5,5000%

DERNIERES ADJUDICATIONS

Date d'adjudication	Libellé	PM/TM	PMP/TMP	Montant émis (milliards)
12/07/24	TG -BT - 12 mois - 13.juillet.25	7,25%	7,16%	17,50
16/07/24	GB -BT - 6 mois - 15.janvier.25	9,00%	8,94%	3,24
16/07/24	GB -BT - 12 mois - 16.juillet.25	9,23%	8,99%	1,68
16/07/24	GB - 6,25% - 3 ans - 18.juillet.27	90,50%	90,95%	6,08
18/07/24	NG -BT - 12 mois - 17.juillet.25	9,50%	9,22%	14,61
18/07/24	NG - 6,3% - 3 ans - 19.juillet.27	90,00%	93,98%	7,39