

NOTE DE PRE-EMISSION ETAT DE CÔTE D'IVOIRE EMISSION DE BONS ET D'OBLIGATIONS ASSIMILABLES DU TRÉSOR 23/07/2024

ETAT DE CÔTE D'IVOIRE

CUMUL DES EMISSIONS 2024 AU 22 JUILLET 2024

Montant en Milliards FCFA

BT*	OT**	Total
Nombre réalisé en 2024		
43	36	79
Volume réalisé en 2024		
1056,15	424,13	1480
Montant du Capital remboursé		
740,76	388,56	1129
Volume Net		
315,38	-69,95	245
Montant des intérêts payés		
31,26	105,52	137
Instrument à Venir en 2024		
Volume Restant à émettre en 2024		

UMOA

CUMUL DES EMISSIONS 2024 AU 22 JUILLET 2024

Montant en Milliards FCFA

BT*	OT**	Total
Nombre réalisé en 2024		
154	122	276
Volume réalisé en 2024		
2679,15	1444,87	4124
Montant du Capital remboursé		
1697,79	1059,21	2757
Volume Net		
981,36	-91,92	889
Montant des intérêts payés		
120,04	477,58	598
Instrument à Venir en 2024		
Volume Restant à émettre en 2024		

*BT = Bons du Trésor
**OT = Obligations du Trésor

TITRES

Date d'adjudication :	23/07/24		
Date de valeur :	24/07/24		
Montant mis en adjudication :	70 milliards de FCFA		
ISIN	Taux d'intérêt	Échéance	Valeur nominale
BAT-126 jours (CI0000007589)	Multiples	26.nov.24	1 000 000 F CFA
BAT-350 jours (CI0000007746)	Multiples	08.juil.25	1 000 000 F CFA
OAT-3 ans (CI0000007787)	5,70%	24.juil.27	10 000 F CFA
OAT-5 ans (CI0000007688)	5,90%	03.juil.29	10 000 F CFA
OAT-7 ans (CI0000007753)	6,00%	10.juil.31	10 000 F CFA

CONTEXTE

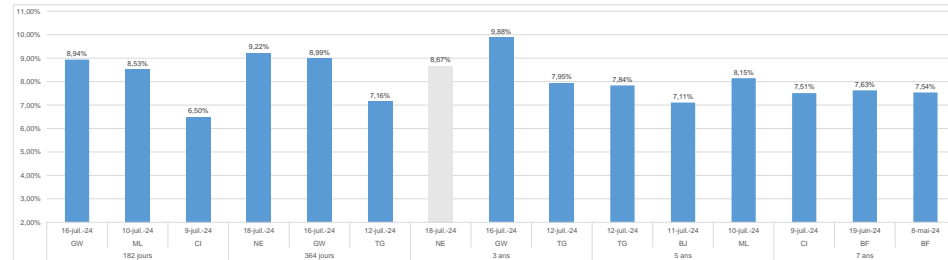
• La Côte d'Ivoire a effectué la huitième (08) interventions sur la maturité 182 jours, Vingt-Troisième (23) interventions sur la maturité 364 jours , vingtième (20) interventions sur la maturité 3 ans , dixième (10) interventions sur la maturité (5 ans) et deuxième interventions sur la maturité 7 ans en 2024

• Dernières interventions de Côte d'Ivoire sur les maturités :
182 jours (le 09 juillet 2024) : 6,20%
364 jours (le 09 juillet 2024) : 6,77%
3 ans (le 09 juillet 2024) : 6,44% ;
5 ans (le 09 juillet 2024) : 7,64% ;
7 ans (le 09 juillet 2024) : 7,51% ;

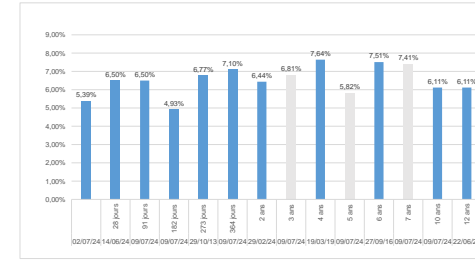
• Dernières interventions dans l'Union sur les maturités :
182 jours (Guinée-Bissau, le 16 juillet 2024) : 8,94%
364 jours (Niger, le 18 juillet 2024) : 9,22%
3 ans (Niger, le 18 juillet 2024) : 8,67%
5 ans (Togo, le 12 juillet 2024) : 7,84%
7 ans (Côte d'Ivoire, le 09 juillet 2024) : 7,51%

• Prochaines tombées de Côte d'Ivoire : 50,20 milliards de F CFA de service de la dette prévu en juillet 2024

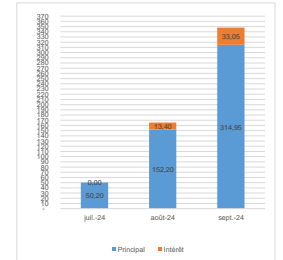
EVOLUTION DES TAUX DANS L'UNION



DERNIERS TAUX OBSERVES DE CÔTE D'IVOIRE



PROCHAINES TOMBÉES de Côte d'Ivoire



INJECTION DE LIQUIDITE HEBDOMADAIRE DU 17/07/2024

Montants (milliards)	Mis en adjudication	7 675,00
	Proposés	8 286,30
	Retenus	7 675,00
	Rejetés	611,30
Taux	Min	3,5000%
	Max	5,5000%
	Marginal	5,5000%
	Moyen Pondéré	5,5000%

DERNIERES ADJUDICATIONS

Date d'adjudication	Libellé	PM/TM	PMP/TMP	Montant émis (milliards)
12/07/24	TG -BT - 12 mois - 13.juillet.25	7,25%	7,16%	17,50
16/07/24	GB -BT - 6 mois - 15.janvier.25	9,00%	8,94%	3,24
16/07/24	GB -BT - 12 mois - 16.juillet.25	9,23%	8,99%	1,68
16/07/24	GB - 6,25% - 3 ans - 18.juillet.27	90,50%	90,95%	6,08
18/07/24	NG -BT - 12 mois - 17.juillet.25	9,50%	9,22%	14,61
18/07/24	NG - 6,3% - 3 ans - 19.juillet.27	90,00%	93,98%	7,39