

NOTE DE PRE-EMISSION ETAT DE CÔTE D'IVOIRE EMISSION DE BONS ET D'OBLIGATIONS ASSIMILABLES DU TRÉSOR 30/07/2024

ETAT DE CÔTE D'IVOIRE

CUMUL DES EMISSIONS 2024 AU 29 JUILLET 2024

Montant en Milliards FCFA

BT*	OT**	Total
-----	------	-------

Nombre réalisé en 2024

46	39	85
----	----	----

Volume réalisé en 2024

1080,31	480,46	1561
---------	--------	------

Montant du Capital remboursé

783,14	388,56	1172
--------	--------	------

Volume Net

297,17	-13,62	284
--------	--------	-----

Montant des intérêts payés

31,25	105,52	137
-------	--------	-----

Instrument à Venir en 2024

Volume Restant à émettre en 2024

UMOA

CUMUL DES EMISSIONS 2024 AU 29 JUILLET 2024

Montant en Milliards FCFA

BT*	OT**	Total
-----	------	-------

Nombre réalisé en 2024

161	132	293
-----	-----	-----

Volume réalisé en 2024

2749,81	1665,11	4415
---------	---------	------

Montant du Capital remboursé

1749,15	1074,71	2824
---------	---------	------

Volume Net

1000,67	97,28	1098
---------	-------	------

Montant des intérêts payés

124,14	493,12	617
--------	--------	-----

Instrument à Venir en 2024

Volume Restant à émettre en 2024

TITRES

Date d'adjudication :	30/07/24		
Date de valeur :	31/07/24		
Montant mis en adjudication :	70 milliards de FCFA		
ISIN	Taux d'intérêt	Échéance	Valeur nominale
BAT-91 jours (CI0000007795)	Multiplés	29.oct.24	1 000 000 F CFA
OAT-3 ans (CI0000007803)	5,70%	31.juil.27	10 000 F CFA
OAT-5 ans (CI0000007811)	5,90%	31.juil.29	10 000 F CFA
OAT-7 ans (CI0000007753)	6,00%	10.juil.31	10 000 F CFA

CONTEXTE

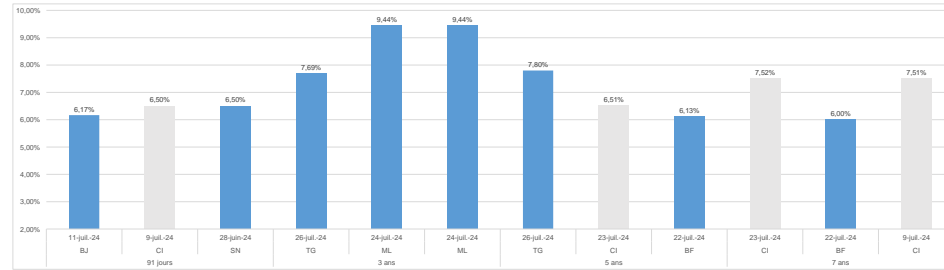
• La Côte d'Ivoire a effectué la treizième (13) interventions sur la maturité 91 jours, septième (07) interventions sur la maturité 182 jours, vingt-deuxième (22) interventions sur la maturité 364 jours; dix-neuvième (19) interventions sur la maturité 3 ans, neuvième (09) interventions sur la maturité 5 ans, première (01) intervention sur la maturité 7 ans et sixième (06) interventions sur la maturité 10 ans en 2024

• Dernières interventions de Côte d'Ivoire sur les maturités :
 91 jours (le 09 juillet 2024) : 6,50%
 3 ans (le 23 juillet 2024) : 7,63%
 5 ans (le 23 juillet 2024) : 6,51% ;
 7 ans (le 23 juillet 2024) : 7,52% ;

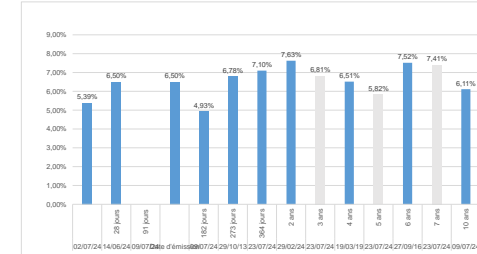
• Dernières interventions dans l'Union sur les maturités :
 91 jours (Bénin, le 11 juillet 2024) : 6,17%
 3 ans (Togo, le 26 juin 2024) : 7,69%
 5 ans (Togo, le 26 juillet 2024) : 7,80%
 7 ans (Côte d'Ivoire, le 23 juillet 2024) : 7,52%

• Prochaines tombées de Côte d'Ivoire : 10,82 milliards de F CFA de service de la dette prévu en juillet 2024.

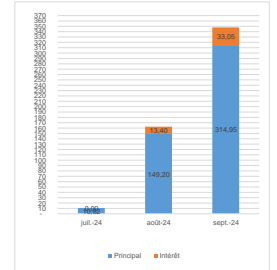
EVOLUTION DES TAUX DANS L'UNION



DERNIERS TAUX OBSERVES DE CÔTE D'IVOIRE



PROCHAINES TOMBÉES de Côte d'Ivoire



INJECTION DE LIQUIDITE HEBDOMADAIRE DU 23/07/2024

Montants (milliards)	Mis en adjudication	7 725,00
	Proposés	8 373,26
	Retenus	7 725,00
	Rejetés	648,26
Taux	Min	3,5000%
	Max	5,5000%
	Marginal	5,5000%
	Moyen Pondéré	5,5000%

DERNIERES ADJUDICATIONS

Date d'adjudication	Libellé	PM/TM	PMP/TMP	Montant émis (milliards)
24/07/24	ML - 6,15% - 3 ans - 03.mai.27	91,00%	92,25%	12,54
24/07/24	ML -BT - 12 mois - 23.juillet.25	8,98%	8,94%	12,85
24/07/24	ML -BT - 12 mois - 23.juillet.25	8,98%	8,94%	12,85
26/07/24	TG - 6,4% - 5 ans - 05.février.29	94,65%	94,76%	2,20
26/07/24	TG - 6,15% - 3 ans - 29.juillet.27	95,13%	96,01%	11,30
26/07/24	TG -BT - 12 mois - 27.juillet.25	7,24%	6,96%	18,60

*BT = Bons du Trésor
 **OT = Obligations du Trésor