

NOTE DE PRE-EMISSION ETAT DU MALI EMISSION DE BONS ET D'OBLIGATIONS ASSIMILABLES DU TRÉSOR 10/07/2024

ETAT DU MALI

CUMUL DES EMISSIONS 2024 AU 09 JUILLET 2024

BT*	OT**	Total
Nombre réalisé en 2024		
20	19	39
Volume réalisé en 2024		
224,24	126,35	351
Montant du Capital remboursé		
195,38	83,72	279
Volume Net		
28,86	-1,12	28
Montant des intérêts payés		
13,54	43,75	57
Instrument à Venir en 2024		
0		
Volume Restant à émettre en 2024		

UMO A

CUMUL DES EMISSIONS 2024 AU 09 JUILLET 2024

BT*	OT**	Total
Nombre réalisé en 2024		
145	108	253
Volume réalisé en 2024		
2583,92	1322,97	3907
Montant du Capital remboursé		
1481,68	1055,76	2537
Volume Net		
1102,24	-181,61	921
Montant des intérêts payés		
113,06	448,82	562
Instrument à Venir en 2024		
0		
Volume Restant à émettre en 2024		

*BT = Bons du Trésor
**OT = Obligations du Trésor

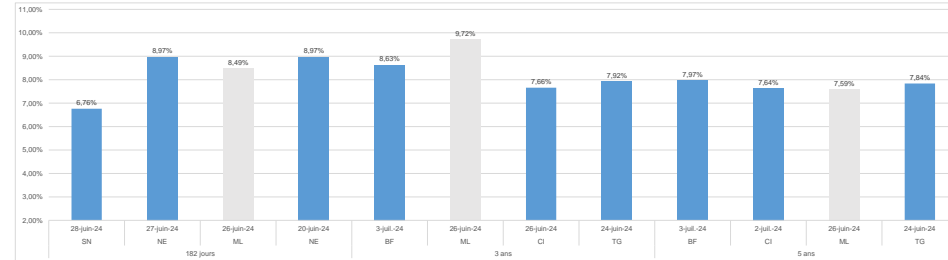
TITRES

Date d'adjudication :	10/07/24		
Date de valeur :	11/07/24		
Montant mis en adjudication :	30 milliards de FCFA		
ISIN	Taux d'intérêt	Échéance	Valeur nominale
BAT-182 jours (ML0000003102)	Multiples	08.janv.25	1 000 000 F CFA
OAT-3 ans (ML0000003086)	6,15%	27.juin.27	10 000 F CFA
OAT-5 ans (ML0000002997)	6,35%	16.mai.29	10 000 F CFA

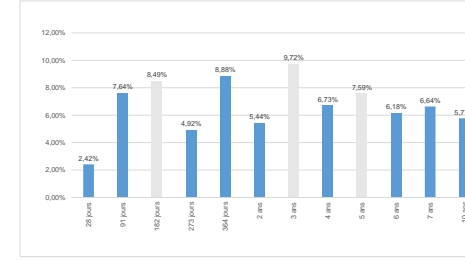
CONTEXTE

- Septième (07) interventions du Mali sur la maturité 182 jours; dixseptième (17) interventions sur la maturité 3 ans et quatrième interventions (04) sur la maturité 5 ans en 2024
- Dernières interventions du Mali sur les maturités :
182 jours (le 26 juin 2024) : 8,49%
3 ans (le 26 juin 2024) : 9,72%
5 ans (le 26 juin 2024) : 7,59%
- Dernières interventions dans l'Union sur les maturités :
182 jours (Sénégal, le 28 juin 2024) : 6,76%
3 ans (Burkina, le 03 juillet 2024) : 8,63%
5 ans (Burkina, le 03 juillet 2024) : 7,97%
- Prochaines tombées de Mali : 18,66 milliards de F CFA de service de la dette prévu en juillet 2024.

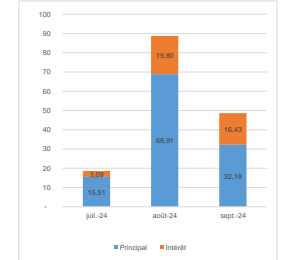
EVOLUTION DES TAUX DANS L'UNION



DERNIERS TAUX OBSERVES DU MALI



PROCHAINES TOMBÉES DU MALI



INJECTION DE LIQUIDITE HEBDOMADAIRE DU 25/06/2024

Montants (milliards)	Mis en adjudication	7 675,00
	Proposés	8 210,36
	Retenus	7 675,00
	Rejetés	535,36
Taux	Min	3,5000%
	Max	5,5000%
	Marginal	5,5000%
	Moyen Pondéré	5,5000%

DERNIERES ADJUDICATIONS

Date d'adjudication	Libellé	PM/TM	PMP/TMP	Montant émis (milliards)
02/07/24	CI - BT - 12 mois - 01.juillet.25	6,80%	6,79%	28,91
02/07/24	CI - 5,9% - 5 ans - 03.juillet.29	93,00%	93,00%	3,80
02/07/24	CI - 6,25% - 10 ans - 03.juillet.34	92,00%	92,00%	7,61
03/07/24	BF - BT - 12 mois - 02.juillet.25	8,98%	8,63%	20,33
03/07/24	BF - 6% - 3 ans - 28.mars.27	91,00%	93,79%	7,77
03/07/24	BF - 6,2% - 5 ans - 06.juin.29	90,01%	93,01%	4,00