

NOTE DE PRE-EMISSION ETAT DU TOGO EMISSION DE BONS ET D'OBLIGATIONS ASSIMILABLES DU TRÉSOR 12/07/2024

ETAT DU TOGO

CUMUL DES EMISSIONS 2024 AU 11 JUILLET 2024

Montant en Milliards FCFA

BT*	OT**	Total
Nombre réalisé en 2024		
20	15	35
Volume réalisé en 2024		
337,61	131,14	469
Montant du Capital remboursé		
166,01	94,87	261
Volume Net		
171,60	-25,65	146
Montant des intérêts payés		
12,85	61,92	75
Instrument à Venir en 2024		
Volume Restant à émettre en 2024		

UMO A

CUMUL DES EMISSIONS 2024 AU 11 JUILLET 2024

Montant en Milliards FCFA

BT*	OT**	Total
Nombre réalisé en 2024		
149	116	265
Volume réalisé en 2024		
2622,61	1398,11	4021
Montant du Capital remboursé		
1546,42	1057,76	2604
Volume Net		
1076,19	-108,58	968
Montant des intérêts payés		
117,37	448,92	566
Instrument à Venir en 2024		
Volume Restant à émettre en 2024		

*BT = Bons du Trésor
**OT = Obligations du Trésor

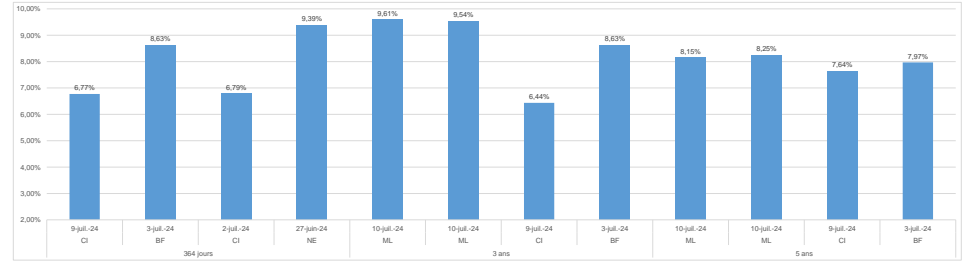
TITRES

Date d'adjudication :	12/07/24		
Date de valeur :	15/07/24		
Montant mis en adjudication :	35 milliards de FCFA		
ISIN	Taux d'intérêt	Échéance	Valeur nominale
BAT-364 jours (TG0000002906)	Multiples	13.juil.25	1 000 000 F CFA
OAT-3 ans (TG0000002864)	6,15%	10.juin.27	10 000 F CFA
OAT-5 ans (TG0000002633)	6,40%	05.févr.29	10 000 F CFA

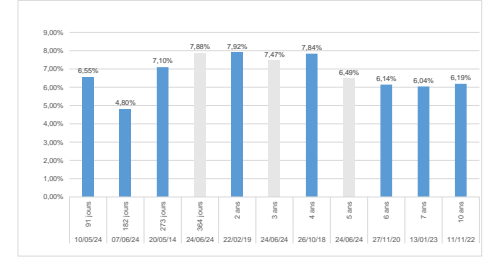
CONTEXTE

- Treizième (12) interventions sur la maturité 364 jours ; douzième (12) interventions sur la maturité 3 ans et huitième (08) interventions sur la maturité 5 ans en 2024.
- Dernières interventions du Togo sur les maturités :
364 jours (le 24 juin 2024) : 7,10%
3 ans (le 24 juin 2024) : 7,92%
5 ans (le 24 juin 2024) : 7,84%
- Dernière intervention dans l'Union sur les maturités :
364 jours (Côte d'Ivoire, le 09 juillet 2024) : 6,77%
3 ans (Mali, le 10 juillet 2024) : 9,61%
5 ans (Mali, le 10 juillet 2024) : 7,39%
- Prochaines tombées du Togo : 12,56 milliards de F CFA de service de la dette prévue en juillet 2024.

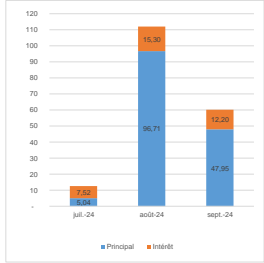
EVOLUTION DES TAUX DANS L'UNION



DERNIERS TAUX OBSERVES DU TOGO



PROCHAINES TOMBÉES DU TOGO



INJECTION DE LIQUIDITE HEBDOMADAIRE DU 25/06/2024

Montants (milliards)	Mis en adjudication	
	Proposés	7 675,00
	Retenus	8 210,36
	Rejetés	7 675,00
		535,36
Taux	Min	3,5000%
	Max	5,5000%
	Marginal	5,5000%
	Moyen Pondéré	5,5000%

DERNIERES ADJUDICATIONS

Date d'adjudication	Libellé	PM/TM	PMP/TMP	Montant émis (milliards)
09/07/24	CI - 6,25% - 10 ans - 03.juillet.34	92,00%	92,00%	5,30
10/07/24	ML -BT - 6 mois - 08.janvier.25	8,60%	8,53%	8,57
10/07/24	ML - 6,15% - 3 ans - 27.juin.27	91,00%	91,58%	7,76
10/07/24	ML - 6,35% - 5 ans - 16.mai.29	92,00%	92,61%	16,30
10/07/24	ML - 6,15% - 3 ans - 27.juin.27	91,00%	91,43%	11,68
10/07/24	ML - 6,35% - 5 ans - 16.mai.29	93,00%	93,00%	4,55