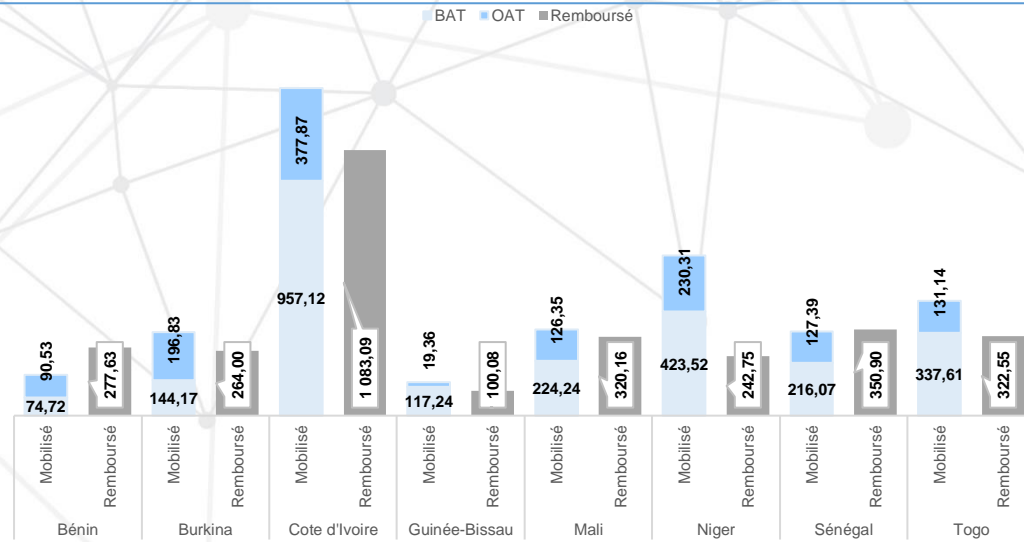


Situation du Marché au 30 juin 2024

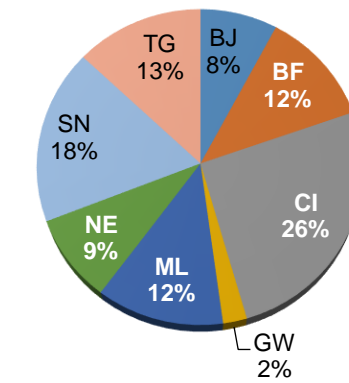
Libellés	Montant en Milliards de F CFA	Var.
Montant Mobilisé		
Montants Total Mobilisés en 2024 :	3 794,48	-7,62%
BAT :	2 494,69	+15,98%
OAT :	1 299,79	-33,56%
Nombre d'Adjudications en 2024 :	90	-1,10%
Montant Total Remboursé en 2024 :	2 961,16	+37,99%
Encours de la Dette		
Encours de la dette UMOA :	15 792,99	+0,71%
Bénin :	1 240,09	-2,05%
Burkina :	1 872,09	+1,91%
Côte d'Ivoire :	4 075,34	+1,39%
Guinée-Bissau :	366,47	-0,58%
Mali :	1 952,04	+0,81%
Niger :	1 405,94	+2,09%
Sénégal :	2 826,66	-1,31%
Togo :	2 054,36	+2,08%
Compte Client :	1 676,66	+1,98%
Compte Propre :	14 116,33	+0,56%

Cumul des Montants Mobilisés et Remboursés Par Etat sur l'année 2024 (en Milliards de F CFA)



Répartition de l'encours de la dette par adjudication de la zone UMOA

Répartition géographique de la dette Composition (BAT et OAT) de la dette par Etat



Etat	Dont OAT	Dont BAT
TG	84,13%	15,87%
SN	93,78%	6,22%
NE	69,70%	30,30%
ML	86,00%	14,00%
GW	69,84%	30,16%
CI	73,31%	26,69%
BF	89,62%	10,38%
BJ	93,17%	6,83%

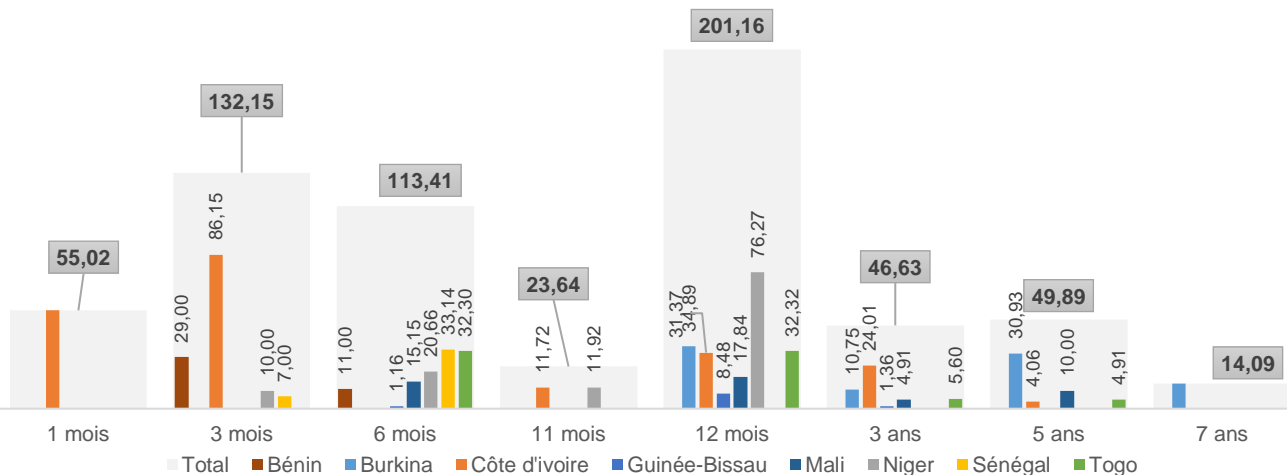
Evolution des montants levés par mois (glissement mensuel et annuel)

Libellés	juin-24	mai-24	Variation	juin-23	Variation
Montants mobilisés (en Mds de F CFA) :	635,99	664,80	-4,33%	1686,59	-62,29%
Dont Compte Client :	46,16	-64,93%	43,33	6,52%	57,52%
Durée de vie moyenne (en année) :	1,27	2,88	-56,01%	2,61	-51,40%
Montants Remboursés (en Mds de F CFA) :	671,66	601,75	11,62%	517,76	29,72%
Nombre d'Adjudication :	19	17	11,76%	22	-13,64%
Taux de Couverture Moyen :	144,14%	186,99%	-22,92%	279,33%	-48,40%

Montants mobilisés et remboursés par Etat en Milliards de F CFA

Emetteur	Mobilisé en BAT	Mobilisé en OAT	Total Mobilisé	Remboursé
Bénin	40,00		40,00	77,05
Burkina	34,89	55,76	90,65	69,82
Côte d'Ivoire	184,26	28,06	212,33	188,51
Guinée-Bissau	9,64	1,36	11,00	14,50
Mali	32,99	14,91	47,90	47,02
Niger	118,85		118,85	98,70
Sénégal	40,14		40,14	133,21
Togo	64,62	10,51	75,13	42,84
UMOA	525,38	110,61	635,99	671,66

Répartition des Montants levés par Maturité en Milliards de F CFA

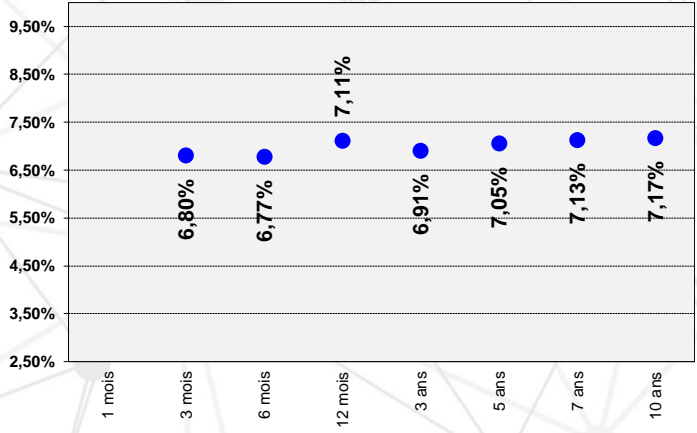


Récapitulatif des émissions réalisées

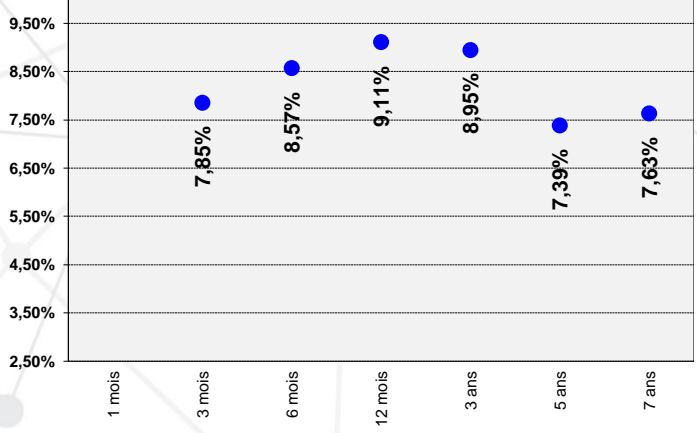
Date d'émission	Emetteur	Maturité	Montant Annoncé (milliards FCFA)	Montant Soumis (milliards FCFA)	Montant mobilisé (milliards FCFA)	Taux/Rendement Moyen Pondéré	Nombre de Participant	Spread Rend. Marg. & Min
4 juin 2024	Cote d'Ivoire	12 mois	65,00	29,57	24,57	6,80%	12	0,06%
		3 ans		9,51	6,51	7,60%		0,57%
		3 mois		28,62	21,62	6,47%		0,15%
		5 ans		0,50	0,50	7,65%		0,00%
5 juin 2024	Burkina	12 mois	30,00	24,75	19,80	8,26%	15	1,76%
		3 ans		8,35	8,35	8,74%		2,19%
		5 ans		4,22	4,22	8,44%		0,40%
6 juin 2024	Niger	12 mois	47,24	48,09	48,09	17,91%	5	0,06%
		6 mois		0,06	0,06	8,88%		0,87%
7 juin 2024	Togo	3 ans	35,00	7,67	0,00	0,00%	20	0,00%
		5 ans		4,62	4,60	7,80%		0,49%
		6 mois		33,42	32,30	6,55%		0,54%
10 juin 2024	Niger	11 mois	17,45	11,92	11,92	9,39%	4	0,60%
		6 mois		5,53	5,53	9,00%		0,00%
11 juin 2024	Cote d'Ivoire	12 mois	55,00	6,80	6,80	6,79%	13	0,10%
		3 ans		7,50	7,50	7,62%		0,02%
		3 mois		39,00	35,00	6,48%		0,10%
11 juin 2024	Niger	5 ans	14,00	3,56	3,56	7,66%	4	0,01%
		3 mois		10,00	10,00	8,19%		0,26%
		6 mois		9,00	9,00	8,85%		0,49%
12 juin 2024	Mali	12 mois	25,00	12,84	7,84	8,93%	17	0,08%
		3 ans		4,03	4,03	9,75%		0,21%
		6 mois		9,95	9,95	8,45%		0,54%
13 juin 2024	Bénin	3 mois	40,00	35,38	29,00	6,69%	14	0,47%
		6 mois		18,07	11,00	6,55%		0,43%
14 juin 2024	Cote d'Ivoire	1 mois	70,00	70,56	55,02	5,39%	12	0,91%
		12 mois		8,48	8,48	9,01%		0,91%
		3 ans		1,36	1,36	10,12%		0,22%
18 juin 2024	Guinée-Bissau	6 mois	10,00	1,16	1,16	8,73%	10	0,55%
		12 mois		15,08	15,08	8,34%		1,20%
		3 ans		4,40	2,40	8,95%		0,31%
19 juin 2024	Burkina	5 ans	60,00	26,71	26,71	7,39%	10	1,03%
		7 ans		14,09	14,09	7,63%		1,02%
		12 mois		20,75	20,75	9,34%		0,67%
20 juin 2024	Niger	6 mois	25,00	4,30	4,30	8,97%	10	0,22%
		12 mois		32,32	32,32	14,21%		0,87%
24 juin 2024	Togo	3 ans	36,12	5,60	5,60	7,92%	18	0,60%
		5 ans		0,31	0,31	7,84%		0,17%
25 juin 2024	Cote d'Ivoire	3 mois	30,00	33,53	29,53	6,29%	10	0,41%
		11 mois		11,72	11,72	6,80%		0,00%
26 juin 2024	Cote d'Ivoire	3 ans	10,00	10,00	10,00	7,66%	16	0,00%
		12 mois		10,10	10,00	8,88%		0,54%
		6 mois		0,89	0,89	9,72%		2,84%
26 juin 2024	Mali	5 ans	25,00	10,00	10,00	7,59%	16	0,00%
		6 mois		5,73	5,20	8,49%		0,16%
		12 mois		7,43	7,43	9,39%		0,61%
27 juin 2024	Niger	6 mois	25,00	1,78	1,78	8,97%	8	0,05%
		3 mois		12,00	7,00	6,50%		0,00%
28 juin 2024	Sénégal	3 mois	40,00	42,22	33,14	6,76%	16	0,50%

Situation des rendements de sortie des Opérations au 30 juin 2024

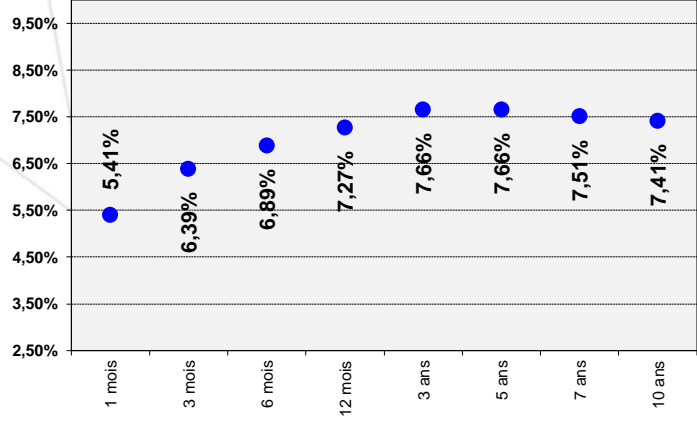
Bénin



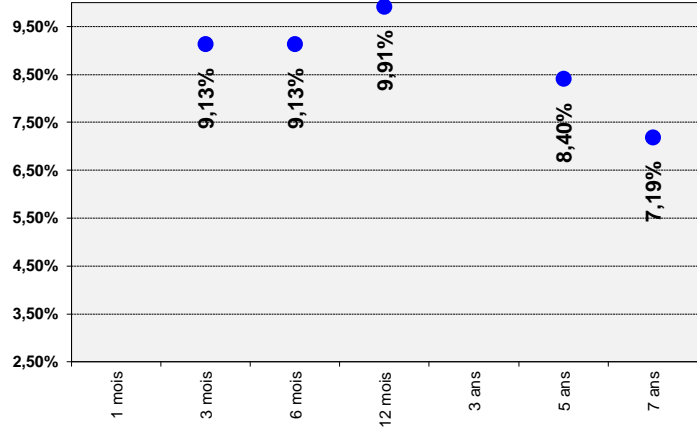
Burkina



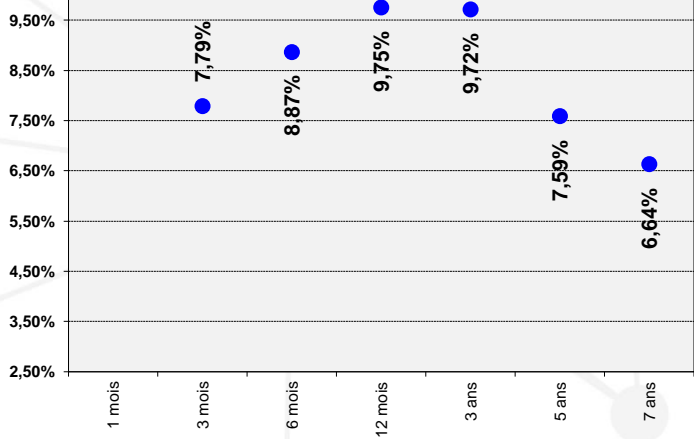
Côte d'Ivoire



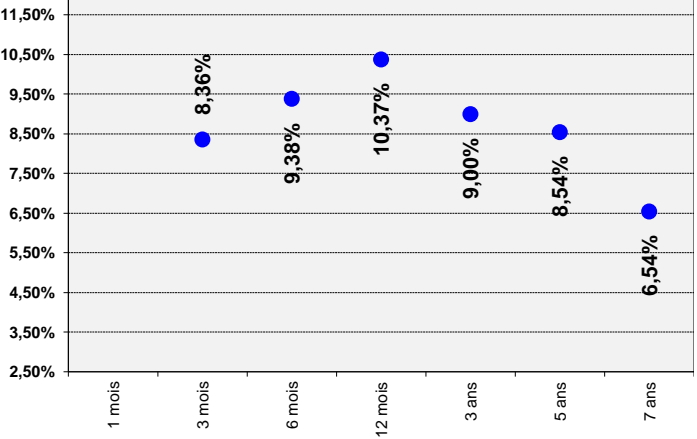
Guinée-Bissau



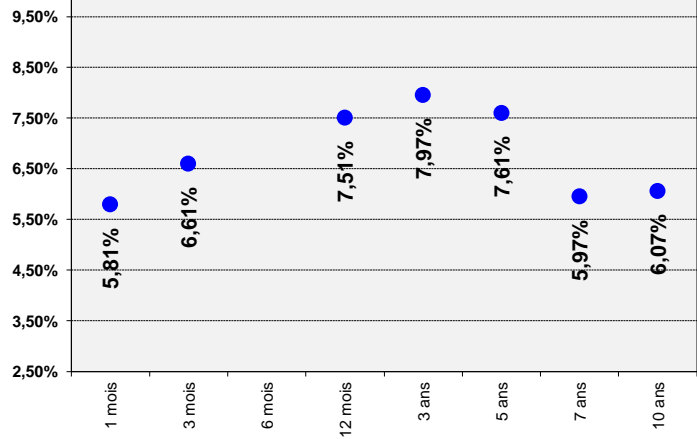
Mali



Niger



Sénégal



Togo

