

# NOTE DE PRE-EMISSION

## ETAT DE GUINÉE-BISSAU EMISSION DE BONS ET D'OBLIGATIONS ASSIMILABLES DU TRÉSOR 15/10/2024

### ETAT DE GUINÉE-BISSAU

CUMUL DES EMISSIONS 2024 AU 14 OCTOBRE 2024

Montant en Milliards FCFA

BT*	OT**	Total
Nombre réalisé en 2024		
33	10	43
Volume réalisé en 2024		
165,23	29,89	195
Montant du Capital remboursé		
103,18	32,23	135
Volume Net		
62,05	-15,68	46
Montant des intérêts payés		
7,38	13,34	21
Instrument à Venir en 2024		
0		
Volume Restant à émettre en 2024		
0		

UMO A  
CUMUL DES EMISSIONS 2024 AU 14 OCTOBRE 2024

Montant en Milliards FCFA

BT*	OT**	Total
Nombre réalisé en 2024		
218	185	403
Volume réalisé en 2024		
3715,48	2221,95	5937
Montant du Capital remboursé		
2619,47	1364,16	3984
Volume Net		
1096,01	178,62	1275
Montant des intérêts payés		
149,31	679,16	828
Instrument à Venir en 2024		
0		
Volume Restant à émettre en 2024		
0		

### TITRES

Date d'adjudication :	15/10/24		
Date de valeur :	16/10/24		
Montant mis en adjudication :	10 milliards de FCFA		
ISIN	Taux d'intérêt	Échéance	Valeur nominale
BAT-182 jours (GW0000001218)	Multiples	15.avr.25	1 000 000 F CFA
BAT-352 jours (GW0000001200)	Multiples	02.oct.25	1 000 000 F CFA
OAT-3 ans (GW0000001093)	6,25%	22.mai.27	10 000 F CFA

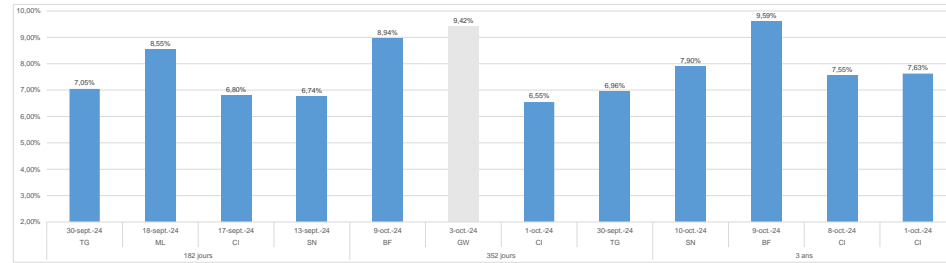
### CONTEXTE

- Le 10 octobre 2024, la Guinée-Bissau réalisera sa dixième (10) intervention de l'année sur la maturité 182 jours, sa vingtième (20) sur la maturité de 364 jours et sa quatorzième (14) sur la maturité de 3 ans.
- Dernières interventions de la Guinée-Bissau sur les maturités :
 

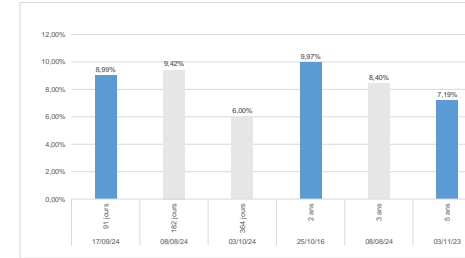
182 jours	(le 08 août 2024)	: 8,99%;
364 jours	(le 03 octobre 2024)	: 9,42%;
3 ans	(le 08 août 2024)	: 9,97%.
- Dernières interventions dans l'Union sur les maturités :
 

182 jours	(Togo, le 30 septembre 2024)	: 7,05%;
364 jours	(Burkina, le 09 octobre 2024)	: 8,94%;
3 ans	(Sénégal, le 10 octobre 2024)	: 7,90%.
- Prochaines tombées de la Guinée-Bissau : 4,63 milliards de F CFA de service de la dette prévu en octobre 2024.

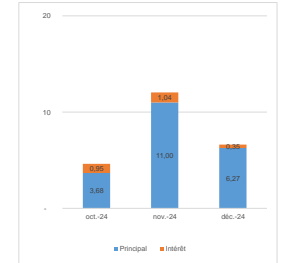
### EVOLUTION DES TAUX DANS L'UNION



### DERNIERS TAUX OBSERVES DE GUINÉE-BISSAU



### PROCHAINES TOMBÉES de Guinée-Bissau



### INJECTION DE LIQUIDITE HEBDOMADAIRE DU 24/09/2024

Montants (milliards)	Mis en adjudication	7 875,00
	Proposés	8 252,69
	Retenus	7 875,00
	Rejetés	377,69
Taux	Min	3,5000%
	Max	5,5000%
	Marginal	5,5000%
	Moyen Pondéré	5,5000%

### DERNIERES ADJUDICATIONS

Date d'adjudication	Libellé	PM/TM	PMP/TMP	Montant émis (milliards)
09/10/24	BF - 6% - 3 ans - 05.août.27	90,55%	91,44%	3,93
09/10/24	BF - 6,2% - 5 ans - 05.août.29	90,05%	90,69%	2,31
09/10/24	BF - 6,4% - 7 ans - 05.août.31	91,00%	91,00%	2,00
09/10/24	BF -BT - 12 mois - 08.octobre.25	9,50%	8,94%	17,71
10/10/24	SN -BT - 8 mois - 01.juin.25	6,70%	6,70%	24,92
10/10/24	SN - 6,3% - 3 ans - 30.septembre.27	95,90%	95,90%	13,58

\*BT = Bons du Trésor  
\*\*OT = Obligations du Trésor