

NOTE DE PRE-EMISSION ETAT DU BURKINA EMISSION DE BONS ET D'OBLIGATIONS ASSIMILABLES DU TRÉSOR 12/03/2025

ETAT DU BURKINA		
CUMUL DES EMISSIONS 2025 AU 11 MARS 2025		
Montant en Milliards FCFA		
BT*	OT**	Total
Nombre réalisé en 2025		
4	12	16
Volume réalisé en 2025		
84,31	64,16	148
Montant du Capital remboursé		
47,12	36,35	83
Volume Net		
37,20	13,68	51
Montant des intérêts payés		
7,51	14,13	22
Instrument à Venir en 2025		
0		
Volume Restant à émettre en 2025		
0		

UMOA		
CUMUL DES EMISSIONS 2025 AU 11 MARS 2025		
Montant en Milliards FCFA		
BT*	OT**	Total
Nombre réalisé en 2025		
66	80	146
Volume réalisé en 2025		
1407,73	899,02	2307
Montant du Capital remboursé		
1465,52	517,49	1983
Volume Net		
-57,79	227,35	170
Montant des intérêts payés		
48,86	154,18	203
Instrument à Venir en 2025		
0		
Volume Restant à émettre en 2025		
0		

TITRES

Date d'adjudication :	12/03/25		
Date de valeur :	13/03/25		
Montant mis en adjudication :	35 milliards de FCFA		
ISIN	Taux d'intérêt	Échéance	Valeur nominale
BAT-364 jours (BF0000003467)	Multiplés	11.mars.26	1 000 000 F CFA
OAT-3 ans (BF0000003475)	6,00%	13.mars.28	10 000 F CFA
OAT-5 ans (BF0000003483)	6,20%	13.mars.30	10 000 F CFA
OAT-7 ans (BF0000003491)	6,40%	13.mars.32	10 000 F CFA

CONTEXTE

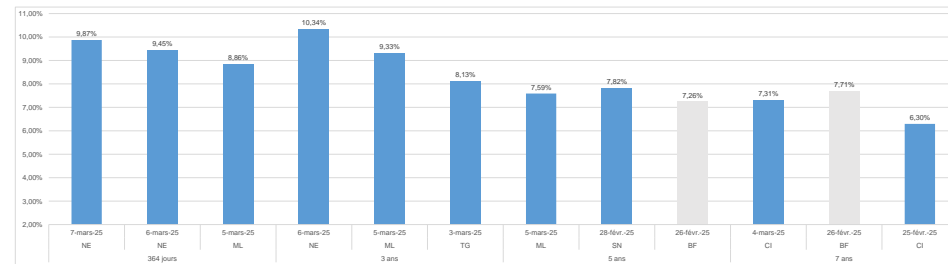
• Le 12 mars 2025, le Burkina Faso effectuera sa cinquième (05) intervention sur les maturités 364 jours, 3 ans, 5 ans et 7 ans.

• **Dernières interventions du Burkina Faso sur les maturités :**
 364 jours (le 26 février 2025) : 8,89%;
 3 ans (le 26 février 2025) : 9,80%;
 5 ans (le 26 février 2025) : 7,26%;
 7 ans (le 26 février 2025) : 7,71%.

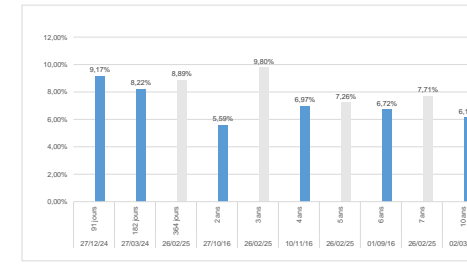
• **Dernières interventions dans l'Union sur les maturités :**
 364 jours (Niger, le 07 mars 2025) : 9,87%;
 3 ans (Niger, le 06 mars 2025) : 10,34%;
 5 ans (Mali, le 05 mars 2025) : 7,59%;
 7 ans (Côte d'Ivoire, le 04 mars 2025) : 7,31%.

• **Prochaines tombées du Burkina :** 39,67 milliards de F CFA de service de la dette prévu en mars 2025.

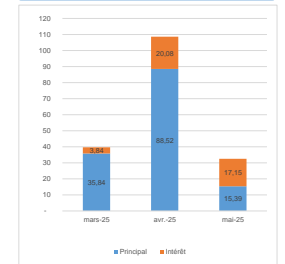
EVOLUTION DES TAUX DANS L'UNION



DERNIERS TAUX OBSERVES DU BURKINA



PROCHAINES TOMBÉES DU BURKINA



INJECTION DE LIQUIDITE HEBDOMADAIRE DU 04/03/2025

Montants (milliards)	Mis en adjudication	7 900,00
	Proposés	7 912,69
	Retenus	7 776,53
	Rejetés	136,15
Taux	Min	4,0000%
	Max	5,5000%
	Marginal	4,0000%
	Moyen Pondéré	5,4254%

DERNIERES ADJUDICATIONS

Date d'adjudication	Libellé	PM/TM	PMP/TMP	Montant émis (milliards)
05/03/25	ML -BT - 12 mois - 04.mars.26	8,90%	8,86%	17,32
05/03/25	ML - 6,15% - 3 ans - 06.mars.28	92,00%	92,00%	0,50
05/03/25	ML - 6,35% - 5 ans - 06.mars.30	95,00%	95,00%	3,00
06/03/25	NG - 6,3% - 3 ans - 21.février.28	90,10%	90,10%	1,06
06/03/25	NG -BT - 12 mois - 05.mars.26	10,00%	9,45%	40,15
07/03/25	NG -BT - 12 mois - 05.mars.26	10,00%	9,87%	14,50

*BT = Bons du Trésor
**OT = Obligations du Trésor