

NOTE DE PRE-EMISSION ETAT DU SÉNÉGAL EMISSION DE BONS ET D'OBLIGATIONS ASSIMILABLES DU TRÉSOR 28/11/2025

ETAT DU SÉNÉGAL		
CUMUL DES EMISSIONS 2025 AU 26 NOVEMBRE 2025		
Montant en Milliards FCFA		
BT*	OT**	Total
Nombre réalisé en 2025		
25	39	64
Volume réalisé en 2025		
660,01	1284,74	1945
Montant du Capital remboursé		
324,34	558,19	883
Volume Net		
335,67	579,85	916
Montant des intérêts payés		
24,44	146,71	171
Instrument à Venir en 2025		
ND	ND	ND
Volume Restant à émettre en 2025		
ND	ND	ND

UMOA		
CUMUL DES EMISSIONS 2025 AU 26 NOVEMBRE 2025		
Montant en Milliards FCFA		
BT*	OT**	Total
Nombre réalisé en 2025		
241	342	583
Volume réalisé en 2025		
5820,11	5317,29	11137
Montant du Capital remboursé		
4254,72	2428,53	6683
Volume Net		
1565,39	2034,54	3600
Montant des intérêts payés		
209,43	854,22	1064
Instrument à Venir en 2025		
ND	ND	ND
Volume Restant à émettre en 2025		
ND	ND	ND

*BT = Bons du Trésor
**OT = Obligations du Trésor

TITRES

Date d'adjudication :	28/11/25		
Date de valeur :	01/12/25		
Montant mis en adjudication :	30 milliards de FCFA		
ISIN	Taux d'intérêt	Échéance	Valeur nominale
BAT-364 jours (SN0000004334)	Multiples	29.nov.26	1 000 000 F CFA
OAT-3 ans (SN0000004342)	6,30%	01.déc.28	10 000 F CFA
OAT-5 ans (SN0000004359)	6,45%	01.déc.30	10 000 F CFA

CONTEXTE

• Le 28 novembre 2025, le Sénégal effectuera sa trente-cinquième (35) intervention sur les maturités 364 jours, sa vingt-septième (27) intervention sur la maturité 3 ans et sa vingtième (20) intervention sur la maturité 5 ans.

• Dernières interventions du Sénégal sur les maturités :

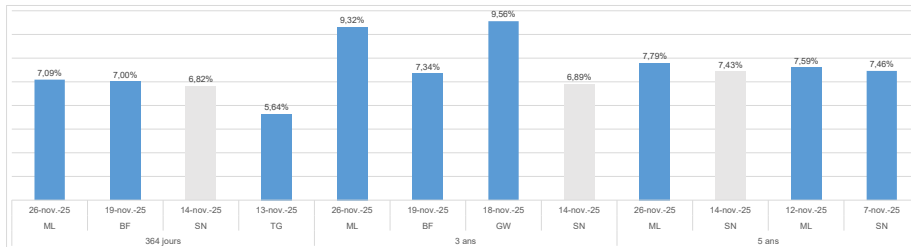
364 jours	(le 14 novembre 2025)	: 6,82%;
3 ans	(le 14 novembre 2025)	: 6,89%;
5 ans	(le 14 novembre 2025)	: 7,43%.

• Dernières interventions dans l'Union sur les maturités :

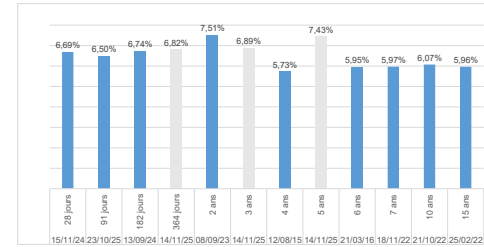
364 jours	(Mali, le 26 novembre 2025)	: 7,09%;
3 ans	(Mali, le 26 novembre 2025)	: 9,32%.
5 ans	(Mali, le 26 novembre 2025)	: 7,79%.

• Prochaines tombées du Sénégal : 111,62 milliards de F CFA de service de la dette prévu en décembre 2025.

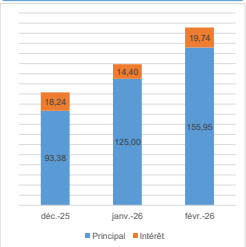
EVOLUTION DES TAUX DANS L'UNION



DERNIERS TAUX OBSERVES DU SÉNÉGAL



PROCHAINES TOMBÉES DU SÉNÉGAL



INJECTION DE LIQUIDITE HEBDOMADAIRE DU 17/11/2025

Montants (milliards)	Mis en adjudication	7 875,00
	Proposés	7 944,69
	Retenus	7 875,00
	Rejetés	69,69
Taux	Min	4,4712%
	Max	5,2500%
	Marginal	4,4712%
	Moyen Pondéré	4,7878%

DERNIERES ADJUDICATIONS

Date d'adjudication	Libellé	PM/TM	PMP/TMP	Montant émis (milliards)
26/11/25	ML -BT - 12 mois - 25.novembre.26	7,15%	7,09%	14,03
26/11/25	ML - 6,35% - 5 ans - 13.novembre.30	93,00%	94,24%	13,14
26/11/25	ML - 6,15% - 3 ans - 13.novembre.28	92,00%	92,11%	13,83
25/11/25	CI -BT - 1 mois - 23.décembre.25	5,00%	4,51%	11,04
19/11/25	BF - 6% - 3 ans - 20.novembre.28	95,06%	96,50%	3,34
19/11/25	BF - 6,4% - 7 ans - 20.novembre.32	93,00%	95,08%	4,80