

## NOTE DE PRE-EMISSION

### ETAT DU BÉNIN EMISSION DE BONS ET D'OBLIGATIONS ASSIMILABLES DU TRÉSOR 08/01/2026

ETAT DU BÉNIN		
CUMUL DES EMISSIONS 2026 AU 07 JANVIER 2026		
Montant en Milliards FCFA		
BT*	OT**	Total
Nombre réalisé en 2026		
0	0	0
Volume réalisé en 2026		
0,00	0,00	0
Montant du Capital remboursé		
0,00	0,00	0
Volume Net		
0,00	0,00	0
Montant des intérêts payés		
0,00	0,00	0
Instrument à Venir en 2026		
ND	ND	ND
Volume Restant à émettre en 2026		
ND	ND	ND

UMOA		
CUMUL DES EMISSIONS 2026 AU 07 JANVIER 2026		
Montant en Milliards FCFA		
BT*	OT**	Total
Nombre réalisé en 2026		
1	2	3
Volume réalisé en 2026		
4,50	316,27	321
Montant du Capital remboursé		
98,38	0,00	98
Volume Net		
-93,88	316,27	222
Montant des intérêts payés		
0,28	0,00	0
Instrument à Venir en 2026		
ND	ND	ND
Volume Restant à émettre en 2026		
ND	ND	ND

\*BT = Bons du Trésor  
\*\*OT = Obligations du Trésor

#### TITRES

Date d'adjudication :	08/01/26		
Date de valeur :	09/01/26		
Montant mis en adjudication :	60 milliards de FCFA		
ISIN	Taux d'intérêt	Échéance	Valeur nominale
BAT-91 jours (BJ0000002531)	Multiples	09.avr.26	1 000 000 F CFA
OAT-3 ans (BJ0000002549)	5,70%	09.janv.29	10 000 F CFA
OAT-5 ans (BJ0000002556)	5,90%	09.janv.31	10 000 F CFA
OAT-7 ans (BJ0000002564)	6,00%	09.janv.33	10 000 F CFA

#### CONTEXTE

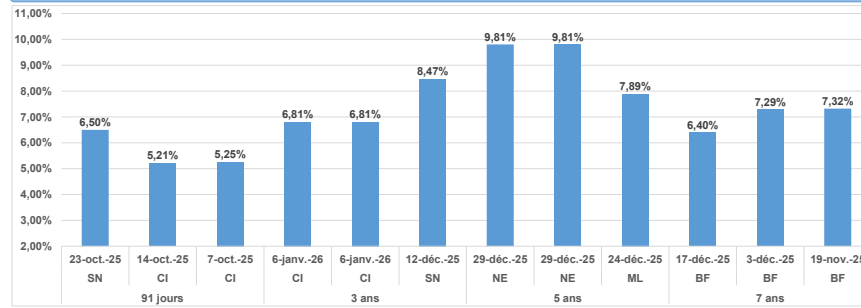
• Le 07 janvier 2026, le Mali effectuera sa première intervention (01) intervention sur les maturités 182 jours, 364 jours, 3 ans et 5 ans.

• **Dernières interventions du Mali sur les maturités :**  
 91 jours (le 04 août 2025) : 5,00%;  
 3 ans (le 19 juin 2025) : 6,10%;  
 5 ans (le 19 juin 2025) : 6,86%;  
 7 ans (le 19 juin 2025) : 7,16%.

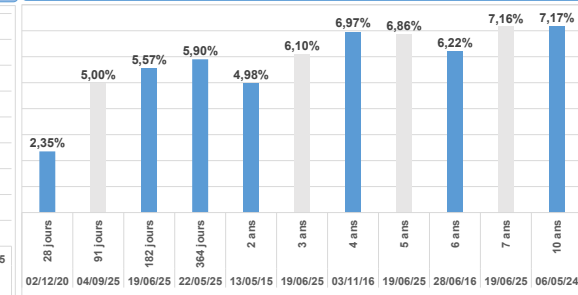
• **Dernières interventions dans l'Union sur les maturités :**  
 91 jours (Sénégal, le 23 octobre 2025) : 6,50%;  
 3 ans (Côte d'Ivoire, le 06 janvier 2026) : 6,81%;  
 5 ans (Niger, le 29 décembre 2025) : 9,81%;  
 7 ans (Burkina, le 17 décembre 2025) : 7,06%.

• **Prochaines tombées du Mali :** 111,08 milliards de F CFA de service de la dette prévu en janvier 2026.

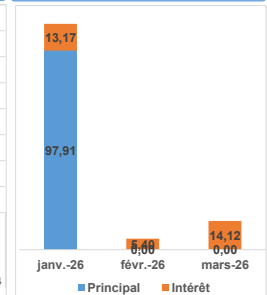
#### EVOLUTION DES TAUX DANS L'UNION



#### DERNIERS TAUX OBSERVES DU BÉNIN



#### PROCHAINES TOMBÉES DU BENIN



#### INJECTION DE LIQUIDITE HEBDOMADAIRE DU 06/01/2026

Montants (milliards)	Mis en adjudication	8 050,00
	Proposés	7 776,41
	Retenus	7 731,92
	Rejetés	44,50
Taux	Min	4,1701%
	Max	5,2500%
	Marginal	4,1701%
	Moyen Pondéré	4,5917%

#### DERNIERES ADJUDICATIONS

Date d'adjudication	Libellé	PM/TM	PMP/TMP	Montant émis (milliards)
29/12/25	NG - 6,3% - 3 ans - 31.octobre.28	87,91%	87,91%	7,60
29/12/25	NG - 6,3% - 3 ans - 31.octobre.28	87,52%	87,52%	8,66
29/12/25	NG - 6,3% - 3 ans - 31.octobre.28	83,74%	86,95%	9,67
06/01/26	NG - 6,3% - 3 ans - 31.octobre.28	97,22%	97,22%	157,32
06/01/26	NG - 6,3% - 3 ans - 31.octobre.28	96,35%	96,35%	158,94
06/01/26	NG - 6,3% - 3 ans - 31.octobre.28	6,15%	6,12%	4,50