

# NOTE DE PRE-EMISSION ETAT DE GUINÉE-BISSAU EMISSION DE BONS ET D'OBLIGATIONS ASSIMILABLES DU TRÉSOR 15/12/2025

ETAT DE GUINÉE-BISSAU		
CUMUL DES EMISSIONS 2025 AU 12 DÉCEMBRE 2025		
Montant en Milliards FCFA		
BT*	OT**	Total
Nombre réalisé en 2025		
27	18	45
Volume réalisé en 2025		
181,26	110,02	291
Montant du Capital remboursé		
159,66	38,23	198
Volume Net		
21,60	55,10	77
Montant des intérêts payés		
4,74	16,70	21
Instrument à Venir en 2025		
ND	ND	ND
Volume Restant à émettre en 2025		
ND	ND	ND

UMOA		
CUMUL DES EMISSIONS 2025 AU 12 DÉCEMBRE 2025		
Montant en Milliards FCFA		
BT*	OT**	Total
Nombre réalisé en 2025		
248	351	599
Volume réalisé en 2025		
5932,55	5413,62	11346
Montant du Capital remboursé		
4437,78	2502,17	6940

Volume Net		
1494,77	2009,52	3504
Montant des intérêts payés		
214,77	901,93	1117
Instrument à Venir en 2025		
ND	ND	ND
Volume Restant à émettre en 2025		
ND	ND	ND

\*BT = Bons du Trésor

\*\*OT = Obligations du Trésor

## TITRES

Date d'adjudication :	15/12/25		
Date de valeur :	16/12/25		
Montant mis en adjudication :	8 milliards de FCFA		
ISIN	Taux d'intérêt	Échéance	Valeur nominale
BAT-364 jours (GW0000001481)	Multiples	14.déc.26	1 000 000 F CFA
OAT-3 ans (GW0000001499)	6,25%	16.déc.28	10 000 F CFA

## CONTEXTE

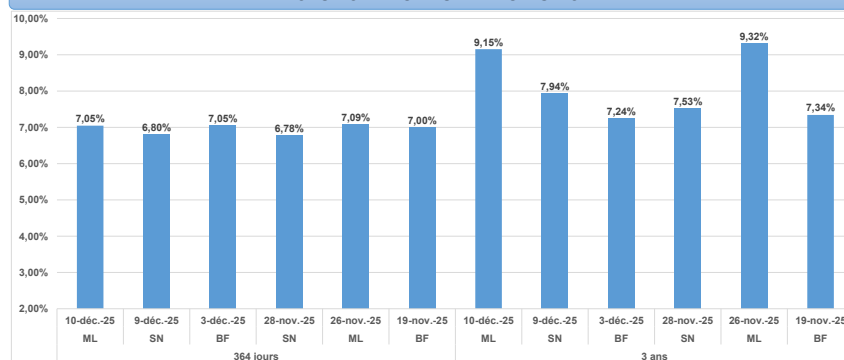
• Le 15 novembre 2025, la Guinée-Bissau effectuera sa dix-neuvième (19) intervention sur la maturité 364 jours et sa dix-huitième (18) intervention sur la maturité 3 ans.

• **Dernières interventions de la Guinée-Bissau sur les maturités :**  
364 jours (le 03 novembre 2025) : 7,75%;  
3 ans (le 18 novembre 2025) : 9,56%.

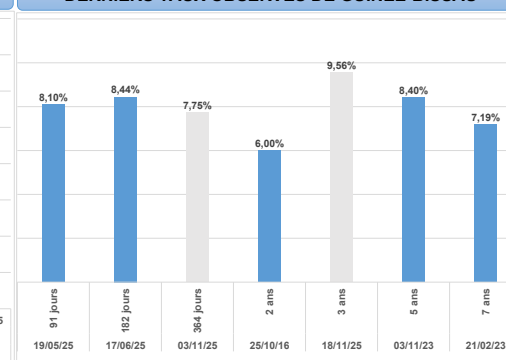
• **Dernières interventions dans l'Union sur les maturités :**  
364 jours (Mali, le 10 décembre 2025) : 7,05%;  
3 ans (Mali, le 10 décembre 2025) : 9,15%.

• **Prochaines tombées de la Guinée-Bissau :** 6,01 milliards de F CFA de service de la dette prévu en décembre 2025

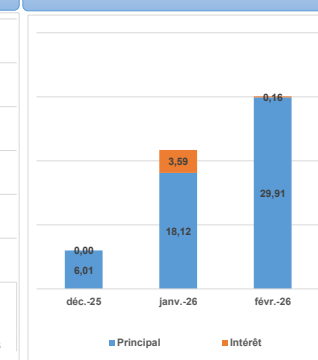
## EVOLUTION DES TAUX DANS L'UNION



## DERNIERS TAUX OBSERVES DE GUINÉE-BISSAU



## PROCHAINES TOMBÉES DE GUINÉE-BISSAU



## INJECTION DE LIQUIDITE HEBDOMADAIRE DU 09/11/2025

Montants (milliards)	Mis en adjudication	7 900,00
	Proposés	7 833,08
	Retenus	7 793,54
	Rejetés	39,54
Taux	Min	3,7500%
	Max	5,2500%
	Marginal	3,7500%
	Moyen Pondéré	4,7623%

## DERNIERES ADJUDICATIONS

Date d'adjudication	Libellé	PM/TM	PMP/TMP	Montant émis (milliards)
03/12/25	BF - 6,2% - 5 ans - 04.décembre.30	97,00%	97,00%	3,96
03/12/25	BF - 6,4% - 7 ans - 04.décembre.32	93,00%	95,24%	7,93
09/12/25	SN -BT - 12 mois - 08.décembre.26	6,83%	6,80%	17,82
09/12/25	SN - 6,3% - 3 ans - 10.décembre.28	94,00%	95,76%	17,91
10/12/25	ML -BT - 12 mois - 09.décembre.26	7,09%	7,05%	22,40
10/12/25	ML - 6,15% - 3 ans - 11.décembre.28	92,00%	92,42%	10,60