

NOTE DE PRE-EMISSION ETAT DU MALI EMISSION DE BONS ET D'OBLIGATIONS ASSIMILABLES DU TRÉSOR 24/12/2025

ETAT DU MALI		
CUMUL DES EMISSIONS 2025 AU 23 DÉCEMBRE 2025		
Montant en Milliards FCFA		
BT*	OT**	Total
Nombre réalisé en 2025		
34	58	92
Volume réalisé en 2025		
567,02	392,02	959
Montant du Capital remboursé		
315,80	246,88	563
Volume Net		
251,22	36,94	288
Montant des intérêts payés		
38,19	108,20	146
Instrument à Venir en 2025		
ND	ND	ND
Volume Restant à émettre en 2025		
ND	ND	ND

UMOATITRES		
CUMUL DES EMISSIONS 2025 AU 23 DÉCEMBRE 2025		
Montant en Milliards FCFA		
BT*	OT**	Total
Nombre réalisé en 2025		
256	365	621
Volume réalisé en 2025		
6080,24	5671,43	11752
Montant du Capital remboursé		
4610,57	2514,37	7125
Volume Net		
1469,67	2241,77	3711
Montant des intérêts payés		
218,30	915,29	1134
Instrument à Venir en 2025		
ND	ND	ND
Volume Restant à émettre en 2025		
ND	ND	ND

*BT = Bons du Trésor
**OT = Obligations du Trésor

TITRES			
Date d'adjudication :		24/12/25	
Date de valeur :		26/12/25	
Montant mis en adjudication :		30 milliards de FCFA	
ISIN	Taux d'intérêt	Échéance	Valeur nominale
BAT-364 jours (ML0000004050)	Multiplés	24.déc.26	1 000 000 F CFA
OAT-3 ans (ML0000004068)	6,15%	26.déc.28	10 000 F CFA
OAT-5 ans (ML0000004043)	6,35%	11.déc.30	10 000 F CFA

CONTEXTE

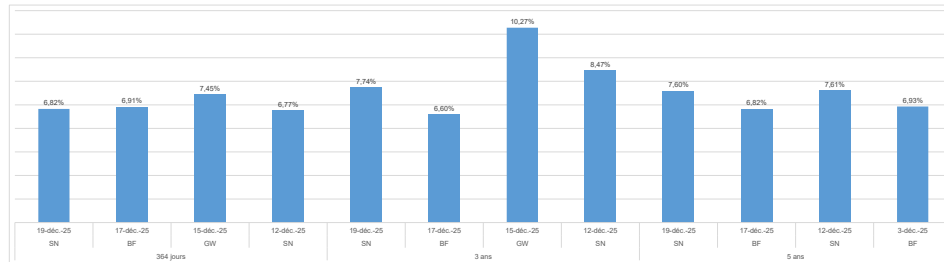
• Le 24 décembre 2025, le Mali effectuera sa trente-quatrième (34) intervention sur la maturité 364 jours, sa trente-et-unième (31) intervention sur la maturité 3 ans. et sa vingt-sixième (26) intervention sur la maturité 5 ans.

• **Dernières interventions du Mali sur les maturités :**
364 jours (le 10 décembre 2025) : 7,05%;
3 ans (le 10 décembre 2025) : 9,15%;
5 ans (le 26 novembre 2025) : 7,79%.

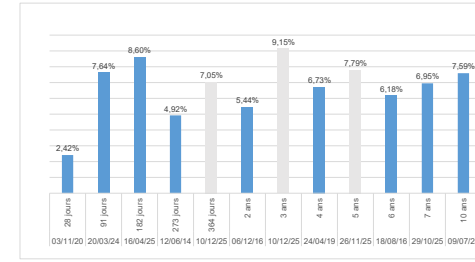
• **Dernières interventions dans l'Union sur les maturités :**
364 jours (Sénégal, le 19 décembre 2025) : 6,82%;
3 ans (Sénégal, le 19 décembre 2025) : 7,74%;
5 ans (Sénégal, le 19 décembre 2025) : 7,60%.

• **Prochaines tombées du Mali :** 4,76 milliards de F CFA de service de la dette prévu en décembre 2025.

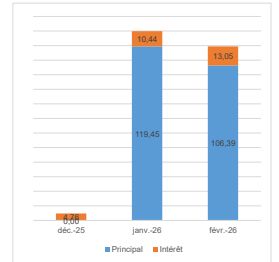
EVOLUTION DES TAUX DANS L'UNION



DERNIERS TAUX OBSERVES DU MALI



PROCHAINES TOMBÉES DU MALI



INJECTION DE LIQUIDITE HEBDOMADAIRE DU 15/12/2025

Montants (milliards)	Mis en adjudication	7 875,00
	Proposés	8 072,14
	Retenus	7 875,00
	Rejetés	197,14
Taux	Min	3,8000%
	Max	5,2500%
	Marginal	3,8587%
	Moyen Pondéré	4,6434%

DERNIERES ADJUDICATIONS

Date d'adjudication	Libellé	PM/TM	PMP/TMP	Montant émis (milliards)
17/12/25	BF - 6% - 3 ans - 18.décembre.28	98,00%	98,41%	5,73
17/12/25	BF - 6,2% - 5 ans - 18.décembre.30	97,00%	97,43%	14,62
17/12/25	BF - 6,4% - 7 ans - 18.décembre.32	96,00%	96,43%	21,92
19/12/25	SN - 6,45% - 5 ans - 15.décembre.30	94,00%	95,36%	5,50
19/12/25	SN -BT - 12 mois - 15.décembre.26	7,00%	6,82%	14,42
19/12/25	SN - 6,3% - 3 ans - 22.décembre.28	96,25%	96,28%	2,00