

## NOTE DE PRE-EMISSION ETAT DU SÉNÉGAL EMISSION DE BONS ET D'OBLIGATIONS ASSIMILABLES DU TRÉSOR 24/12/2025

ETAT DU SÉNÉGAL		
CUMUL DES EMISSIONS 2025 AU 24 DÉCEMBRE 2025		
Montant en Milliards FCFA		
BT*	OT**	Total
Nombre réalisé en 2025		
30	48	78
Volume réalisé en 2025		
733,95	1430,67	2165
Montant du Capital remboursé		
362,03	600,28	962
Volume Net		
371,92	670,25	1042
Montant des intérêts payés		
29,53	160,14	190
Instrument à Venir en 2025		
ND	ND	ND
Volume Restant à émettre en 2025		
ND	ND	ND

UMOA		
CUMUL DES EMISSIONS 2025 AU 24 DÉCEMBRE 2025		
Montant en Milliards FCFA		
BT*	OT**	Total
Nombre réalisé en 2025		
256	365	621
Volume réalisé en 2025		
6080,24	5671,43	11752
Montant du Capital remboursé		
4610,57	2514,37	7125
Volume Net		
1469,67	2241,77	3711
Montant des intérêts payés		
218,30	915,29	1134
Instrument à Venir en 2025		
ND	ND	ND
Volume Restant à émettre en 2025		
ND	ND	ND

\*BT = Bons du Trésor  
\*\*OT = Obligations du Trésor

TITRES			
Date d'adjudication :	24/12/25		
Date de valeur :	26/12/25		
Montant mis en adjudication :	55 milliards de FCFA		
ISIN	Taux d'intérêt	Échéance	Valeur nominale
BAT-360 jours (SN0000004425)	Multiplés	20.déc.26	1 000 000 F CFA
OAT-3 ans (SN0000004474)	6,30%	22.déc.28	10 000 F CFA
OAT-5 ans (SN0000004417)	6,45%	15.déc.30	10 000 F CFA

### CONTEXTE

• Le 24 décembre 2025, le Sénégal effectuera sa trente-deuxième (32) intervention sur la maturité 364 jours, sa trente-et-unième (31) intervention sur la maturité 3 ans et sa vingt-troisième (23) intervention sur la maturité 5 ans.

#### • Dernières interventions du Sénégal sur les maturités :

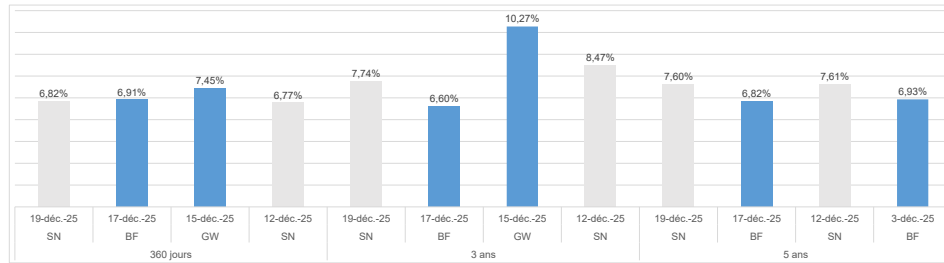
364 jours ( le 19 décembre 2025) : 6,82%;  
3 ans ( le 19 décembre 2025) : 7,74%;  
5 ans ( le 19 décembre 2025) : 7,60%.

#### • Dernières interventions dans l'Union sur les maturités :

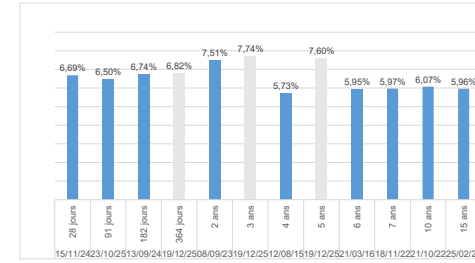
364 jours (Sénégal, le 19 décembre 2025) : 6,82%;  
3 ans (Sénégal, le 19 décembre 2025) : 7,74%;  
5 ans (Sénégal, le 19 décembre 2025) : 7,60%.

• Prochaines tombées du Sénégal : 65,85 milliards de F CFA de service de la dette prévu en décembre 2025.

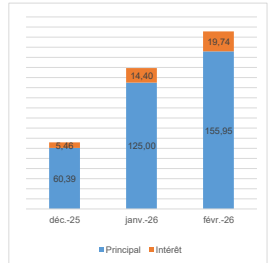
### EVOLUTION DES TAUX DANS L'UNION



### DERNIERS TAUX OBSERVES DU SÉNÉGAL



### PROCHAINES TOMBÉES DU SÉNÉGAL



### INJECTION DE LIQUIDITE HEBDOMADAIRE DU 15/12/2025

Montants (milliards)	Mis en adjudication	
	Proposés	7 875,00
	Retenus	7 875,00
	Rejetés	197,14
Taux	Min	
	3,8000%	
	Max	
	5,2500%	
	Marginal	
	3,8587%	
Moyen Pondéré		4,6434%

### DERNIERES ADJUDICATIONS

Date d'adjudication	Libellé	PM/TM	PMP/TMP	Montant émis (milliards)
17/12/25	BF - 6% - 3 ans - 18.décembre.28	98,00%	98,41%	5,73
17/12/25	BF - 6,2% - 5 ans - 18.décembre.30	97,00%	97,43%	14,62
17/12/25	BF - 6,4% - 7 ans - 18.décembre.32	96,00%	96,43%	21,92
19/12/25	SN -BT - 12 mois - 15.décembre.26	7,00%	6,82%	14,42
19/12/25	SN - 6,3% - 3 ans - 22.décembre.28	96,25%	96,28%	2,00
19/12/25	SN - 6,45% - 5 ans - 15.décembre.30	94,00%	95,36%	5,50