

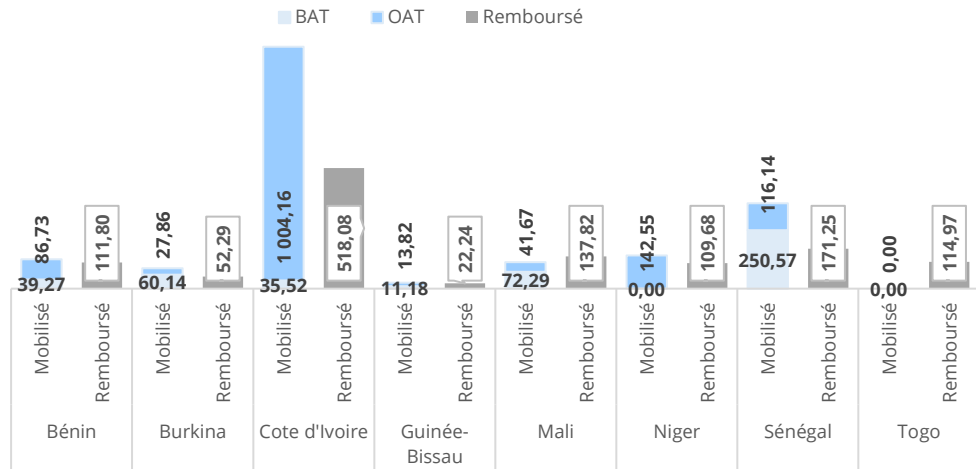
SYNTHESE DU MARCHÉ PRIMAIRE DES TITRES PUBLICS

Janvier 2026

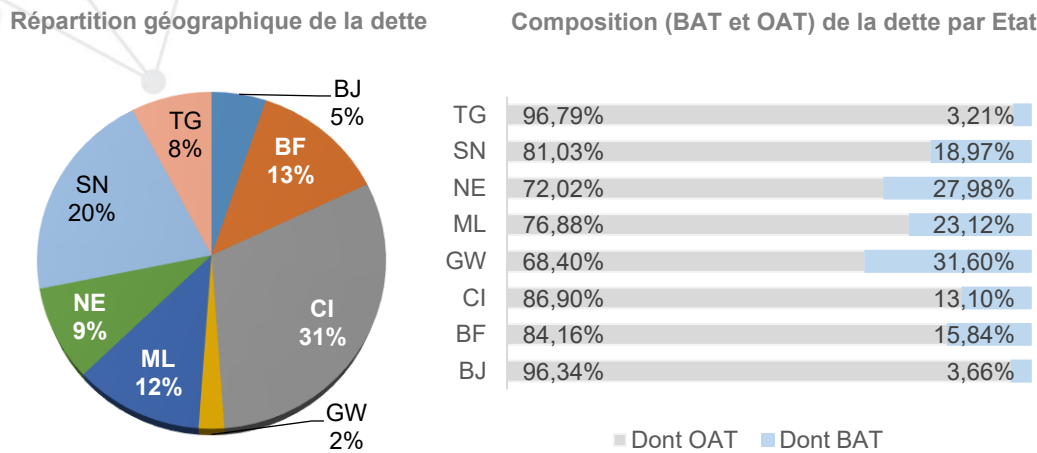
Situation du Marché au 31 janvier 2026

| Libellés | Montant en Milliards de F CFA | Var. |
|------------------------------------|-------------------------------|----------|
| Montant Mobilisé | | |
| Montants Total Mobilisés en 2026 : | 1 901,90 | +108,34% |
| BAT : | 468,98 | -17,92% |
| OAT : | 1 432,92 | +319,59% |
| Nombre d'Adjudications en 2025 : | 20 | -4,76% |
| Montant Total Remboursé en 2025 : | 1 238,12 | +166,50% |
| Encours de la Dette | | |
| Encours de la dette UMOA : | 22 217,84 | +2,72% |
| Bénin : | 1 154,96 | +2,49% |
| Burkina : | 2 837,46 | +1,70% |
| Côte d'Ivoire : | 6 863,08 | +8,42% |
| Guinée-Bissau : | 509,09 | +1,37% |
| Mali : | 2 587,17 | -0,36% |
| Niger : | 2 005,89 | -0,68% |
| Sénégal : | 4 549,97 | +2,17% |
| Togo : | 1 710,21 | -5,54% |
| Compte Client : | 4 873,66 | +10,04% |
| Compte Propre : | 17 344,18 | +0,84% |

Cumul des Montants Mobilisés et Remboursés Par Etat sur l'année 2025
(en Milliards de F CFA)



Répartition de l'encours de la dette par adjudication de la zone UMOA



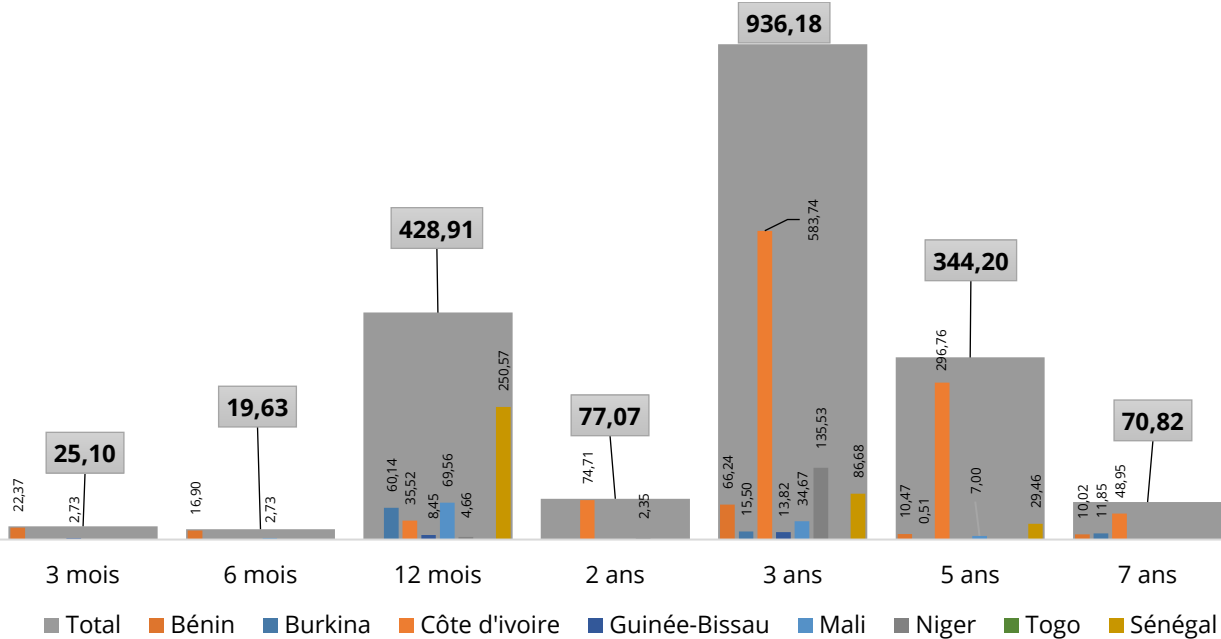
Evolution des montants levés par mois (glissement mensuel et annuel)

| Libellés | Janv-26 | déc-25 | Variation | Janv-25 | Variation |
|---|---------|---------|-----------|---------|-----------|
| Montants mobilisés (en Mds de F CFA) : | 1901,90 | 636,36 | 198,87% | 912,89 | 108,34% |
| Dont Compte Client : | 522,80 | 36,60 | 1328,40% | 116,48 | 343,83% |
| Durée de vie moyenne (en année) : | 2,95 | 2,69 | 9,59% | 1,77 | 66,66% |
| Montants Remboursés (en Mds de F CFA) : | 1238,12 | 1474,69 | -16,04% | 723,38 | 71,16% |
| Nombre d'Adjudication : | 20 | 15 | 33,33% | 21 | -4,76% |
| Taux de Couverture Moyen : | 201,11% | 221,94% | -9,39% | 204,34% | -1,58% |

Montants mobilisés et remboursés par Etat en Milliards de F CFA

| Emetteur | Mobilisé en BAT | Mobilisé en OAT | Total Mobilisé | Remboursé |
|---------------|-----------------|-----------------|----------------|-----------|
| Bénin | 39,27 | 86,73 | 126,00 | 111,80 |
| Burkina | 60,14 | 27,86 | 88,00 | 52,29 |
| Côte d'Ivoire | 35,52 | 1004,16 | 1039,69 | 518,08 |
| Guinée-Bissau | 11,18 | 13,82 | 25,00 | 22,24 |
| Mali | 72,29 | 41,67 | 113,96 | 137,82 |
| Niger | 0,00 | 142,55 | 142,55 | 109,68 |
| Sénégal | 250,57 | 116,14 | 366,71 | 171,25 |
| Togo | 0,00 | 0,00 | 0,00 | 114,97 |
| UMOA | 468,98 | 1432,92 | 1901,90 | 1 238,12 |

Répartition des Montants levés par Maturité en Milliards de F CFA

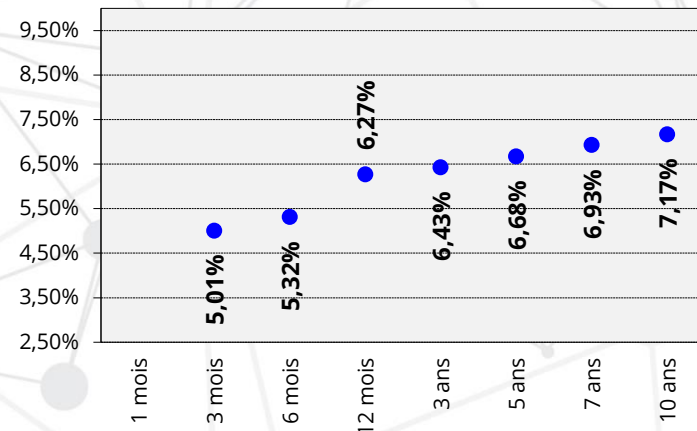


Récapitulatif des émissions réalisées

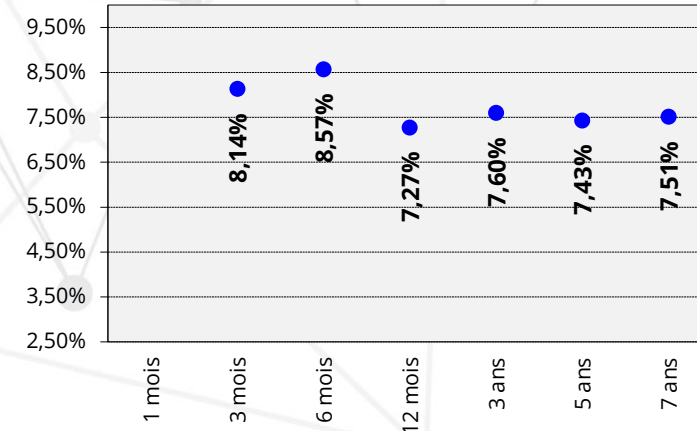
| Date d'émission | Emetteur | Maturité | Montant Annoncé (milliards FCFA) | Montant Soumis (milliards FCFA) | Montant mobilisé (milliards FCFA) | Taux/Rendement Moyen Pondéré | Nombre de Participant | Spread Rend. Marg. & Min |
|-----------------|---------------|----------|----------------------------------|---------------------------------|-----------------------------------|------------------------------|-----------------------|--------------------------|
| 6 janvier 2026 | Côte d'Ivoire | 12 mois | 310,00 | 127,24 | 4,50 | 6,12% | 17 | -0,29% |
| | | 3 ans | | 388,56 | 316,27 | 6,81% | | 0,01% |
| 7 janvier 2026 | Mali | 6 mois | 40,00 | 9,54 | 2,73 | 5,90% | 24 | -0,18% |
| | | 12 mois | | 46,86 | 18,83 | 6,75% | | -0,27% |
| | | 3 ans | | 22,44 | 22,44 | 8,42% | | 3,18% |
| 8 janvier 2026 | Bénin | 5 ans | 60,00 | 0,00 | 0,00 | 0,00% | 18 | - |
| | | 3 mois | | 30,07 | 22,37 | 4,95% | | 0,29% |
| | | 3 ans | | 32,73 | 22,18 | 6,34% | | 0,76% |
| | | 5 ans | | 8,15 | 8,15 | 6,38% | | 0,65% |
| 13 janvier 2026 | Guinée-Bissau | 7 ans | 15,00 | 7,30 | 7,30 | 6,87% | 12 | 0,76% |
| | | 3 mois | | 8,20 | 2,73 | 5,10% | | -0,07% |
| 14 janvier 2026 | Burkina | 12 mois | 35,00 | 13,10 | 6,79 | 7,37% | 24 | -0,28% |
| | | 3 ans | | 5,48 | 5,48 | 10,13% | | 0,87% |
| 15 janvier 2026 | Côte d'Ivoire | 5 ans | 236,30 | 42,74 | 26,34 | 6,87% | 6 | 0,32% |
| | | 3 ans | | 8,32 | 5,32 | 7,28% | | 1,37% |
| | | 5 ans | | 0,00 | 0,00 | 0,00% | | - |
| | | 7 ans | | 6,85 | 6,84 | 7,25% | | 0,29% |
| 15 janvier 2026 | Niger | 12 mois | 24,00 | 31,02 | 31,02 | 6,12% | 7 | 0,00% |
| | | 3 ans | | 18,30 | 8,30 | 6,70% | | 0,00% |
| | | 5 ans | | 32,86 | 32,86 | 7,03% | | 0,30% |
| 16 janvier 2026 | Sénégal | 3 ans | 176,19 | 87,54 | 87,54 | 6,89% | 25 | 0,20% |
| | | 5 ans | | 43,03 | 43,03 | 7,30% | | 0,00% |
| 19 janvier 2026 | Sénégal | 20 mois | 50,00 | 2,35 | 2,35 | 10,11% | 1 | 4,98% |
| | | 3 ans | | 21,64 | 21,64 | 7,01% | | 1,80% |
| 20 janvier 2026 | Côte d'Ivoire | 12 mois | 200,00 | 102,14 | 86,46 | 6,70% | 18 | 1,05% |
| | | 3 ans | | 78,51 | 78,51 | 7,52% | | 2,34% |
| | | 5 ans | | 25,22 | 25,22 | 7,77% | | 0,37% |
| 21 janvier 2026 | Mali | 11 mois | 50,00 | 50,80 | 50,80 | 6,80% | 27 | 0,00% |
| | | 12 mois | | 154,86 | 0,00 | 0,00% | | 0,00% |
| 22 janvier 2026 | Bénin | 3 ans | 60,00 | 64,00 | 19,75 | 6,24% | 19 | 0,10% |
| | | 5 ans | | 163,00 | 163,00 | 7,30% | | 0,14% |
| | | 7 ans | | 37,25 | 37,25 | 7,33% | | 0,11% |
| 23 janvier 2026 | Guinée-Bissau | 12 mois | 10,00 | 49,78 | 43,00 | 6,74% | 8 | 0,30% |
| | | 3 ans | | 9,74 | 5,00 | 8,57% | | 0,10% |
| 27 janvier 2026 | Côte d'Ivoire | 5 ans | 150,00 | 7,00 | 7,00 | 7,83% | 21 | 0,00% |
| | | 6 mois | | 97,46 | 16,90 | 5,18% | | 0,32% |
| | | 3 ans | | 66,46 | 44,06 | 6,43% | | 0,94% |
| | | 5 ans | | 2,32 | 2,32 | 6,68% | | 0,32% |
| | | 7 ans | | 9,00 | 2,72 | 6,93% | | 0,05% |
| 28 janvier 2026 | Burkina | 12 mois | 45,00 | 16,18 | 1,67 | 7,00% | 26 | 1,37% |
| | | 3 ans | | 13,18 | 8,34 | 10,00% | | 1,05% |
| 29 janvier 2026 | Niger | 12 mois | 21,35 | 7,73 | 7,73 | 7,22% | 8 | 0,01% |
| | | 3 ans | | 7,23 | 7,23 | 8,57% | | -6,29% |
| 30 janvier 2026 | Sénégal | 3 ans | 120,00 | 83,21 | 83,21 | 6,32% | 29 | 0,97% |
| | | 5 ans | | 167,44 | 0,00 | 0,00% | | - |
| | | 7 ans | | 11,70 | 11,70 | 6,31% | | 1,50% |
| | | 12 mois | | 65,63 | 33,81 | 6,77% | | 0,43% |
| | | 3 ans | | 12,70 | 10,18 | 7,60% | | 1,18% |
| | | 5 ans | | 0,51 | 0,51 | 7,43% | | 0,25% |
| | | 7 ans | | 5,00 | 5,00 | 7,51% | | 0,19% |
| | | 13 mois | | 76,97 | 76,97 | 6,62% | | 0,25% |
| | | 3 ans | | 90,73 | 90,73 | 7,30% | | 0,00% |
| | | 5 ans | | 3,66 | 3,66 | 10,35% | | 0,00% |
| | | 7 ans | | 17,69 | 17,69 | 11,27% | | 0,00% |
| | | 13 mois | | 1,00 | 1,00 | 10,00% | | 0,00% |
| | | 3 ans | | 96,19 | 96,19 | 7,77% | | 3,51% |
| | | 5 ans | | 113,32 | 113,32 | 6,67% | | 0,88% |
| | | 7 ans | | 20,53 | 8,16 | 7,82% | | 1,91% |
| | | 12 mois | | 4,25 | 4,25 | 7,75% | | 0,61% |
| | | 15 ans | | 4,00 | 0,00 | 0,00% | | - |

Situation des rendements de sortie des Opérations au 31 janvier 2026

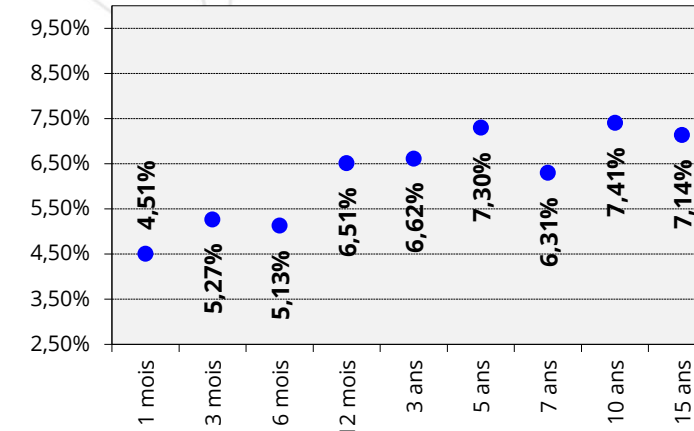
Bénin



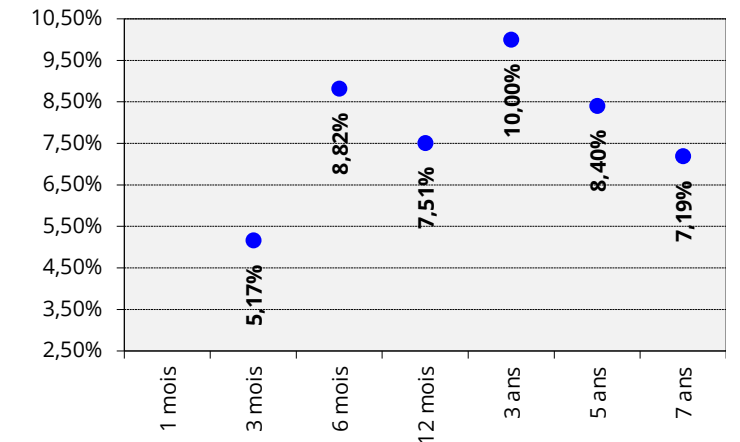
Burkina



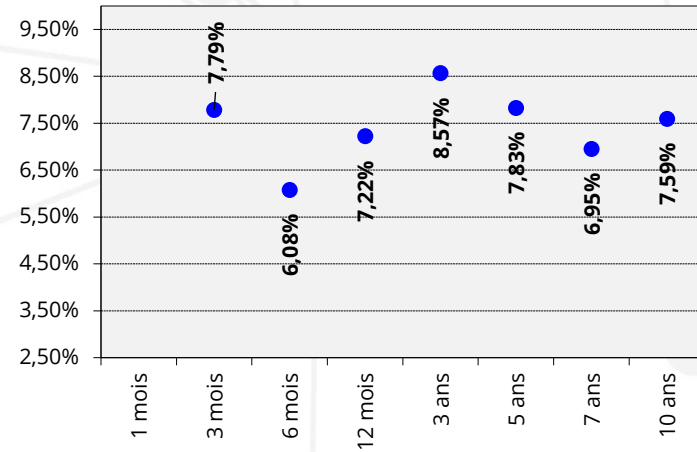
Côte d'Ivoire



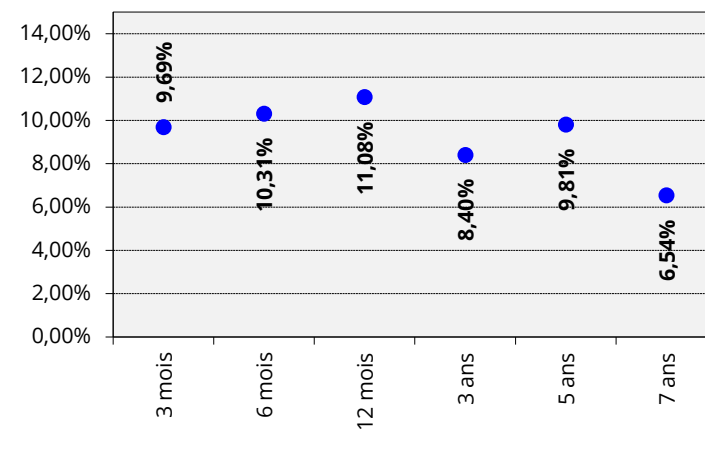
Guinée-Bissau



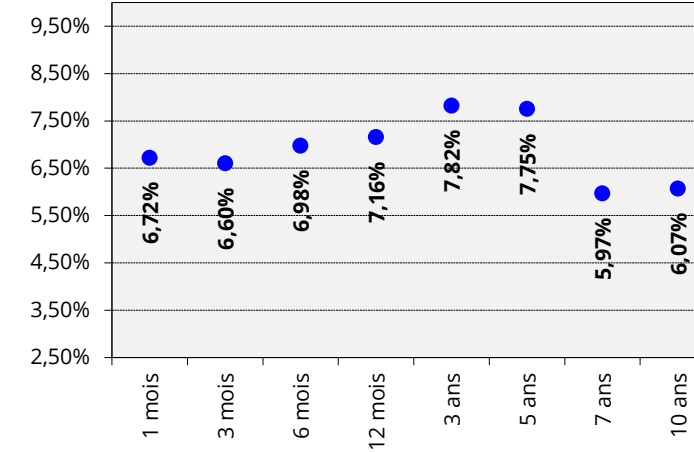
Mali



Niger



Sénégal



Togo

