

NOTE DE PRE-EMISSION

ETAT DU BÉNIN EMISSION DE BONS ET D'OBLIGATIONS ASSIMILABLES DU TRÉSOR 22/01/2026

ETAT DU BÉNIN		
CUMUL DES EMISSIONS 2026 AU 21 JANVIER 2026		
Montant en Millions FCFA		
BT*	OT**	Total
Nombre réalisé en 2026		
1	3	4
Volume réalisé en 2026		
22,37	37,63	60
Montant du Capital remboursé		
2,56	95,36	98
Volume Net		
19,81	-69,58	-50
Montant des intérêts payés		
0,28	11,86	12
Instrument à Venir en 2026		
ND	ND	ND
Volume Restant à émettre en 2026		
ND	ND	ND

UMOA		
CUMUL DES EMISSIONS 2026 AU 21 JANVIER 2026		
Montant en Millions FCFA		
BT*	OT**	Total
Nombre réalisé en 2026		
11	21	32
Volume réalisé en 2026		
252,56	726,99	980
Montant du Capital remboursé		
382,41	317,68	700
Volume Net		
-129,85	366,30	236
Montant des intérêts payés		
7,21	43,01	50
Instrument à Venir en 2026		
ND	ND	ND
Volume Restant à émettre en 2026		
ND	ND	ND

*BT = Bons du Trésor

**OT = Obligations du Trésor

TITRES

Date d'adjudication :	22/01/26		
Date de valeur :	23/01/26		
Montant mis en adjudication :	60 milliards de FCFA		
ISIN	Taux d'intérêt	Échéance	Valeur nominale
BAT-182 jours (BJ00000002580)	Multiples	23.juil.26	1 000 000 F CFA
OAT-3 ans (BJ00000002549)	5,70%	09.janv.29	10 000 F CFA
OAT-5 ans (BJ00000002556)	5,90%	09.janv.31	10 000 F CFA
OAT-7 ans (BJ00000002564)	6,00%	09.janv.33	10 000 F CFA

CONTEXTE

- Le 22 janvier 2026, le Bénin effectuera sa première intervention (01) sur la maturité 182 jours et sa deuxième intervention (02) intervention sur les maturités 3 ans, 5 ans et 7 ans.

• Dernières interventions du Mali sur les maturités :

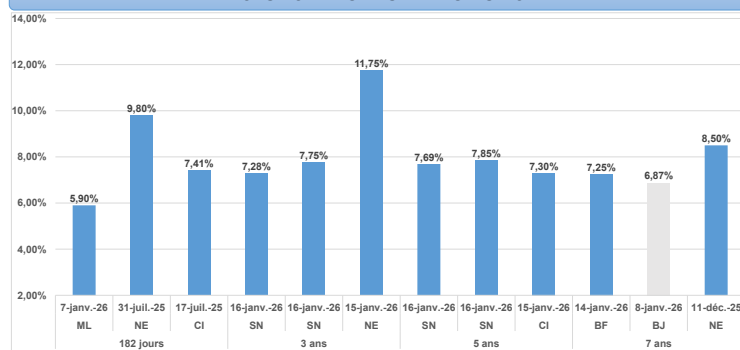
182 jours	(le 19 juin 2025)	: 5,57%;
3 ans	(le 08 janvier 2026)	: 6,34%;
5 ans	(le 08 janvier 2026)	: 6,38%;
7 ans	(le 08 janvier 2026)	: 6,87%.

• Dernières interventions dans l'Union sur les maturités :

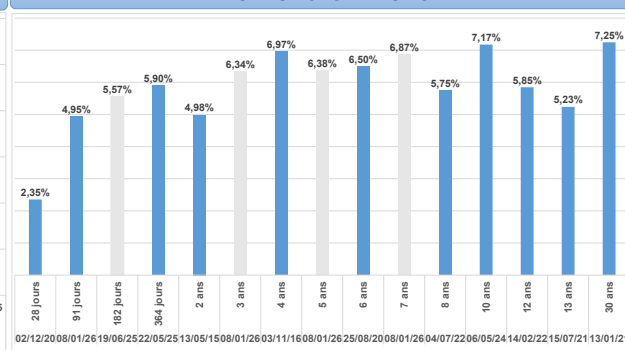
182 jours	(Mali, le 07 janvier 2026)	: 5,90%;
3 ans	(Sénégal, le 16 janvier 2026)	: 7,28%;
5 ans	(Sénégal, le 16 janvier 2026)	: 7,69% ;
7 ans	(Burkina, le 14 janvier 2026)	: 7,25 %.

- Prochaines tombées du Mali : 1,31 milliards de F CFA de service de la dette prévu en janvier 2026.

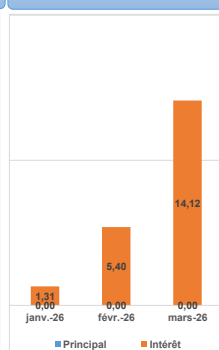
EVOLUTION DES TAUX DANS L'UNION



DERNIERS TAUX OBSERVES DU BÉNIN



PROCHAINES TOMBÉES DU BENIN



INJECTION DE LIQUIDITE HEBDOMADAIRE DU 19/01/2026

Montants (milliards)	Mis en adjudication	7 925,00
	Proposés	7 572,29
	Retenus	7 530,86
	Rejetés	41,44
Taux	Min	3,3597%
	Max	5,2500%
	Marginal	3,3597%
	Moyen Pondéré	4,3502%

DERNIERES ADJUDICATIONS

Date d'adjudication	Libellé	PM/TM	PMP/TMP	Montant émis (milliards)
16/01/26	SN - 6,45% - 5 ans - 15.décembre.30	94,46%	94,46%	8,57
16/01/26	SN - 6,3% - 3 ans - 22.décembre.28	96,32%	96,32%	12,62
16/01/26	SN -BT - 12 mois - 17.janvier.27	6,92%	6,51%	71,46
16/01/26	SN -BT - 12 mois - 17.janvier.27	6,92%	6,89%	15,00
16/01/26	SN - 6,3% - 3 ans - 19.janvier.29	94,05%	97,43%	65,89
16/01/26	SN - 6,45% - 5 ans - 19.janvier.31	94,05%	95,01%	16,65