

## NOTE DE PRE-EMISSION ETAT DE CÔTE D'IVOIRE EMISSION D'OBLIGATIONS ASSIMILABLES DU TRÉSOR 03/02/2026

ETAT DE CÔTE D'IVOIRE		
CUMUL DES EMISSIONS 2026 AU 02 FÉVRIER 2026		
Montant en Milliards FCFA		
BT*	OT**	Total
Nombre réalisé en 2026		
2	14	16
Volume réalisé en 2026		
35,52	1004,16	1040
Montant du Capital remboursé		
254,54	252,30	507
Volume Net		
-219,02	729,89	511
Montant des intérêts payés		
-1,64	21,97	20
Instrument à Venir en 2026		
Volume Restant à émettre en 2026		

UMOA		
CUMUL DES EMISSIONS 2026 AU 02 FÉVRIER 2026		
Montant en Milliards FCFA		
BT*	OT**	Total
Nombre réalisé en 2026		
17	46	63
Volume réalisé en 2026		
468,98	1432,92	1902
Montant du Capital remboursé		
591,90	600,24	1192
Volume Net		
-122,92	742,18	619
Montant des intérêts payés		
20,32	90,51	111
Instrument à Venir en 2026		
Volume Restant à émettre en 2026		

\*BT = Bons du Trésor  
\*\*OT = Obligations du Trésor

TITRES			
Date d'adjudication :		03/02/26	
Date de valeur :		04/02/26	
Montant mis en adjudication :		200 milliards de FCFA	
ISIN	Taux d'intérêt	Échéance	Valeur nominale
OAT-3 ans (CI0000009791)	5,35%	04.févr.29	10 000 F CFA
OAT-5 ans (CI0000009825)	5,60%	04.févr.31	10 000 F CFA
OAT-7 ans (CI0000009833)	5,85%	04.févr.33	10 000 F CFA

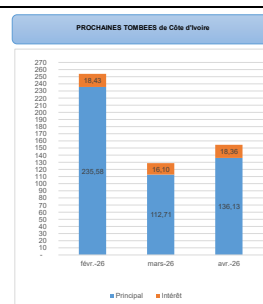
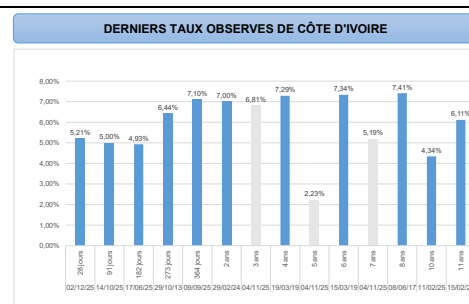
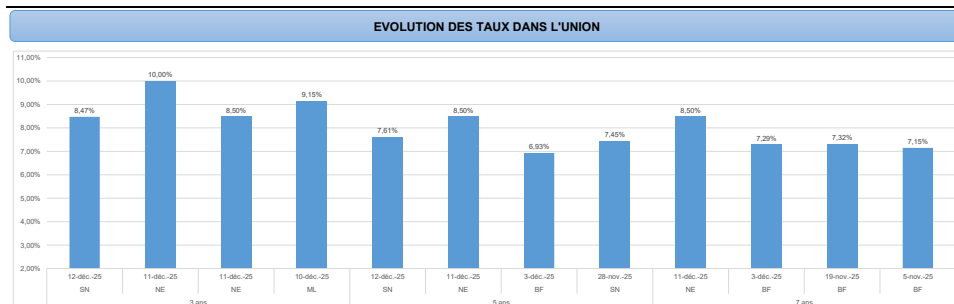
### CONTEXTE

• Le 02 février 2026, la Côte d'Ivoire effectuera sa sixième (06) intervention sur les maturité 3 ans, sa quatrième (04) intervention sur la maturité 5 ans et sa troisième (03) intervention 7 ans.

• **Dernières interventions de la Côte d'Ivoire sur les maturités :**  
 3 ans (le 29 janvier 2026) : 6,62%;  
 5 ans (le 29 janvier 2026) : 7,30%;  
 7 ans (le 27 janvier 2026) : 6,31%.

• **Dernières interventions dans l'Union sur les maturités :**  
 3 ans (Sénégal, le 30 janvier 2026) : 7,82%;  
 5 ans (Sénégal, le 30 janvier 2026) : 6,49%;  
 7 ans (Burkina, le 28 janvier 2026) : 7,51%.

• **Prochaines tombées de la Côte d'Ivoire :** 254,01 milliards de F CFA de service de la dette prévu en février 2026.



INJECTION DE LIQUIDITE HEBDOMADAIRE DU 16/09/2025		
Montants (milliards)	Mis en adjudication	7 650,00
	Proposés	7 999,08
	Retenus	7 650,00
	Rejetés	349,08
Taux	Min	3,7000%
	Max	5,2500%
	Marginal	3,8500%
	Moyen Pondéré	4,2200%

DERNIERES ADJUDICATIONS				
Date d'adjudication	Libellé	PM/TM	PMP/TMP	Montant émis (milliards)
30/01/26	NG - 6,5% - 3 ans - 29.avril.29	100,00%	100,00%	24,38
30/01/26	NG - 6,5% - 3 ans - 10.mai.29	100,00%	100,00%	24,00
30/01/26	NG - 6,3% - 3 ans - 02.février.29	90,00%	90,00%	47,81
30/01/26	SN -BT - 12 mois - 31.janvier.27	7,25%	6,67%	113,32
30/01/26	SN - 6,3% - 3 ans - 02.février.29	95,10%	96,06%	8,16
30/01/26	SN - 6,45% - 5 ans - 02.février.31	94,60%	94,76%	4,25