

NOTE DE PRE-EMISSION

ETAT DE CÔTE D'IVOIRE EMISSION DE BONS ET D'OBLIGATIONS ASSIMILABLES DU TRÉSOR 20/01/2026

ETAT DE CÔTE D'IVOIRE		
CUMUL DES EMISSIONS 2026 AU 19 JANVIER 2026		
Montant en Milliards FCFA		
BT*	OT**	Total
Nombre réalisé en 2026		
2	7	9
Volume réalisé en 2026		
35,52	521,55	557
Montant du Capital remboursé		
234,19	110,84	345
Volume Net		
-198,66	406,11	207
Montant des intérêts payés		
-1,50	4,60	3
Instrument à Venir en 2026		
ND	ND	ND
Volume Restant à émettre en 2026		
ND	ND	ND

UMOA		
CUMUL DES EMISSIONS 2026 AU 19 JANVIER 2026		
Montant en Milliards FCFA		
BT*	OT**	Total
Nombre réalisé en 2026		
9	19	28
Volume réalisé en 2026		
186,76	705,80	893
Montant du Capital remboursé		
382,41	298,18	681
Volume Net		
-195,65	372,29	177
Montant des intérêts payés		
7,21	35,33	43
Instrument à Venir en 2026		
ND	ND	ND
Volume Restant à émettre en 2026		
ND	ND	ND

*BT = Bons du Trésor
**OT = Obligations du Trésor

TITRES

Date d'adjudication :	20/01/26			
Date de valeur :	21/01/26			
Montant mis en adjudication :	200 milliards de FCFA			
ISIN	Taux d'intérêt	Échéance	Valeur nominale	
BAT-350 jours (CI0000009668)	Multiplés	05.janv.27	1 000 000 F CFA	
OAT-3 ans (CI0000009684)	5,35%	21.janv.29	10 000 F CFA	
OAT-5 ans (CI0000009692)	5,60%	21.janv.31	10 000 F CFA	
OAT-7 ans (CI0000009700)	5,85%	21.janv.33	10 000 F CFA	

CONTEXTE

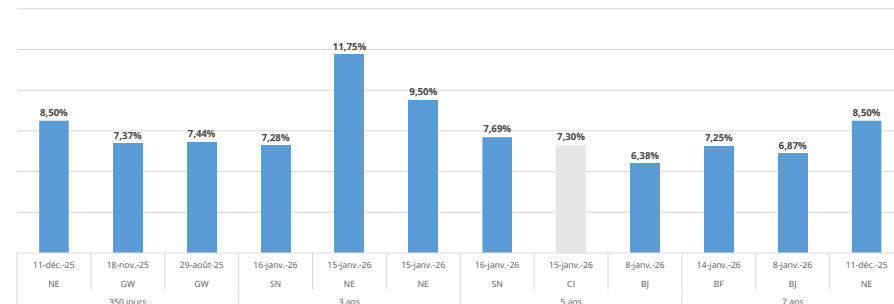
• Le 20 janvier 2026, la Côte d'Ivoire effectuera sa troisième (03) intervention sur les maturités de 364 jours et de 3 ans, sa deuxième (02) intervention sur la maturité de 5 ans, ainsi que sa première (01) intervention sur la maturité de 7 ans.

• **Dernières interventions de la Côte d'Ivoire sur les maturités :**
 364 jours (le 15 janvier 2026) : 6,12%;
 3 ans (le 15 janvier 2026) : 6,89%;
 5 ans (15 janvier 2026) : 7,30%;
 7 ans (le 11 novembre 2025) : 7,34%.

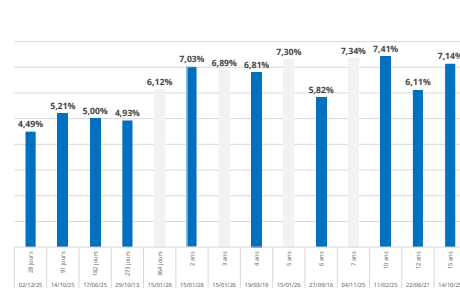
• **Dernières interventions dans l'Union sur les maturités :**
 350 jours (Niger, le 14 janvier 2026) : 8,50%;
 3 ans (Sénégal, le 16 janvier 2026) : 7,28%;
 5 ans (Sénégal, le 16 janvier 2026) : 7,69%;
 7 ans (Burkina, le 14 janvier 2026) : 7,25%.

• **Prochaines tombées de Côte d'Ivoire :** 22 milliards de F CFA de service de la dette prévu en janvier 2026.

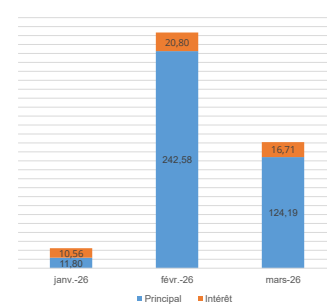
EVOLUTION DES TAUX DANS L'UNION



DERNIERS TAUX OBSERVES DE CÔTE D'IVOIRE



PROCHAINES TOMBÉES DE CÔTE D'IVOIRE



INJECTION DE LIQUIDITE HEBDOMADAIRE DU 12/01/2026

Montants (milliards)	Mis en adjudication	8 050,00
	Proposés	7 572,48
	Retenus	7 527,54
	Rejetés	44,94
Taux	Min	3,5727%
	Max	5,2500%
	Marginal	3,5727%
	Moyen Pondéré	4,5400%

DERNIERES ADJUDICATIONS

Date d'adjudication	Libellé	PM/TM	PMP/TMP	Montant émis (milliards)
15/01/26	NG - 6,15% - 3 ans - 25.mars.29	91,10%	91,10%	18,02
15/01/26	NG - 6,3% - 2 ans - 06.septembre.27	92,80%	94,44%	2,35
15/01/26	NG - % - 3 ans - 31.octobre.28	87,58%	87,58%	3,63
16/01/26	SN -BT - 12 mois - 17.janvier.27	6,92%	6,51%	71,46
16/01/26	SN - 6,3% - 3 ans - 19.janvier.29	94,05%	97,43%	65,89
16/01/26	SN - 6,45% - 5 ans - 19.janvier.31	94,05%	95,01%	16,65