

NOTE DE PRE-EMISSION ETAT DE GUINÉE-BISSAU EMISSION DE BONS ET D'OBLIGATIONS ASSIMILABLES DU TRÉSOR 13/01/2026

ETAT DE GUINÉE-BISSAU		
CUMUL DES EMISSIONS 2026 AU 12 JANVIER 2026		
Montant en Milliards FCFA		
BT*	OT**	Total
Nombre réalisé en 2026		
0	0	0
Volume réalisé en 2026		
0,00	0,00	0,00
Montant du Capital remboursé		
0,00	0,00	0,00
Volume Net		
0,00	0,00	0,00
Montant des intérêts payés		
0,00	0,00	0,00
Instrument à Venir en 2026		
ND	ND	ND
Volume Restant à émettre en 2026		
ND	ND	ND

UMOA		
CUMUL DES EMISSIONS 2026 AU 12 JANVIER 2026		
Montant en Milliards FCFA		
BT*	OT**	Total
Nombre réalisé en 2026		
4	6	10
Volume réalisé en 2026		
48,43	376,33	425
Montant du Capital remboursé		
138,08	90,87	229
Volume Net		
-89,65	278,11	188
Montant des intérêts payés		
1,92	7,35	9
Instrument à Venir en 2026		
ND	ND	ND
Volume Restant à émettre en 2026		
ND	ND	ND

*BT = Bons du Trésor
**OT = Obligations du Trésor

TITRES

Date d'adjudication :	13/01/26		
Date de valeur :	14/01/26		
Montant mis en adjudication :	15 milliards de FCFA		
ISIN	Taux d'intérêt	Échéance	Valeur nominale
BAT-91 jours (GW0000001507)	Multiples	14.avr.26	1 000 000 F CFA
BAT-364 jours (GW0000001515)	Multiples	12.janv.27	1 000 000 F CFA
OAT-3 ans (GW0000001523)	6,25%	14.janv.29	10 000 F CFA

CONTEXTE

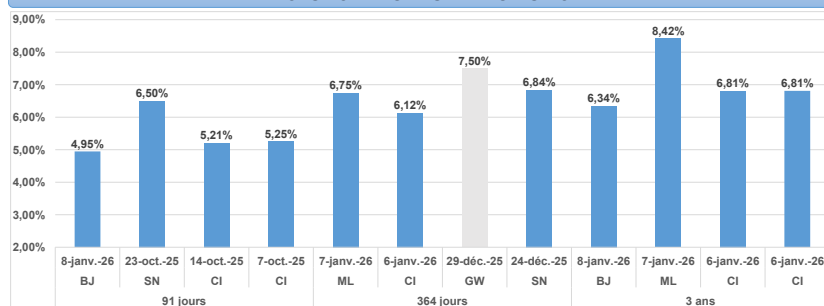
• Le 13 janvier 2026, la Guinée-Bissau effectuera sa première intervention (01) intervention sur les maturités 91 jours, 364 jours et 3 ans.

• **Dernières interventions de la Guinée-Bissau sur les maturités :**
 91 jours (le 19 Mai 2025) : 8,10%;
 364 jours (le 29 décembre 2025) : 7,50%;
 3 ans (le 15 décembre 2025) : 10,27%.

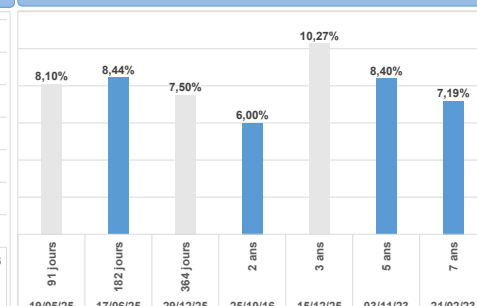
• **Dernières interventions dans l'Union sur les maturités :**
 91 jours (Bénin, le 08 janvier 2026) : 4,95%;
 364 jours (Mali, le 07 janvier 2026) : 6,75%;
 3 ans (Bénin, le 08 janvier 2026) : 6,34%.

• **Prochaines tombées de la Guinée-Bissau :** 21,70 milliards de F CFA de service de la dette prévu en janvier 2026.

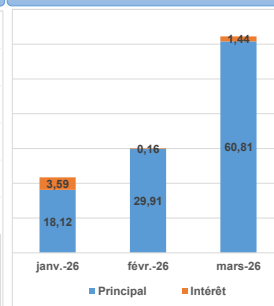
EVOLUTION DES TAUX DANS L'UNION



DERNIERS TAUX OBSERVES DE GUINÉE-BISSAU



PROCHAINES TOMBÉES DE GUINÉE-BISSAU



INJECTION DE LIQUIDITE HEBDOMADAIRE DU 06/01/2026

Montants (milliards)	Mis en adjudication	8 050,00
	Proposés	7 776,41
	Retenus	7 731,92
	Rejetés	15 508,33
Taux	Min	4,1701%
	Max	5,2500%
	Marginal	4,1701%
	Moyen Pondéré	4,5917%

DERNIERES ADJUDICATIONS

Date d'adjudication	Libellé	PM/TM	PMP/TMP	Montant émis (milliards)
07/01/26	ML -BT - 12 mois - 06.janvier.27	6,80%	6,75%	18,83
07/01/26	ML - 6% - 3 ans - 08.janvier.29	92,00%	93,80%	22,44
08/01/26	BJ -BT - 3 mois - 09.avril.26	5,10%	4,95%	22,37
08/01/26	BJ - 5,7% - 3 ans - 09.janvier.29	97,50%	98,30%	22,18
08/01/26	BJ - 5,9% - 5 ans - 09.janvier.31	96,55%	98,01%	8,15
08/01/26	BJ - 6% - 7 ans - 09.janvier.33	94,00%	95,27%	7,30