

## NOTE DE PRE-EMISSION ETAT DU MALI EMISSION DE BONS ET D'OBLIGATIONS ASSIMILABLES DU TRÉSOR 04/02/2026

ETAT DU MALI		
CUMUL DES EMISSIONS 2026 AU 02 FÉVRIER 2026		
Montant en Milliards FCFA		
BT*	OT**	Total
Nombre réalisé en 2026		
4	4	8
Volume réalisé en 2026		
72,29	41,67	114
Montant du Capital remboursé		
42,36	80,89	123
Volume Net		
29,94	-49,66	-20
Montant des intérêts payés		
4,29	10,43	15
Instrument à Venir en 2026		
ND	ND	ND
Volume Restant à émettre en 2026		
ND	ND	ND

UMOATITRES		
CUMUL DES EMISSIONS 2026 AU 02 FÉVRIER 2026		
Montant en Milliards FCFA		
BT*	OT**	Total
Nombre réalisé en 2026		
17	46	63
Volume réalisé en 2026		
468,98	1432,92	1902
Montant du Capital remboursé		
591,90	627,20	1219
Volume Net		
-122,92	709,69	587
Montant des intérêts payés		
20,32	96,03	116
Instrument à Venir en 2026		
ND	ND	ND
Volume Restant à émettre en 2026		
ND	ND	ND

\*BT = Bons du Trésor  
\*\*OT = Obligations du Trésor

TITRES			
Date d'adjudication :		04/02/26	
Date de valeur :		05/02/26	
Montant mis en adjudication :		50 milliards de FCFA	
ISIN	Taux d'intérêt	Échéance	Valeur nominale
BAT-364 jours (ML0000004134)	Multiples	03.févr.27	1 000 000 F CFA
OAT-3 ans (ML0000004142)	6,00%	05.févr.29	10 000 F CFA
OAT-5 ans (ML0000004100)	6,20%	08.janv.31	10 000 F CFA

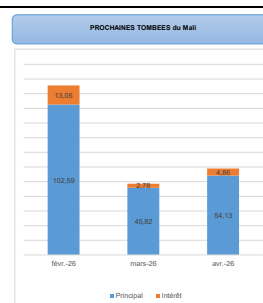
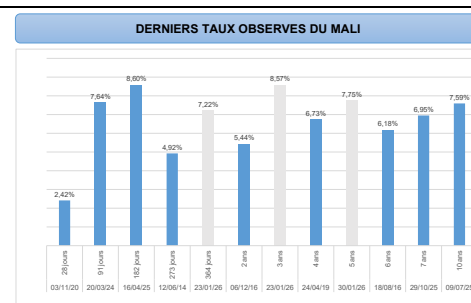
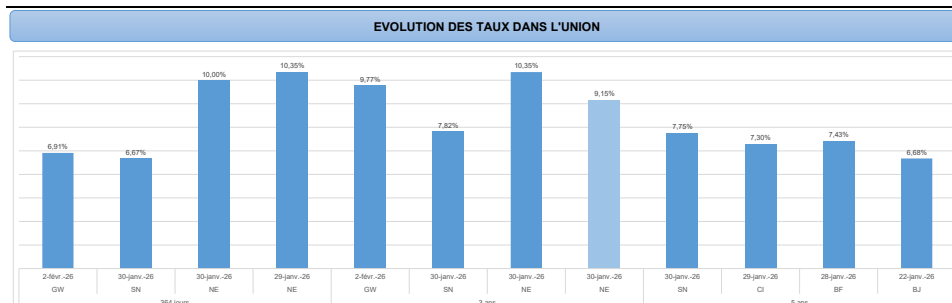
### CONTEXTE

• Le 04 février 2026, le Mali effectuera sa quatrième (04) intervention sur les maturités 364 jours et 3 ans , et sa troisième (03) intervention sur la maturité 5 ans.

• **Dernières interventions du Mali sur les maturités :**  
 364 jours ( le 23 janvier 2026) : 7,22%;  
 3 ans ( le 23 janvier 2026) : 8,57%;  
 5 ans ( le 21 janvier 2026) : 7,83%.

• **Dernières interventions dans l'Union sur les maturités :**  
 364 jours ( Guinée-Bissau, le 02 février 2026) : 6,91%;  
 3 ans ( Guinée-Bissau, le 02 février 2026) : 9,77%;  
 5 ans ( Sénégal, le 30 janvier 2026) : 7,75%.

• **Prochaines tombées du Mali :** 115,64 milliards de F CFA de service de la dette prévu en février 2026.



### INJECTION DE LIQUIDITE HEBDOMADAIRE DU 26/01/2026

Montants (milliards)	Mis en adjudication	
	Proposés	7 850,00
	Retenus	7 484,89
	Rejetés	7 437,46
Taux	Min	47,44
	Max	3,3077%
	Marginal	5,2500%
	Moyen Pondéré	3,3077%

### DERNIERES ADJUDICATIONS

Date d'adjudication	Libellé	PM/TM	PMP/TMP	Montant émis (milliards)
30/01/26	NG - 6,5% - 3 ans - 29.avril.29	100,00%	100,00%	24,38
30/01/26	NG - 6,5% - 3 ans - 10.mai.29	100,00%	100,00%	24,00
30/01/26	NG - 6,3% - 3 ans - 02.février.29	90,00%	90,00%	47,81
30/01/26	SN -BT - 12 mois - 31.janvier.27	7,25%	6,67%	113,32
30/01/26	SN - 6,3% - 3 ans - 02.février.29	95,10%	96,06%	8,16
30/01/26	SN - 6,45% - 5 ans - 02.février.31	94,60%	94,76%	4,25