

NOTE DE PRE-EMISSION ETAT DU MALI EMISSION DE BONS ET D'OBLIGATIONS ASSIMILABLES DU TRÉSOR 07/01/2026

ETAT DU MALI		
CUMUL DES EMISSIONS 2026 AU 06 JANVIER 2026		
Montant en Milliards FCFA		
BT*	OT**	Total
Nombre réalisé en 2026		
0	0	0
Volume réalisé en 2026		
0,00	0,00	0
Montant du Capital remboursé		
0,00	0,00	0
Volume Net		
0,00	0,00	0
Montant des intérêts payés		
0,00	0,00	0
Instrument à Venir en 2026		
0		
Volume Restant à émettre en 2026		
0		

UMOA		
CUMUL DES EMISSIONS 2026 AU 06 JANVIER 2026		
Montant en Milliards FCFA		
BT*	OT**	Total
Nombre réalisé en 2026		
0	0	0
Volume réalisé en 2026		
0,00	0,00	0
Montant du Capital remboursé		
0,00	0,00	0
Volume Net		
0,00	0,00	0
Montant des intérêts payés		
0,00	0,00	0
Instrument à Venir en 2026		
0		
Volume Restant à émettre en 2026		
0		

*BT = Bons du Trésor
**OT = Obligations du Trésor

TITRES			
Date d'adjudication :		07/01/26	
Date de valeur :		08/01/26	
Montant mis en adjudication :		40 milliards de FCFA	
ISIN	Taux d'intérêt	Échéance	Valeur nominale
BAT-182 jours (ML0000004076)	Multiplés	08.jul.26	1 000 000 F CFA
BAT-364 jours (ML0000004084)	Multiplés	06.janv.27	1 000 000 F CFA
OAT-3 ans (ML0000004092)	6,00%	08.janv.29	10 000 F CFA
OAT-5 ans (ML0000004100)	6,20%	08.janv.31	10 000 F CFA

CONTEXTE

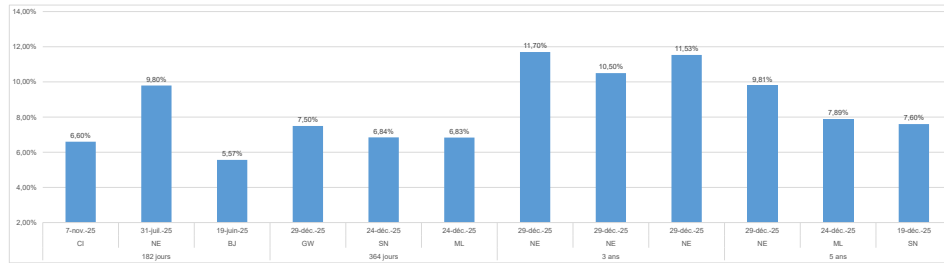
• Le 07 janvier 2026, le Mali effectuera sa première intervention (01) intervention sur les maturités 182 jours, 364 jours, 3 ans et 5 ans.

• **Dernières interventions du Mali sur les maturités :**
182 jours (le 16 avril 2025) : 6,60%;
364 jours (le 24 décembre 2025) : 6,83%;
3 ans (le 24 décembre 2025) : 9,11%;
5 ans (le 24 décembre 2025) : 7,89%.

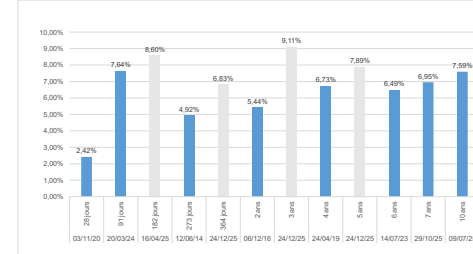
• **Dernières interventions dans l'Union sur les maturités :**
182 jours (Cote d'Ivoire, le 07 novembre 2025) : 6,60%;
364 jours (Guinée-Bissau, le 29 décembre 2025) : 7,50%;
3 ans (Niger, le 29 décembre 2025) : 11,70%;
5 ans (Niger, le 29 décembre 2025) : 9,81%.

• **Prochaines tombées du Mali :** 129,89 milliards de F CFA de service de la dette prévu en janvier 2026.

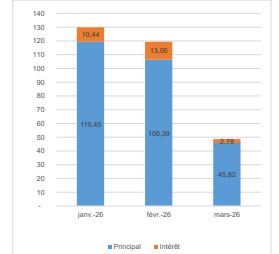
EVOLUTION DES TAUX DANS L'UNION



DERNIERS TAUX OBSERVES DU MALI



PROCHAINES TOMBÉES DU MALI



INJECTION DE LIQUIDITE HEBDOMADAIRE DU 30/12/2025

Montants (milliards)	Mis en adjudication	8 050,00
	Proposés	8 244,82
	Retenus	8 050,00
	Rejetés	194,82
Taux	Min	3,8000%
	Max	5,2500%
	Marginal	4,1500%
	Moyen Pondéré	4,5841%

DERNIERES ADJUDICATIONS

Date d'adjudication	Libellé	PM/TM	PMP/TMP	Montant émis (milliards)
29/12/25	NG - 6,3% - 3 ans - 31.octobre.28	91,67%	93,41%	12,38
29/12/25	NG - 6,3% - 3 ans - 31.octobre.28	92,08%	92,09%	6,43
29/12/25	NG - 6,3% - 3 ans - 31.octobre.28	91,39%	91,39%	7,09
29/12/25	NG - 6,3% - 3 ans - 31.octobre.28	87,91%	87,91%	7,60
29/12/25	NG - 6,3% - 3 ans - 31.octobre.28	87,52%	87,52%	8,66
29/12/25	NG - 6,3% - 3 ans - 31.octobre.28	83,74%	86,95%	9,67