

## NOTE DE PRE-EMISSION ETAT DU MALI EMISSION DE BONS ET D'OBLIGATIONS ASSIMILABLES DU TRÉSOR 21/01/2026

ETAT DU MALI		
CUMUL DES EMISSIONS 2026 AU 19 JANVIER 2026		
Montant en Milliards FCFA		
BT*	OT**	Total
Nombre réalisé en 2026		
2	1	3
Volume réalisé en 2026		
21,56	22,44	44
Montant du Capital remboursé		
13,66	29,41	43
Volume Net		
7,91	-10,71	-3
Montant des intérêts payés		
1,37	3,74	5
Instrument à Venir en 2026		
ND	ND	ND
Volume Restant à émettre en 2026		
ND	ND	ND

UMOA		
CUMUL DES EMISSIONS 2026 AU 19 JANVIER 2026		
Montant en Milliards FCFA		
BT*	OT**	Total
Nombre réalisé en 2026		
11	21	32
Volume réalisé en 2026		
252,56	726,99	980
Montant du Capital remboursé		
382,41	317,68	700
Volume Net		
-129,85	366,30	236
Montant des intérêts payés		
7,21	43,01	50
Instrument à Venir en 2026		
ND	ND	ND
Volume Restant à émettre en 2026		
ND	ND	ND

\*BT = Bons du Trésor

\*\*OT = Obligations du Trésor

### TITRES

Date d'adjudication :	21/01/26		
Date de valeur :	22/01/26		
Montant mis en adjudication :	50 milliards de FCFA		
ISIN	Taux d'intérêt	Échéance	Valeur nominale
BAT-364 jours (ML0000004118)	Multiples	20.janv.27	1 000 000 F CFA
OAT-3 ans (ML0000004126)	6,00%	22.janv.29	10 000 F CFA
OAT-5 ans (ML0000004100)	6,20%	08.janv.31	10 000 F CFA

### CONTEXTE

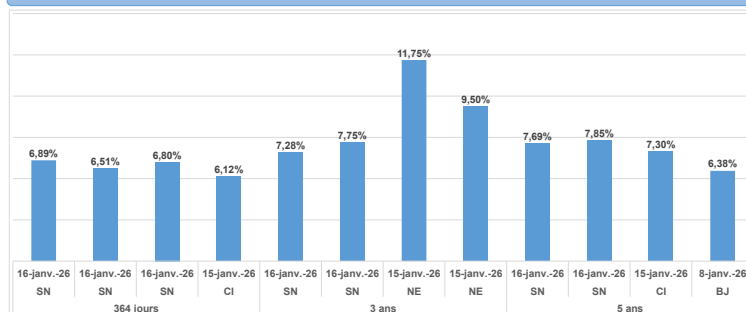
• Le 21 janvier 2026, le Mali effectuera sa deuxième intervention (02) intervention sur les maturités 364 jours, 3 ans et 5 ans.

• **Dernières interventions du Mali sur les maturités :**  
 364 jours ( le 07 janvier 2026) : 6,75%;  
 3 ans ( le 07 janvier 2026) : 8,42%;  
 5 ans ( le 24 décembre 2025) : 7,89%.

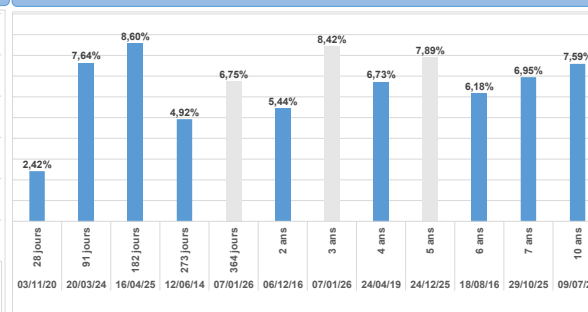
• **Dernières interventions dans l'Union sur les maturités :**  
 364 jours ( Sénégal, le 16 janvier 2026) : 6,89%;  
 3 ans ( Sénégal, le 16 janvier 2026) : 7,28%;  
 5 ans ( Sénégal, le 16 janvier 2026) : 7,69%.

• **Prochaines tombées du Mali :** 83,08 milliards de F CFA de service de la dette prévu en janvier 2026.

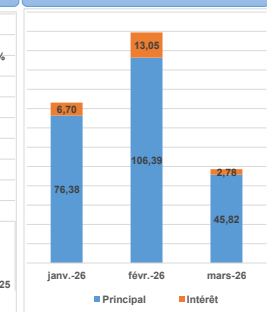
### EVOLUTION DES TAUX DANS L'UNION



### DERNIERS TAUX OBSERVES DU MALI



### PROCHAINES TOMBÉES DU MALI



### INJECTION DE LIQUIDITE HEBDOMADAIRE DU 12/01/2026

Montants (milliards)	Mis en adjudication	8 050,00
	Proposés	7 572,48
	Retenus	7 527,54
	Rejetés	44,94
Taux	Min	3,5727%
	Max	5,2500%
	Marginal	3,5727%
	Moyen Pondéré	4,5400%

### DERNIERES ADJUDICATIONS

Date d'adjudication	Libellé	PM/TM	PMP/TMP	Montant émis (milliards)
16/01/26	SN - 6,45% - 5 ans - 15.décembre.30	94,46%	94,46%	8,57
16/01/26	SN - 6,3% - 3 ans - 22.décembre.28	96,32%	96,32%	12,62
16/01/26	SN -BT - 12 mois - 17.janvier.27	6,92%	6,51%	71,46
16/01/26	SN -BT - 12 mois - 17.janvier.27	6,92%	6,89%	15,00
16/01/26	SN - 6,3% - 3 ans - 19.janvier.29	94,05%	97,43%	65,89
16/01/26	SN - 6,45% - 5 ans - 19.janvier.31	94,05%	95,01%	16,65