

## NOTE DE PRE-EMISSION ETAT DU NIGER EMISSION D'OBLIGATIONS ASSIMILABLES DU TRÉSOR 30/01/2026

### ETAT DU NIGER CUMUL DES EMISSIONS 2026 AU 29 JANVIER 2026

Montant en Milliards FCFA		
BT*	OT**	Total
Nombre réalisé en 2026		
0	3	3
Volume réalisé en 2026		
0,00	24,00	24
Montant du Capital remboursé		
70,13	0,00	70
Volume Net		
-70,13	21,73	-48
Montant des intérêts payés		
-0,01	2,27	2
Instrument à Venir en 2026		
ND	ND	ND
Volume Restant à émettre en 2026		
ND	ND	ND

### UMOA CUMUL DES EMISSIONS 2026 AU 29 JANVIER 2026

Montant en Milliards FCFA		
BT*	OT**	Total
Nombre réalisé en 2026		
16	36	52
Volume réalisé en 2026		
355,66	1134,26	1490
Montant du Capital remboursé		
531,42	417,19	949
Volume Net		
-175,76	639,29	464
Montant des intérêts payés		
12,89	77,78	91
Instrument à Venir en 2026		
ND	ND	ND
Volume Restant à émettre en 2026		
ND	ND	ND

\*BT = Bons du Trésor  
\*\*OT = Obligations du Trésor

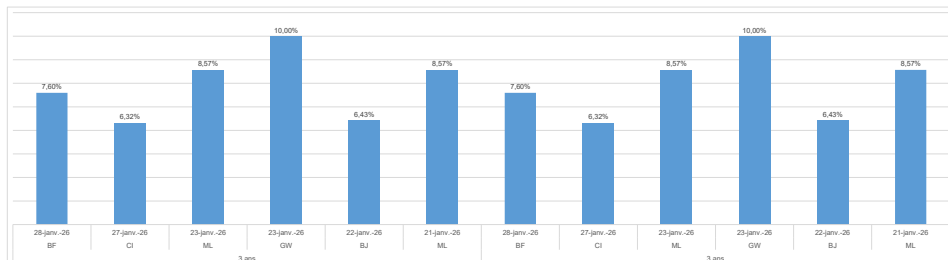
### TITRES

Date d'adjudication :	30/01/26		
Date de valeur :	30/01/26		
Montant mis en adjudication :	48 milliards de FCFA		
ISIN	Taux d'intérêt	Échéance	Valeur nominale
OAT-3 ans (NE0000001971)	6,50%	29.avr.29	10 000 F CFA
OAT-3 ans (NE0000002003)	6,50%	10.mai.29	10 000 F CFA

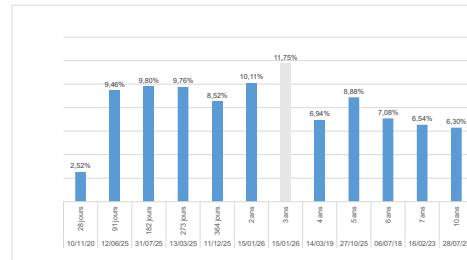
### CONTEXTE

- Le 30 janvier 2026, le Niger effectuera sa troisième (03) intervention sur la maturité 3 ans.
- Dernières interventions du Niger sur les maturités :
  - Dernières interventions dans l'Union sur les maturités : 3 ans (Burkina, le 28 janvier 2026) : 7,60%.
  - Prochaines tombées du Niger : 21,71 milliards de F CFA de service de la dette prévu en janvier 2026.

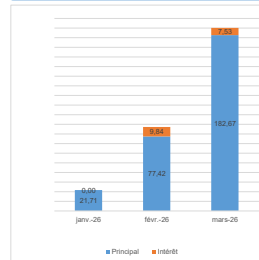
### EVOLUTION DES TAUX DANS L'UNION



### DERNIERS TAUX OBSERVES DU NIGER



### PROCHAINES TOMBÉES DU NIGER



### INJECTION DE LIQUIDITE HEBDOMADAIRE DU 26/01/2026

Montants (milliards)	Mis en adjudication	7 850,00
	Proposés	7 484,89
	Retenus	7 437,46
	Rejetés	47,44
Taux	Min	3,3077%
	Max	5,2500%
	Marginal	3,3077%
	Moyen Pondéré	4,2356%

### DERNIERES ADJUDICATIONS

Date d'adjudication	Libellé	PM/TM	PMP/TMP	Montant émis (milliards)
27/01/26	CI - 5,35% - 3 ans - 28.janvier.29	95,50%	97,43%	83,21
27/01/26	CI - 5,85% - 7 ans - 28.janvier.33	92,00%	97,49%	11,70
28/01/26	BF -BT - 12 mois - 27.janvier.27	6,87%	6,77%	33,81
28/01/26	BF - 6% - 3 ans - 29.janvier.29	95,00%	95,86%	10,18
28/01/26	BF - 6,2% - 5 ans - 29.janvier.31	95,00%	95,02%	0,51
28/01/26	BF - 6,4% - 7 ans - 29.janvier.33	94,01%	94,11%	5,00