

## NOTE DE PRE-EMISSION ETAT DU SÉNÉGAL EMISSION DE BONS ET D'OBLIGATIONS ASSIMILABLES DU TRÉSOR 30/01/2026

### ETAT DU SÉNÉGAL CUMUL DES EMISSIONS 2026 AU 28 JANVIER 2026

Montant en Milliards FCFA		
BT*	OT**	Total
Nombre réalisé en 2026		
3	4	7
Volume réalisé en 2026		
137,25	103,73	241
Montant du Capital remboursé		
55,60	88,90	144
Volume Net		
81,66	2,89	85
Montant des intérêts payés		
4,70	11,94	17
Instrument à Venir en 2026		
ND	ND	ND
Volume Restant à émettre en 2026		
ND	ND	ND

### UMOA CUMUL DES EMISSIONS 2026 AU 28 JANVIER 2026

Montant en Milliards FCFA		
BT*	OT**	Total
Nombre réalisé en 2026		
16	36	52
Volume réalisé en 2026		
355,66	1134,26	1490
Montant du Capital remboursé		
531,42	417,19	949
Volume Net		
-175,76	639,29	464
Montant des intérêts payés		
12,89	77,78	91
Instrument à Venir en 2026		
ND	ND	ND
Volume Restant à émettre en 2026		
ND	ND	ND

\*BT = Bons du Trésor  
\*\*OT = Obligations du Trésor

### TITRES

Date d'adjudication :	30/01/26		
Date de valeur :	02/02/26		
Montant mis en adjudication :	120 milliards de FCFA		
ISIN	Taux d'intérêt	Échéance	Valeur nominale
BAT-364 jours (SN0000004557)	Multiplés	31.janv.27	1 000 000 F CFA
OAT-3 ans (SN0000004565)	6,30%	02.févr.29	10 000 F CFA
OAT-5 ans (SN0000004573)	6,45%	02.févr.31	10 000 F CFA
OAT-7 ans (SN0000004581)	6,60%	02.févr.33	10 000 F CFA

### CONTEXTE

• Le 30 janvier 2026, le Sénégal effectuera sa cinquième (05) intervention sur la maturité 364 jours, sa troisième (03) intervention sur les maturités 3 ans et 5 ans et sa première (01) intervention sur la maturité 7 ans.

• **Dernières interventions du Sénégal sur les maturités :**

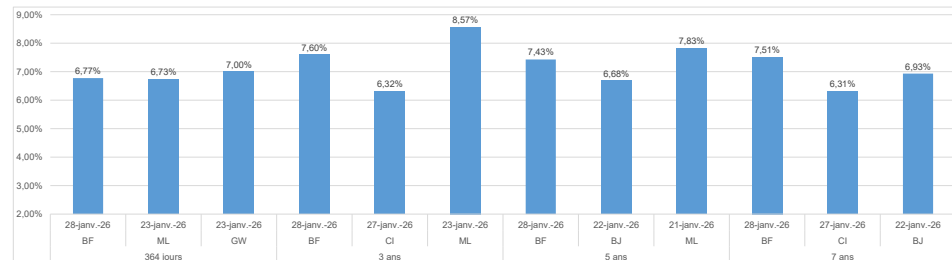
364 jours	(le 16 janvier 2026)	: 6,89%;
3 ans	(le 16 janvier 2026)	: 7,28%;
5 ans	(le 16 janvier 2026)	: 7,69%;
7 ans	(le 18 novembre 2022)	: 5,97%.

• **Dernières interventions dans l'Union sur les maturités :**

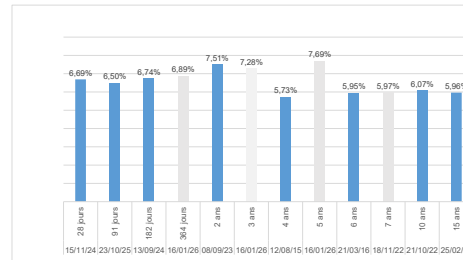
364 jours	(Burkina, le 28 janvier 2026)	: 6,77%;
3 ans	(Burkina, le 28 janvier 2026)	: 7,60%;
5 ans	(Burkina, le 28 janvier 2026)	: 7,43%;
7 ans	(Burkina, le 28 janvier 2026)	: 7,51%.

• **Prochaines tombées du Sénégal :** 3,19 milliards de F CFA de service de la dette prévu en janvier 2026.

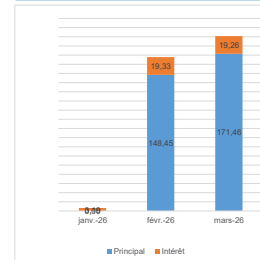
### EVOLUTION DES TAUX DANS L'UNION



### DERNIERS TAUX OBSERVES DU SÉNÉGAL



### PROCHAINES TOMBÉES du Sénégal



### INJECTION DE LIQUIDITE HEBDOMADAIRE DU 26/01/2026

Montants (milliards)	Mis en adjudication	7 850,00
	Proposés	7 484,89
	Retenus	7 437,46
	Rejetés	47,44
Taux	Min	3,3077%
	Max	5,2500%
	Marginal	3,3077%
	Moyen Pondéré	4,2356%

### DERNIERES ADJUDICATIONS

Date d'adjudication	Libellé	PM/TM	PMP/TMP	Montant émis (milliards)
27/01/26	CI - 5,35% - 3 ans - 28.janvier.29	95,50%	97,43%	83,21
27/01/26	CI - 5,85% - 7 ans - 28.janvier.33	92,00%	97,49%	11,70
28/01/26	BF -BT - 12 mois - 27.janvier.27	6,87%	6,77%	33,81
28/01/26	BF - 6% - 3 ans - 29.janvier.29	95,00%	95,86%	10,18
28/01/26	BF - 6,2% - 5 ans - 29.janvier.31	95,00%	95,02%	0,51
28/01/26	BF - 6,4% - 7 ans - 29.janvier.33	94,01%	94,11%	5,00