

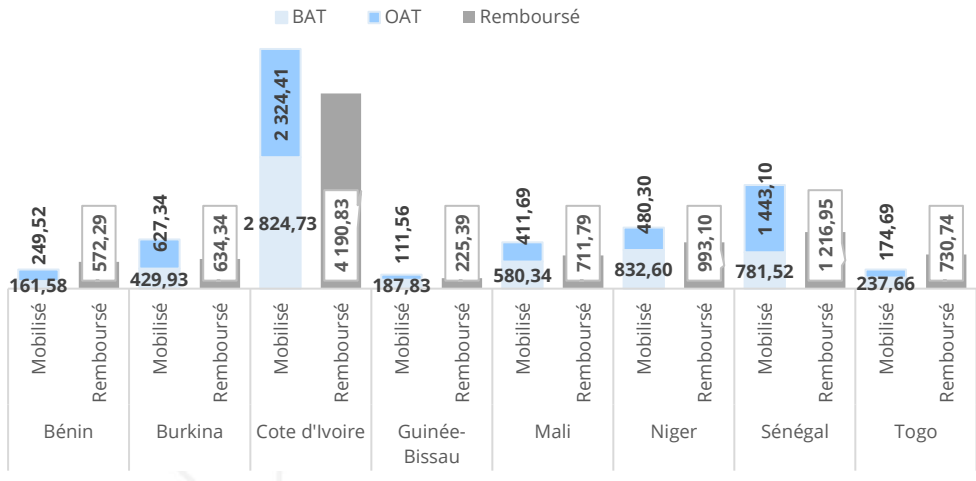
SYNTHESE DU MARCHÉ PRIMAIRE DES TITRES PUBLICS

Décembre 2025

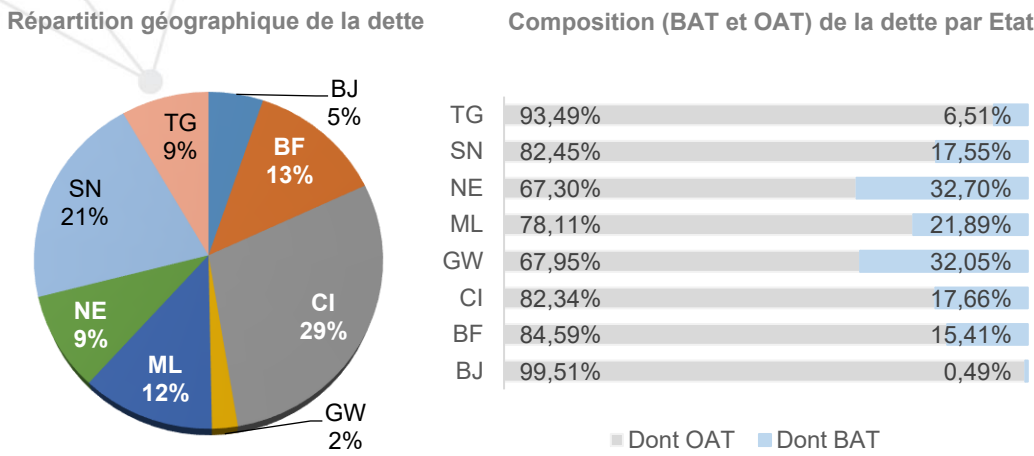
Situation du Marché au 31 décembre 2025

Libellés	Montant en Milliards de F CFA	Var.
Montant Mobilisé		
Montants Total Mobilisés en 2025 :	11 858,80	+45,91%
BAT :	6 036,19	+19,41%
OAT :	5 822,61	+89,52%
Nombre d'Adjudications en 2025 :	220	+22,22%
Montant Total Remboursé en 2025 :	9 275,42	+102,99%
Encours de la Dette		
Encours de la dette UMOA :	21 629,34	-3,72%
Bénin :	1 126,87	+11,42%
Burkina :	2 789,98	+1,15%
Côte d'Ivoire :	6 330,24	-15,44%
Guinée-Bissau :	502,21	+0,42%
Mali :	2 596,46	+2,19%
Niger :	2 019,56	+7,16%
Sénégal :	4 453,49	+2,00%
Togo :	1 810,53	-5,62%
Compte Client :	4 429,09	-7,43%
Compte Propre :	17 200,24	-2,72%

Cumul des Montants Mobilisés et Remboursés Par Etat sur l'année 2025
(en Milliards de F CFA)



Répartition de l'encours de la dette par adjudication de la zone UMOA



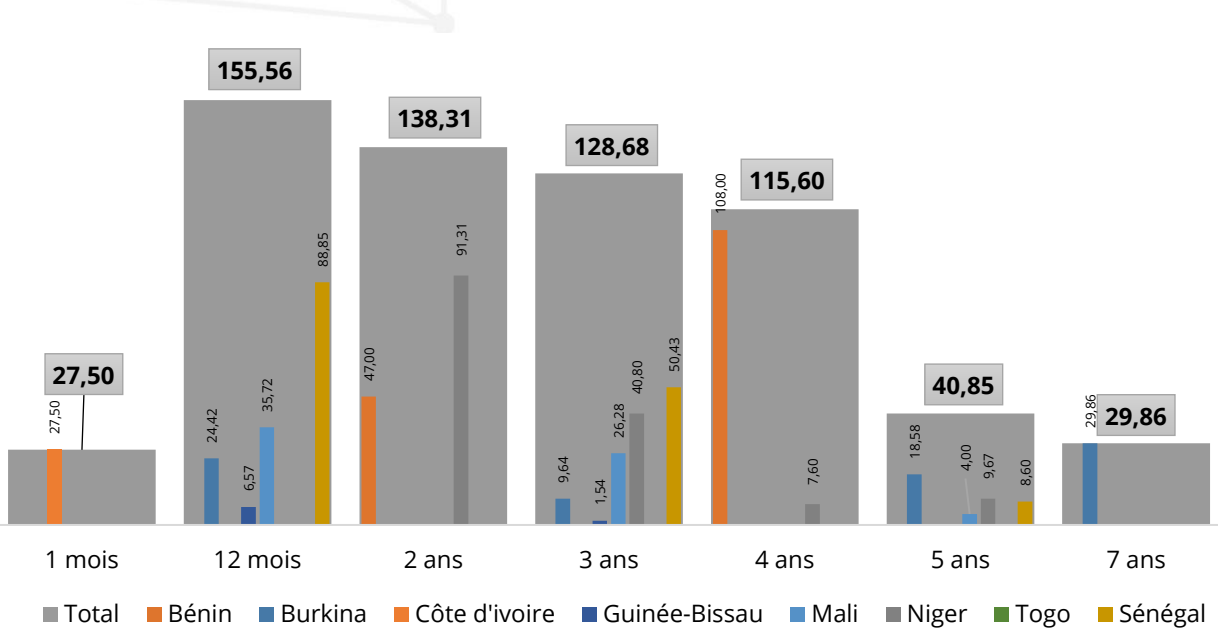
Evolution des montants levés par mois (glissement mensuel et annuel)

Libellés	déc-25	nov-25	Variation	déc-24	Variation
Montants mobilisés (en Mds de F CFA) :	636,36	479,25	32,78%	1095,77	-41,93%
Dont Compte Client :	36,60	35,47	3,18%	153,28	-76,12%
Durée de vie moyenne (en année) :	2,69	2,00	34,83%	2,38	13,37%
Montants Remboursés (en Mds de F CFA) :	1 474,69	487,20	202,69%	298,22	237,75%
Nombre d'Adjudication :	15	14	7,14%	17	-11,76%
Taux de Couverture Moyen :	221,94%	161,52%	37,41%	154,64%	43,52%

Montants mobilisés et remboursés par Etat en Milliards de F CFA

Emetteur	Mobilisé en BAT	Mobilisé en OAT	Total Mobilisé	Remboursé
Bénin		155,00	155,00	39,50
Burkina	24,42	58,08	82,50	58,95
Côte d'Ivoire	27,50	0,00	27,50	1 210,09
Guinée-Bissau	6,57	1,54	8,11	6,47
Mali	35,72	30,28	66,00	21,49
Niger	0,00	149,37	149,37	1,73
Sénégal	88,85	59,03	147,88	114,46
Togo	0,00	0,00	0,00	22,00
UMOA	183,06	453,30	636,36	1 474,69

Répartition des Montants levés par Maturité en Milliards de F CFA

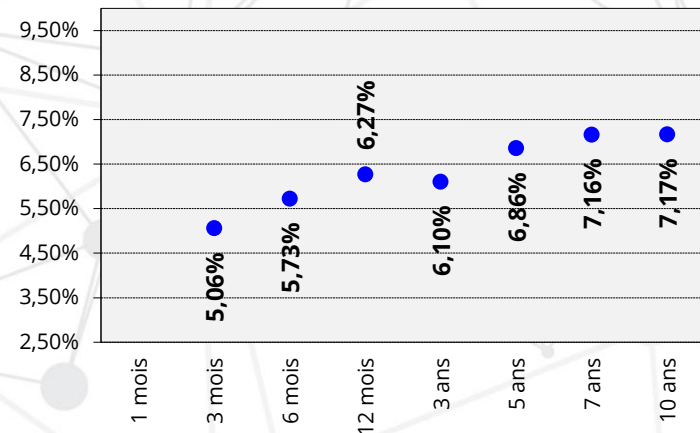


Récapitulatif des émissions réalisées

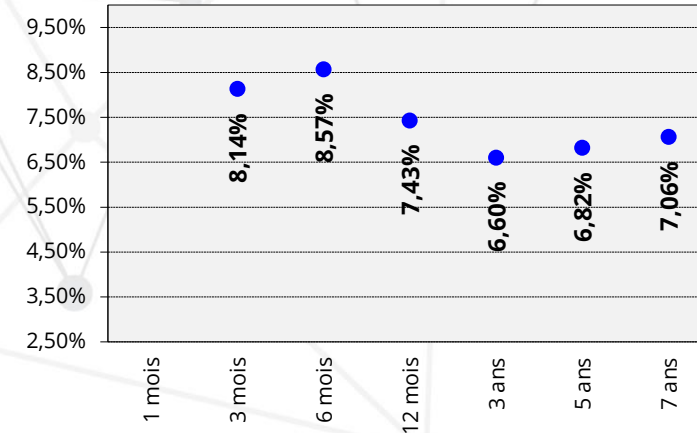
Date d'émission	Emetteur	Maturité	Montant Annoncé (milliards FCFA)	Montant Soumis (milliards FCFA)	Montant mobilisé (milliards FCFA)	Taux/Rendement Moyen Pondéré	Nombre de Participant	Spread Rend. Marg. & Min
2 décembre 2025	Côte d'Ivoire	1 mois	25,00	58,12	27,50	4,49%	12	0,14%
3 décembre 2025	Burkina Faso	12 mois	25,00	29,97	11,70	7,05%	18	0,12%
		3 ans		7,01	3,91	7,24%		1,18%
		5 ans		3,96	3,96	6,93%		0,00%
		7 ans		7,93	7,93	7,29%		0,59%
9 décembre 2025	Sénégal	6 mois	35,00	0,10	0,00	0,00%	13	-
		12 mois		17,82	17,82	6,80%		0,15%
		3 ans		17,91	17,91	7,94%		1,01%
10 décembre 2025	Mali	12 mois	30,00	32,10	22,40	7,05%	20	0,10%
		3 ans		10,60	10,60	9,15%		0,42%
		5 ans		0,00	0,00	0,00%		-
11 décembre 2025	Niger	21 mois	85,29	28,84	28,84	8,32%	12	3,50%
		24 mois		17,26	17,26	8,50%		0,00%
		2 ans		19,57	19,32	8,52%		1,48%
		3 ans		19,88	19,88	10,50%		0,00%
12 décembre 2025	Sénégal	12 mois	30,00	9,04	9,04	6,77%	3	0,35%
		3 ans		18,10	18,10	8,47%		0,73%
		5 ans		3,10	3,10	7,61%		0,36%
15 décembre 2025	Guinée-Bissau	12 mois	7,50	1,52	1,52	7,45%	11	0,88%
		3 ans		2,54	1,54	10,27%		0,86%
		4 ans		113,28	100,00	6,44%		0,00%
16 décembre 2025	Bénin	6 ans	100,00	4,55	0,00	0,00%	10	-
		10 ans		0,00	0,00	0,00%		-
		12 mois		22,78	12,72	6,91%		0,29%
17 décembre 2025	Burkina Faso	3 ans	50,00	12,90	5,73	6,60%	22	0,19%
		5 ans		15,22	14,62	6,82%		0,12%
		7 ans		24,03	21,92	7,06%		0,10%
		12 mois		14,42	14,42	6,82%		0,35%
19 décembre 2025	Sénégal	3 ans	20,00	18,43	2,00	7,74%	17	0,02%
		5 ans		5,50	5,50	7,60%		0,64%
		12 mois		32,70	13,32	6,83%		0,12%
24 décembre 2025	Mali	3 ans	30,00	15,68	15,68	9,11%	22	1,24%
		5 ans		4,00	4,00	7,89%		0,13%
		12 mois		47,57	47,57	6,84%		0,29%
	Sénégal	3 ans	55,00	17,80	12,43	7,89%	18	0,94%
26 décembre 2025	Bénin	5 ans	50,00	0,84	0,00	0,00%		-
		2 ans		82,81	47,00	6,23%		0,01%
		4 ans		8,00	8,00	6,44%		0,00%
		6 ans		0,00	0,00	0,00%	7	-
29 décembre 2025	Guinée-Bissau	12 mois	5,00	5,05	5,05	7,50%	2	0,58%
		20 mois		12,38	12,38	10,73%		5,70%
	Niger	23 mois	64,06	6,43	6,43	11,09%	24	1,50%
		2 ans		7,09	7,09	11,00%		0,00%
		3 ans		20,91	20,91	11,21%		2,28%
		4 ans		7,60	7,60	10,10%		0,00%
		5 ans		9,67	9,67	9,81%		0,99%

Situation des rendements de sortie des Opérations au 31 décembre 2025

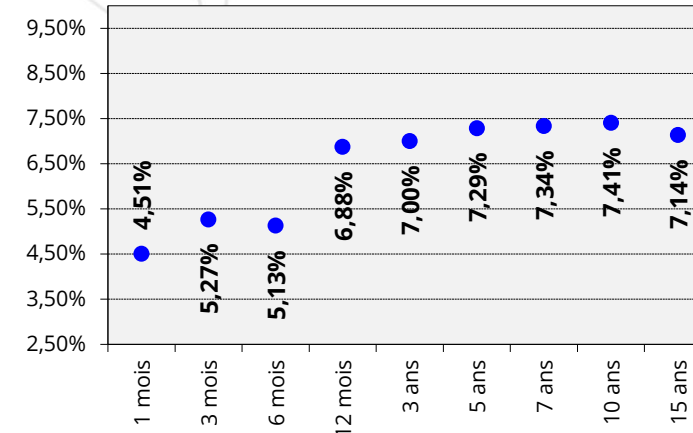
Bénin



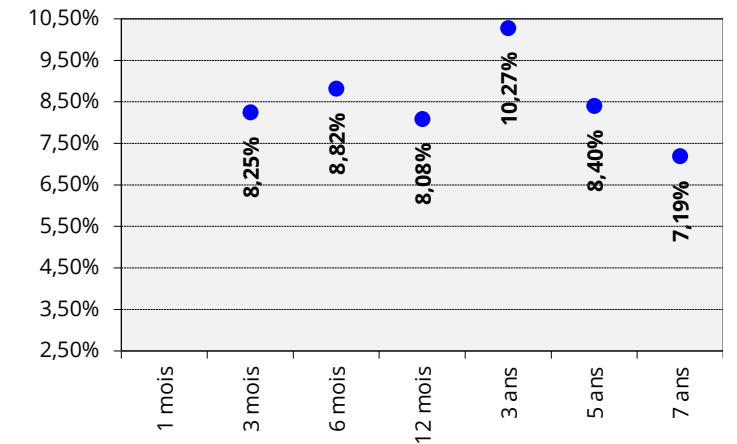
Burkina



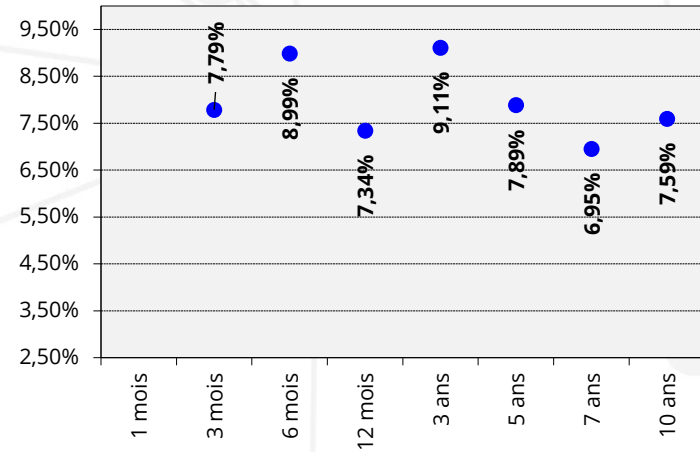
Côte d'Ivoire



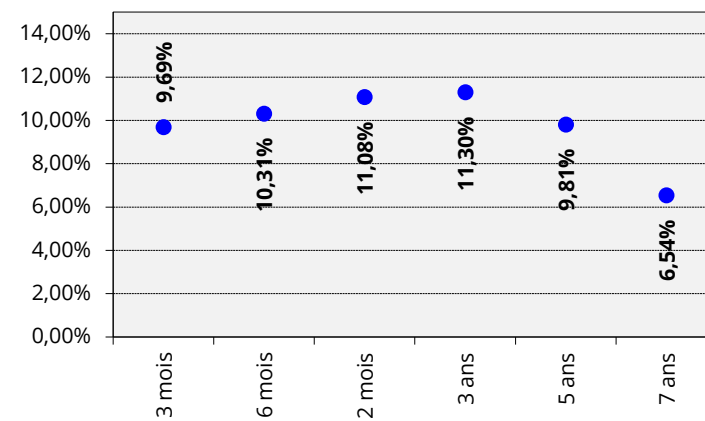
Guinée-Bissau



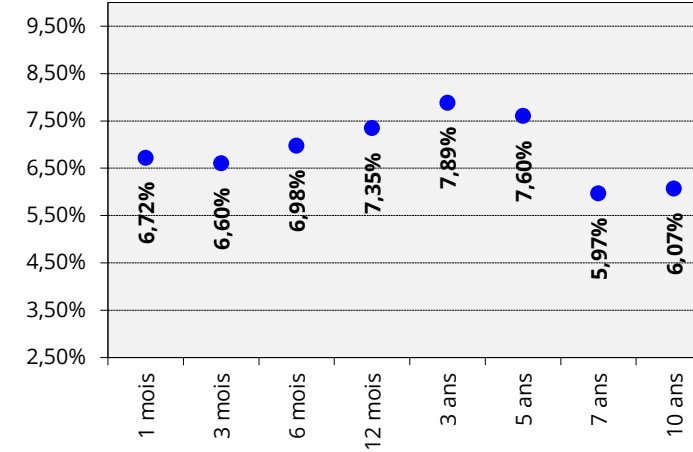
Mali



Niger



Sénégal



Togo

