

NOTE DE PRE-EMISSION ETAT DU BURKINA EMISSION DE BONS ET D'OBLIGATIONS ASSIMILABLES DU TRÉSOR 25/03/2026

ETAT DU BURKINA		
CUMUL DES EMISSIONS 2026 AU 24 MARS 2026		
Montant en Millions FCFA		
BT*	OT**	Total
5	14	19
Nombre réalisé en 2026		
106,37	179,62	286
Montant du Capital remboursé		
105,84	45,95	152
Volume Net		
0,54	115,04	116
Montant des intérêts payés		
7,13	18,64	26
Instrument à Venir en 2026		
ND	ND	ND
Volume Restant à émettre en 2026		
ND	ND	ND

UMOA		
CUMUL DES EMISSIONS 2026 AU 24 MARS 2026		
Montant en Millions FCFA		
BT*	OT**	Total
47	103	150
Nombre réalisé en 2026		
1183,03	2804,42	3987
Montant du Capital remboursé		
1523,01	1179,40	2702
Volume Net		
-339,99	1379,88	1040
Montant des intérêts payés		
49,20	245,14	294
Instrument à Venir en 2026		
ND	ND	ND
Volume Restant à émettre en 2026		
ND	ND	ND

UMOA		
CUMUL DES EMISSIONS 2026 AU 24 MARS 2026		
Montant en Millions FCFA		
BT*	OT**	Total
47	103	150
Nombre réalisé en 2026		
1183,03	2804,42	3987
Montant du Capital remboursé		
1523,01	1179,40	2702
Volume Net		
-339,99	1379,88	1040
Montant des intérêts payés		
49,20	245,14	294
Instrument à Venir en 2026		
ND	ND	ND
Volume Restant à émettre en 2026		
ND	ND	ND

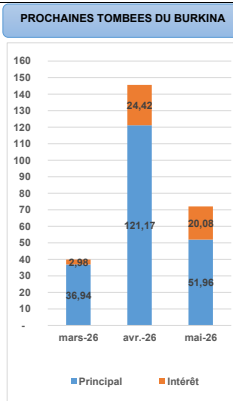
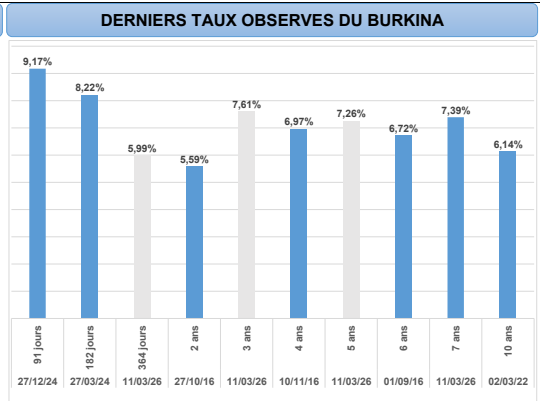
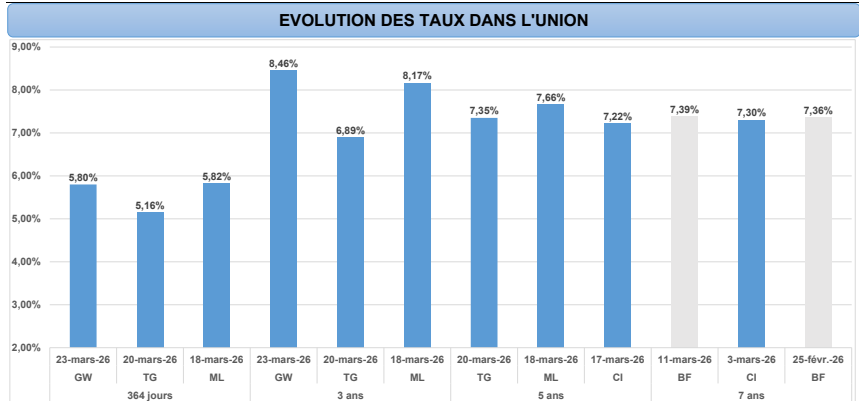
TITRES			
Date d'adjudication :	25/03/26		
Date de valeur :	26/03/26		
Montant mis en adjudication :	70 milliards de FCFA		
ISIN	Taux d'intérêt	Échéance	Valeur nominale
BAT-364 jours (BF0000004556)	Multiplés	24.mars.27	1 000 000 F CFA
OAT-3 ans (BF0000004564)	6,00%	26.mars.29	10 000 F CFA
OAT-5 ans (BF0000004572)	6,20%	26.mars.31	10 000 F CFA
OAT-7 ans (BF0000004580)	6,40%	26.mars.33	10 000 F CFA

CONTEXTE

- Le 25 mars 2026, le Burkina Faso effectuera sa sixième intervention (06) intervention sur les maturités 364 jours, 3 ans, 5 ans et 7 ans.
- Dernières interventions du Burkina Faso sur les maturités :**

364 jours	(le 11 mars 2026)	: 5,99%;
3 ans	(le 11 mars 2026)	: 7,61%;
5 ans	(le 11 mars 2026)	: 7,26%;
7 ans	(le 11 mars 2026)	: 7,39%.
- Dernières interventions dans l'Union sur les maturités :**

364 jours	(Guinée-Bissau, le 23 mars 2026)	: 5,80%;
3 ans	(Guinée-Bissau, le 23 mars 2026)	: 8,46%;
5 ans	(Togo, le 20 mars 2026)	: 7,35%;
7 ans	(Burkina, le 11 mars 2026)	: 7,39%.
- Prochaines tombées du Burkina :** 76,96 milliards de F CFA de service de la dette prévu en mars 2026.



INJECTION DE LIQUIDITE HEBDOMADAIRE DU 17/03/2026

Montants (milliards)	Mis en adjudication	
		7 250,00
	Proposés	6 922,02
	Retenus	6 857,15
	Rejetés	64,87
Taux	Min	3,0000%
	Max	5,0000%
	Marginal	3,0000%
	Moyen Pondéré	3,5302%

DERNIERES ADJUDICATIONS

Date d'adjudication	Libellé	PM/TM	PMP/TMP	Montant émis (milliards)
19/03/26	BJ -BT - 6 mois - 17.septembre.26	4,80%	4,71%	20,00
20/03/26	TG -BT - 12 mois - 21.mars.27	5,20%	5,16%	5,00
20/03/26	TG - 6,15% - 3 ans - 23.mars.29	98,01%	98,05%	9,50
20/03/26	TG - 6,35% - 5 ans - 23.mars.31	95,30%	95,94%	13,00
23/03/26	GB -BT - 12 mois - 22.mars.27	5,80%	5,80%	2,50
23/03/26	GB - 6,25% - 3 ans - 24.mars.29	94,07%	94,34%	12,50

*BT = Bons du Trésor
**OT = Obligations du Trésor