

## NOTE DE PRE-EMISSION ETAT DU BÉNIN EMISSION DE BONS DU TRÉSOR 02/04/2026

ETAT DU BÉNIN		
CUMUL DES EMISSIONS 2026 AU 01 AVRIL 2026		
Montant en Milliards FCFA		
BT*	OT**	Total
Nombre réalisé en 2026		
6	6	12
Volume réalisé en 2026		
105,27	86,73	192
Montant du Capital remboursé		
2,56	95,36	98
Volume Net		
102,71	-41,31	61
Montant des intérêts payés		
1,95	32,68	35
Instrument à Venir en 2026		
ND	ND	ND
Volume Restant à émettre en 2026		
ND	ND	ND

UMOA		
CUMUL DES EMISSIONS 2026 AU 01 AVRIL 2026		
Montant en Milliards FCFA		
BT*	OT**	Total
Nombre réalisé en 2026		
51	113	164
Volume réalisé en 2026		
1243,65	3029,80	4273
Montant du Capital remboursé		
1660,49	1198,44	2859
Volume Net		
-416,84	1567,69	1151
Montant des intérêts payés		
52,59	263,67	316
Instrument à Venir en 2026		
ND	ND	ND
Volume Restant à émettre en 2026		
ND	ND	ND

\*BT = Bons du Trésor  
\*\*OT = Obligations du Trésor

TITRES			
Date d'adjudication :	02/04/26		
Date de valeur :	03/04/26		
Montant mis en adjudication :	20 milliards de FCFA		
ISIN	Taux d'intérêt	Échéance	Valeur nominale
BAT-91 jours (BJ0000002697)	multiples	02.juil.26	1 000 000 F CFA
BAT-182 jours (BJ0000002705)	multiples	01.oct.26	1 000 000 F CFA

### CONTEXTE

Le 02 avril 2026, le Bénin effectuera sa quatrième intervention (04) sur les maturités 91 jours et 182 jours.

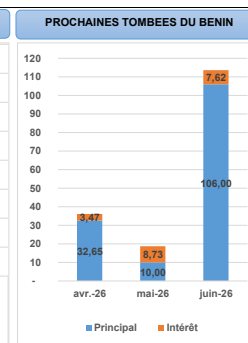
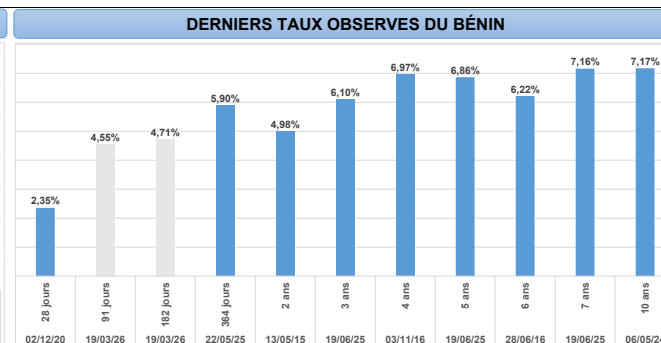
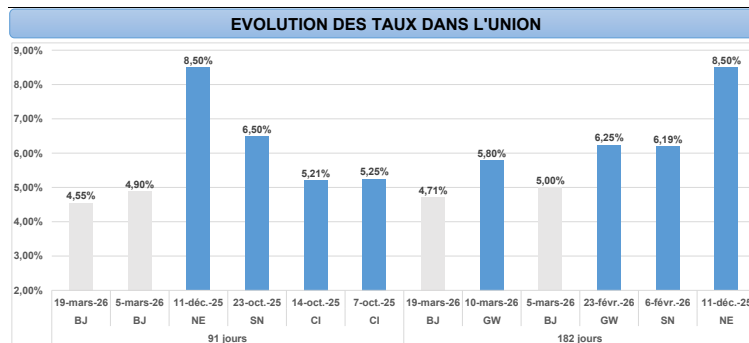
#### • Dernières interventions du Mali sur les maturités :

91 jours ( le 19 mars 2026) : 4,55%;  
182 jours ( le 19 mars 2026) : 4,71%.

#### • Dernières interventions dans l'Union sur les maturités :

91 jours ( Bénin, le 19 mars 2026) : 4,55%;  
182 jours ( Bénin, le 19 mars 2026) : 4,71%.

• Prochaines tombées du Mali : 36,12 milliards de F CFA de service de la dette prévu en avril 2026.



### INJECTION DE LIQUIDITE HEBDOMADAIRE DU 24/03/2026

Montants (milliards)	Mis en adjudication	7 150,00
	Proposés	6 874,46
	Retenus	6 809,09
	Rejetés	65,37
Taux	Min	3,0000%
	Max	5,0000%
	Marginal	3,0000%
	Moyen Pondéré	3,4664%

### DERNIERES ADJUDICATIONS

Date d'adjudication	Libellé	PM/TM	PMP/TMP	Montant émis (milliards)
27/03/26	SN - 6,3% - 3 ans - 30.mars.29	94,60%	96,54%	24,75
27/03/26	SN - 6,45% - 5 ans - 30.mars.31	95,00%	95,21%	3,09
27/03/26	SN - 6,6% - 7 ans - 30.mars.33	94,11%	94,79%	2,76
31/03/26	CI - BT - 12 mois - 30.mars.27	4,50%	4,50%	7,41
31/03/26	CI - 5,2% - 3 ans - 01.avril.29	95,78%	96,16%	20,84
31/03/26	CI - 5,45% - 5 ans - 01.avril.31	93,00%	93,17%	37,76