

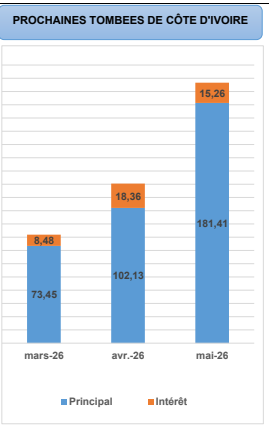
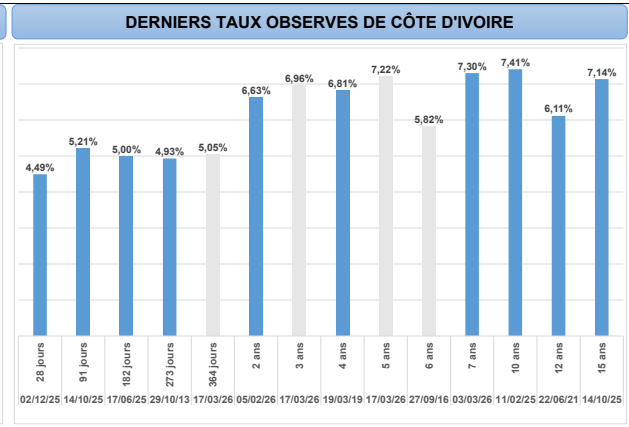
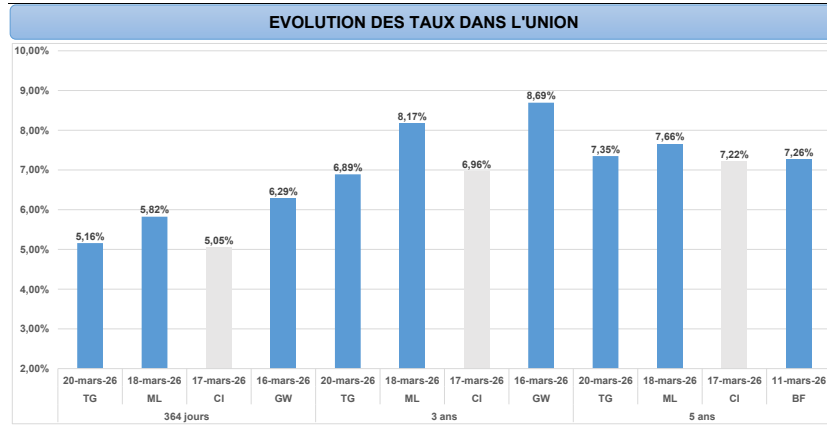
ETAT DE CÔTE D'IVOIRE		
CUMUL DES EMISSIONS 2026 AU 23 MARS 2026		
Montant en Milliards FCFA		
BT*	OT**	Total
3	30	33
Nombre réalisé en 2026		
99,81	1709,45	1809
Volume réalisé en 2026		
562,98	317,73	881
Montant du Capital remboursé		
Volume Net		
-463,18	1341,12	878
Montant des intérêts payés		
0,73	50,60	51
Instrument à Venir en 2026		
ND	ND	ND
Volume Restant à émettre en 2026		
ND	ND	ND

UMOA		
CUMUL DES EMISSIONS 2026 AU 23 MARS 2026		
Montant en Milliards FCFA		
BT*	OT**	Total
45	100	145
Nombre réalisé en 2026		
1175,53	2769,42	3945
Volume réalisé en 2026		
1451,35	1179,40	2631
Montant du Capital remboursé		
Volume Net		
-275,83	1347,03	1071
Montant des intérêts payés		
48,80	243,00	292
Instrument à Venir en 2026		
ND	ND	ND
Volume Restant à émettre en 2026		
ND	ND	ND

TITRES			
Date d'adjudication :	24/03/26		
Date de valeur :	25/03/26		
Montant mis en adjudication :	80 milliards de FCFA		
ISIN	Taux d'intérêt	Échéance	Valeur nominale
BAT-364 jours (CI0000010047)	Multiples	23.mars.27	1 000 000 F CFA
OAT-3 ans (CI0000010054)	5,35%	25.mars.29	10 000 F CFA
OAT-5 ans (CI0000010062)	5,60%	25.mars.31	10 000 F CFA

CONTEXTE

- Le 24 mars 2026, la Côte d'Ivoire effectuera sa sixième (6) intervention sur la maturité 364 jours, sa treizième (13) intervention sur la maturité 3 ans et sa onzième (11) intervention sur la maturité 5 ans.
- Dernières interventions de la Côte d'Ivoire sur les maturités :**
 - 364 jours (le 17 mars 2026) : 5,05%;
 - 3 ans (le 17 mars 2026) : 6,96%;
 - 5 ans (le 17 mars 2026) : 7,22%.
- Dernières interventions dans l'Union sur les maturités :**
 - 364 jours (Togo, le 20 mars 2026) : 5,16%;
 - 3 ans (Togo, le 20 mars 2026) : 6,89%;
 - 5 ans (Togo, le 20 mars 2026) : 7,35%.
- Prochaines tombées de la Côte d'Ivoire :** 81,93 milliards de F CFA de service de la dette prévu en mars 2026.



INJECTION DE LIQUIDITE HEBDOMADAIRE DU 17/03/2026

Montants (milliards)	Mis en adjudication	7 250,00
	Proposés	6 922,02
	Retenus	6 857,15
	Rejetés	64,87
Taux	Min	3,0000%
	Max	5,0000%
	Marginal	3,0000%
	Moyen Pondéré	3,5302%

DERNIERES ADJUDICATIONS

Date d'adjudication	Libellé	PM/TM	PMP/TMP	Montant émis (milliards)
17/03/26	CI - 5,6% - 5 ans - 18.mars.31	93,02%	93,41%	11,75
18/03/26	ML - 6% - 3 ans - 19.mars.29	94,05%	94,14%	3,70
18/03/26	CI - 5,6% - 5 ans - 18.mars.31	6,00%	5,82%	15,59
18/03/26	ML -BT - 12 mois - 17.mars.27	93,40%	94,43%	34,39
19/03/26	BJ -BT - 3 mois - 18.juin.26	4,75%	4,55%	13,00
19/03/26	BJ -BT - 6 mois - 17.septembre.26	4,80%	4,71%	20,00

*BT = Bons du Trésor
**OT = Obligations du Trésor