

# NOTE DE PRE-EMISSION ETAT DE CÔTE D'IVOIRE EMISSION DE BONS ET D'OBLIGATIONS ASSIMILABLES DU TRÉSOR 31/03/2026

ETAT DE CÔTE D'IVOIRE CUMUL DES EMISSIONS 2026 AU 30 MARS 2026		
Montant en Milliards FCFA		
BT*	OT**	Total
4	32	36
Nombre réalisé en 2026		
111,94	1785,32	1897
Volume réalisé en 2026		
636,44	317,73	954
Montant du Capital remboursé		
-524,50	1408,51	884
Montant des intérêts payés		
1,34	59,08	60
Instrument à Venir en 2026		
ND	ND	ND
Volume Restant à émettre en 2026		
ND	ND	ND

UMOA CUMUL DES EMISSIONS 2026 AU 30 MARS 2026		
Montant en Milliards FCFA		
BT*	OT**	Total
50	111	161
Volume réalisé en 2026		
1236,25	2971,20	4207
Montant du Capital remboursé		
1660,49	1198,44	2859
Volume Net		
-424,24	1510,96	1087
Montant des intérêts payés		
52,26	261,81	314
Instrument à Venir en 2026		
ND	ND	ND
Volume Restant à émettre en 2026		
ND	ND	ND

\*BT = Bons du Trésor  
\*\*OT = Obligations du Trésor

## TITRES

Date d'adjudication :	31/03/26		
Date de valeur :	01/04/26		
Montant mis en adjudication :	60 milliards de FCFA		
ISIN	Taux d'intérêt	Échéance	Valeur nominale
BAT-364 jours (CI0000010070)	Multiples	30.mars.27	1 000 000 F CFA
OAT-3 ans (CI0000010096)	5,20%	01.avr.29	10 000 F CFA
OAT-5 ans (CI0000010104)	5,45%	01.avr.31	10 000 F CFA

## CONTEXTE

Le 31 mars 2026, la Côte d'Ivoire effectuera sa septième (7) intervention sur la maturité 364 jours, sa quatorzième (14) intervention sur la maturité 3 ans et sa douzième (12) intervention sur la maturité 5 ans.

### • Dernières interventions de la Côte d'Ivoire sur les maturités :

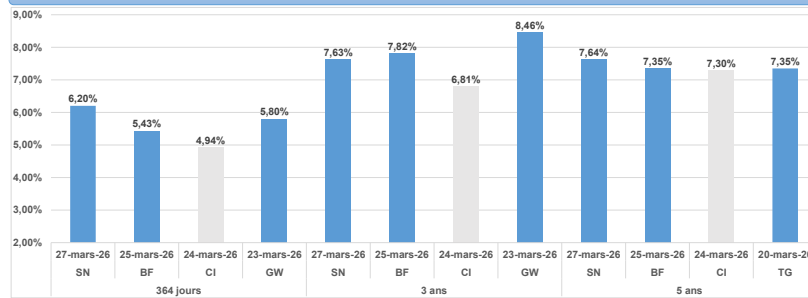
364 jours	(le 24 mars 2026)	: 4,94%;
3 ans	(le 24 mars 2026)	: 6,81%;
5 ans	(le 24 mars 2026)	: 7,30%.

### • Dernières interventions dans l'Union sur les maturités :

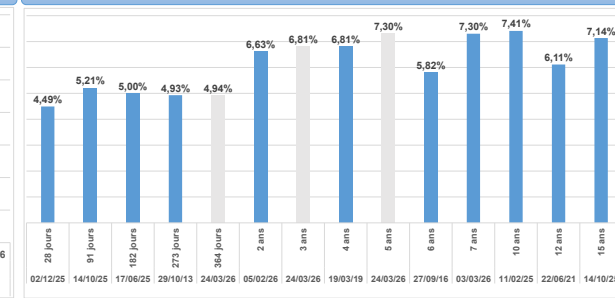
364 jours	(Sénégal, le 27 mars 2026)	: 6,20%;
3 ans	(Sénégal, le 27 mars 2026)	: 7,63%;
5 ans	(Sénégal, le 27 mars 2026)	: 7,64%.

• Prochaines tombées de la Côte d'Ivoire : 120,49 milliards de F CFA de service de la dette prévu en Avril 2026.

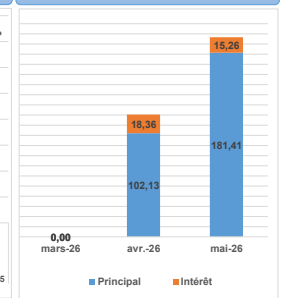
## EVOLUTION DES TAUX DANS L'UNION



## DERNIERS TAUX OBSERVES DE CÔTE D'IVOIRE



## PROCHAINES TOMBÉES DE CÔTE D'IVOIRE



## INJECTION DE LIQUIDITE HEBDOMADAIRE DU 24/03/2026

Montants (milliards)	Mis en adjudication	7 150,00
	Proposés	6 874,45
	Retenus	6 809,09
	Rejetés	65,36
Taux	Min	3,0000%
	Max	5,0000%
	Marginal	3,0000%
	Moyen Pondéré	3,4664%

## DERNIERES ADJUDICATIONS

Date d'adjudication	Libellé	PM/TM	PMP/TMP	Montant émis (milliards)
25/03/26	BF - 6,2% - 5 ans - 26.mars.31	95,00%	95,33%	11,10
25/03/26	BF - 6,4% - 7 ans - 26.mars.33	94,01%	94,75%	14,75
27/03/26	SN - BT - 12 mois - 28.mars.27	6,45%	6,20%	24,40
27/03/26	SN - 6,3% - 3 ans - 30.mars.29	94,60%	96,54%	24,75
27/03/26	SN - 6,45% - 5 ans - 30.mars.31	95,00%	95,21%	3,09
27/03/26	SN - 6,6% - 7 ans - 30.mars.33	94,11%	94,79%	2,76